

序言

教育部「107 學年度大專畢業生畢業後 1 年流向問卷調查」的主要目的是協助本校了解 107 學年度畢業生在畢業後 1 年就業的情形，並探討大學生在校時之經驗與畢業後生涯發展之關係，以期提供未來改進大學教育，培育社會所需人才的一些依據。調查時間自 109 年 6 月 1 日起至 109 年 9 月 30 日止。

由於各系所的努力，本校順利完成教育部「107 學年度大專畢業生畢業後 1 年流向問卷調查」。我們將資料做統計分析，並將結果製作成冊，送至各學院、系所留存。統計結果亦可作為各系所課程改善及評鑑資料之參考，用以輔助說明畢業生之流向追蹤。

注意事項：

1. 此分析報告是依教育部的畢業生流向調查所統計分析而得，我們挑選了一些題目深入探討。
2. 此次統計中，若填答者之問卷超過二分之一以上未填答，則視為無效問卷。此外，僅以有效問卷進行統計分析，無效問卷不列入統計。
3. 在統計結果中，無需填答即指填答者不須回答此題目，例如：無工作者，就不須回答每月工作收入為多少、花多久時間找到這份工作等。
4. 在問卷中，並非全部皆為單選題，亦有幾題複選題，例如：所擁有的證照類型等。

學生事務處	周汎濤	學務長
職涯發展組	陳政智	組長
資料彙整	郭力嘉	組員
連絡電話	(07)3121101#2280	

醫學院

目錄

【各系畢業生畢業後 1 年問卷之統計】

各系所之填答回收率.....	2
大學部.....	5
碩士班.....	21
博士班.....	38
醫學系.....	50
學士後醫學系.....	64
運動醫學系.....	77
呼吸治療學系.....	90
腎臟照護學系二年制在職專班.....	104
醫學研究所碩士班.....	116
臨床醫學研究所.....	129
熱帶醫學碩士學位學程.....	141
運動醫學系碩士班.....	150
運動醫學系碩士在職專班.....	162
醫學研究所博士班.....	174

臨床醫學研究所博士班.....	184
轉譯醫學博士學位學程.....	194
環境職業醫學博士學位學程.....	203

各系畢業生畢業後 1 年問卷之統計

各系畢業生畢業後 1 年問卷之填答回收率~大學部

系所	畢業人數	完成填答人數	回收率
腎臟照護學系二年制在職專班	14	14	100%
運動醫學系	50	50	100%
醫學影像暨放射科學系	46	45	98%
護理學系	78	76	97%
物理治療學系	36	35	97%
香粧品學系	54	52	96%
牙醫學系	95	91	96%
心理學系	60	57	95%
醫學系	288	269	93%
生物醫學暨環境生物學系	43	40	93%
公共衛生學系	43	40	93%
藥學系	99	92	93%
職能治療學系	39	36	92%
生物科技學系	38	35	92%
醫學社會學與社會工作學系	38	35	92%
口腔衛生學系	30	27	90%
醫務管理暨醫療資訊學系	49	44	90%
醫學檢驗暨生物技術學系	45	40	89%
醫藥與應用化學系	69	59	86%
學士後醫學系	101	86	85%
呼吸治療學系	41	33	80%
總計	1356	1256	93%

各系畢業生畢業後 1 年問卷之填答回收率~碩士班

系所	畢業人數	完成填答人數	回收率
職能治療學系碩士班	1	1	100%
醫學影像暨放射科學系碩士班	7	7	100%
醫學影像暨放射科學系碩士在職專班	12	12	100%
公共衛生學系公共衛生學碩士班	1	1	100%
口腔衛生學系碩士在職專班	7	7	100%
天然藥物研究所碩士班	10	10	100%
高齡長期照護碩士學位學程	7	7	100%
牙醫學系碩士班	7	7	100%
物理治療學系碩士班	6	6	100%
公共衛生學系職業安全碩士班	1	1	100%
心理學系碩士班	13	13	100%
化粧品學系碩士班	7	7	100%
醫務管理暨醫療資訊學系碩士班	12	12	100%
職能治療學系碩士在職專班	1	1	100%
生物醫學暨環境生物學系碩士班	6	6	100%
運動醫學系碩士在職專班	17	17	100%
運動醫學系碩士班	10	10	100%
醫學檢驗暨生物技術學系碩士班	8	8	100%
藥學系臨床藥學碩士班	8	8	100%
口腔衛生學系碩士班	3	3	100%
護理學系碩士班	20	19	95%
醫藥暨應用化學系碩士班	17	16	94%
藥學系碩士在職專班	16	15	94%
藥學系碩士班	12	11	92%
公共衛生學系碩士班	13	11	85%
性別研究所碩士班	6	5	83%
生物科技學系碩士班	6	5	83%
醫學社會學與社會工作學系碩士班	5	4	80%
臨床醫學研究所	10	8	80%
醫務管理暨醫療資訊學系碩士在職專班	25	20	80%
醫學研究所碩士班	45	36	80%
熱帶醫學碩士學位學程	5	3	60%
總計	324	297	92%

各系畢業生畢業後 1 年問卷之填答回收率~博士班

系所	畢業人數	完成填答人數	回收率
牙醫學系博士班	2	2	100%
天然藥物研究所博士班	3	3	100%
藥學系博士班	2	2	100%
護理學系博士班	8	8	100%
醫學檢驗生物技術學系博士班	1	1	100%
轉譯醫學博士學位學程	2	2	100%
環境職業醫學博士學位學程	1	1	100%
醫學研究所博士班	15	12	80%
臨床醫學研究所博士班	5	4	80%
醫藥暨應用化學系博士班	5	3	60%
總計	44	38	86%

各系畢業生畢業後 1 年問卷之統計~大學部

回收問卷：1256份

有效問卷：1256份

無效問卷： 0份

一、請問您的就業狀況？

科系 (大學部)	工作中 (含職業軍人) N(%)	升學 N(%)	服兵役 (含等待 服役中) N(%)	準備考試 N(%)	待業 N(%)	暫時不 打 算找任何 工作 N(%)	總和 N(%)
醫學系	181(67.3)	1(0.4)	51(19.0)	10(3.7)	24(8.9)	2(0.7)	269(100.0)
學士後醫學系	77(89.5)	0(0.0)	0(0.0)	1(1.2)	6(7.0)	2(2.3)	86(100.0)
運動醫學系	30(60.0)	8(16.0)	0(0.0)	5(10.0)	6(12.0)	1(2.0)	50(100.0)
呼吸治療學系	20(60.6)	2(6.1)	0(0.0)	6(18.2)	5(15.2)	0(0.0)	33(100.0)
腎臟照護學系二年制在職專班	13(92.9)	0(0.0)	0(0.0)	1(7.1)	0(0.0)	0(0.0)	14(100.0)
牙醫學系	78(85.7)	0(0.0)	6(6.6)	4(4.4)	3(3.3)	0(0.0)	91(100.0)
口腔衛生學系	14(51.9)	4(14.8)	1(3.7)	7(25.9)	1(3.7)	0(0.0)	27(100.0)
藥學系	51(55.4)	15(16.3)	1(1.1)	16(17.4)	7(7.6)	2(2.2)	92(100.0)
香粧品學系	19(36.5)	23(44.2)	1(1.9)	6(11.5)	3(5.8)	0(0.0)	52(100.0)
護理學系	57(75.0)	0(0.0)	3(3.9)	9(11.8)	7(9.2)	0(0.0)	76(100.0)
物理治療學系	22(62.9)	1(2.9)	0(0.0)	9(25.7)	2(5.7)	1(2.9)	35(100.0)
職能治療學系	31(86.1)	2(5.6)	0(0.0)	0(0.0)	3(8.3)	0(0.0)	36(100.0)
醫學檢驗生物技術學系	14(35.0)	11(27.5)	2(5.0)	5(12.5)	8(20.0)	0(0.0)	40(100.0)
醫學影像暨放射科學系	30(66.7)	3(6.7)	2(4.4)	7(15.6)	3(6.7)	0(0.0)	45(100.0)
醫務管理暨醫療資訊學系	16(36.4)	21(47.7)	0(0.0)	4(9.1)	2(4.5)	1(2.3)	44(100.0)
公共衛生學系	8(20.0)	22(55.0)	0(0.0)	10(25.0)	0(0.0)	0(0.0)	40(100.0)
醫藥暨應用化學系	6(10.2)	40(67.8)	3(5.1)	3(5.1)	5(8.5)	2(3.4)	59(100.0)
生物科技學系	5(14.3)	26(74.3)	0(0.0)	3(8.6)	0(0.0)	1(2.9)	35(100.0)
生物醫學暨環境生物學系	6(15.0)	26(65.0)	1(2.5)	6(15.0)	1(2.5)	0(0.0)	40(100.0)
醫學社會學與社會工作學系	19(54.3)	7(20.0)	0(0.0)	5(14.3)	4(11.4)	0(0.0)	35(100.0)
心理學系	20(35.1)	21(36.8)	1(1.8)	8(14.0)	6(10.5)	1(1.8)	57(100.0)
總和	717(57.1)	233(18.6)	72(5.7)	125(10.0)	96(7.6)	13(1.0)	1256(100.0)

註：N(%)=該選項人數(該選項人數／填卷填答人數)

二、請問您目前平均每月工作總收入為多少？(台幣)

科系 (大學部)	3萬元 以下 N(%)	3萬~5 萬元 N(%)	5萬~10 萬元 N(%)	10萬~20 萬元 N(%)	20萬元 以上 N(%)	無需填答 N(%)	總和 N(%)
醫學系	1(0.4)	7(2.6)	164(61.0)	8(3.0)	0(0.0)	89(33.1)	269(100.0)
學士後醫學系	1(1.2)	0(0.0)	70(81.4)	6(7.0)	0(0.0)	9(10.5)	86(100.0)
運動醫學系	6(12.0)	20(40.0)	4(8.0)	0(0.0)	0(0.0)	20(40.0)	50(100.0)
呼吸治療學系	2(6.1)	16(48.5)	2(6.1)	0(0.0)	0(0.0)	13(39.4)	33(100.0)
腎臟照護學系二年制在職專班	1(7.1)	12(85.7)	0(0.0)	0(0.0)	0(0.0)	1(7.1)	14(100.0)
牙醫學系	1(1.1)	5(5.5)	44(48.4)	24(26.4)	4(4.4)	13(14.3)	91(100.0)
口腔衛生學系	4(14.8)	9(33.3)	1(3.7)	0(0.0)	0(0.0)	13(48.1)	27(100.0)
藥學系	3(3.3)	5(5.4)	42(45.7)	1(1.1)	0(0.0)	41(44.6)	92(100.0)
香粧品學系	11(21.2)	8(15.4)	0(0.0)	0(0.0)	0(0.0)	33(63.5)	52(100.0)
護理學系	7(9.2)	46(60.5)	4(5.3)	0(0.0)	0(0.0)	19(25.0)	76(100.0)
物理治療學系	1(2.9)	19(54.3)	2(5.7)	0(0.0)	0(0.0)	13(37.1)	35(100.0)
職能治療學系	1(2.8)	24(66.7)	4(11.1)	2(5.6)	0(0.0)	5(13.9)	36(100.0)
醫學檢驗生物技術學系	3(7.5)	7(17.5)	4(10.0)	0(0.0)	0(0.0)	26(65.0)	40(100.0)
醫學影像暨放射科學系	2(4.4)	27(60.0)	1(2.2)	0(0.0)	0(0.0)	15(33.3)	45(100.0)
醫務管理暨醫療資訊學系	8(18.2)	6(13.6)	2(4.5)	0(0.0)	0(0.0)	28(63.6)	44(100.0)
公共衛生學系	4(10.0)	4(10.0)	0(0.0)	0(0.0)	0(0.0)	32(80.0)	40(100.0)
醫藥暨應用化學系	2(3.4)	4(6.8)	0(0.0)	0(0.0)	0(0.0)	53(89.8)	59(100.0)
生物科技學系	0(0.0)	5(14.3)	0(0.0)	0(0.0)	0(0.0)	30(85.7)	35(100.0)
生物醫學暨環境生物學系	4(10.0)	0(0.0)	2(5.0)	0(0.0)	0(0.0)	34(85.0)	40(100.0)
醫學社會學與社會工作學系	4(11.4)	14(40.0)	1(2.9)	0(0.0)	0(0.0)	16(45.7)	35(100.0)
心理學系	10(17.5)	10(17.5)	0(0.0)	0(0.0)	0(0.0)	37(64.9)	57(100.0)
總和	76(6.1)	248(19.7)	347(27.6)	41(3.3)	4(0.3)	540(43.0)	1256(100.0)

註：1.N(%)=該選項人數(該選項人數/填卷填答人數)

2.若無工作者則無需填答此題，故列為無需填答

三、請問您畢業或退伍後，大約花多久時間，找到第一份工作？

科系 (大學部)	約1個 月內 N(%)	約1~2個 月內 N(%)	約2~3個 月內 N(%)	約3~4個 月內 N(%)	約4~6個 月內 N(%)	約6個 月以上 N(%)	畢業前 已有 專職工 作 N(%)	無需 填答 N(%)	總和 N(%)
醫學系	139(51.7)	15(5.6)	0(0.0)	1(0.4)	2(0.7)	2(0.7)	22(8.2)	88(32.7)	269(100.0)
學士後醫學系	59(68.6)	2(2.3)	1(1.2)	0(0.0)	0(0.0)	2(2.3)	13(15.1)	9(10.5)	86(100.0)
運動醫學系	11(22.0)	8(16.0)	2(4.0)	2(4.0)	3(6.0)	2(4.0)	2(4.0)	20(40.0)	50(100.0)
呼吸治療學系	5(15.2)	2(6.1)	7(21.2)	1(3.0)	3(9.1)	1(3.0)	1(3.0)	13(39.4)	33(100.0)
腎臟照護學系二年制在職專班	2(14.3)	0(0.0)	0(0.0)	0(0.0)	0(0.0)	1(7.1)	10(71.4)	1(7.1)	14(100.0)
牙醫學系	53(58.2)	7(7.7)	4(4.4)	4(4.4)	1(1.1)	0(0.0)	9(9.9)	13(14.3)	91(100.0)
口腔衛生學系	10(37.0)	2(7.4)	1(3.7)	0(0.0)	1(3.7)	0(0.0)	0(0.0)	13(48.1)	27(100.0)
藥學系	23(25.0)	10(10.9)	10(10.9)	2(2.2)	2(2.2)	3(3.3)	1(1.1)	41(44.6)	92(100.0)
香粧品學系	12(23.1)	2(3.8)	1(1.9)	1(1.9)	0(0.0)	1(1.9)	2(3.8)	33(63.5)	52(100.0)
護理學系	33(43.4)	6(7.9)	5(6.6)	5(6.6)	4(5.3)	3(3.9)	1(1.3)	19(25.0)	76(100.0)
物理治療學系	7(20.0)	6(17.1)	3(8.6)	2(5.7)	1(2.9)	1(2.9)	2(5.7)	13(37.1)	35(100.0)
職能治療學系	10(27.8)	10(27.8)	5(13.9)	2(5.6)	3(8.3)	1(2.8)	0(0.0)	5(13.9)	36(100.0)
醫學檢驗生物技術學系	3(7.5)	4(10.0)	1(2.5)	3(7.5)	1(2.5)	2(5.0)	0(0.0)	26(65.0)	40(100.0)
醫學影像暨放射科學系	5(11.1)	5(11.1)	3(6.7)	6(13.3)	5(11.1)	5(11.1)	1(2.2)	15(33.3)	45(100.0)
醫務管理暨醫療資訊學系	7(15.9)	1(2.3)	2(4.5)	1(2.3)	2(4.5)	0(0.0)	3(6.8)	28(63.6)	44(100.0)
公共衛生學系	5(12.5)	2(5.0)	0(0.0)	0(0.0)	1(2.5)	0(0.0)	0(0.0)	32(80.0)	40(100.0)
醫藥暨應用化學系	2(3.4)	0(0.0)	2(3.4)	0(0.0)	1(1.7)	1(1.7)	0(0.0)	53(89.8)	59(100.0)
生物科技學系	3(8.6)	0(0.0)	2(5.7)	0(0.0)	0(0.0)	0(0.0)	0(0.0)	30(85.7)	35(100.0)
生物醫學暨環境生物學系	2(5.0)	1(2.5)	1(2.5)	0(0.0)	1(2.5)	1(2.5)	0(0.0)	34(85.0)	40(100.0)
醫學社會學與社會工作學系	7(20.0)	2(5.7)	2(5.7)	2(5.7)	3(8.6)	3(8.6)	0(0.0)	16(45.7)	35(100.0)
心理學系	4(7.0)	5(8.8)	3(5.3)	2(3.5)	1(1.8)	1(1.8)	4(7.0)	37(64.9)	57(100.0)
總和	402(32.0)	90(7.2)	55(4.4)	34(2.7)	35(2.8)	30(2.4)	71(5.7)	539(42.9)	1256(100.0)

註：1.N(%)=該選項人數(該選項人數/填卷填答人數)

2.若無工作者則無需填答此題，故列為無需填答

四、您目前的工作內容與原就讀系、所、學位學程之專業訓練課程，其相符程度為何？

科系 (大學部)	非常符合 N(%)	符合 N(%)	普通 N(%)	不符合 N(%)	非常 不符合 N(%)	無需填答 N(%)	總和 N(%)
醫學系	112(41.6)	55(20.4)	9(3.3)	3(1.1)	2(0.7)	88(32.7)	269(100.0)
學士後醫學系	40(46.5)	26(30.2)	7(8.1)	3(3.5)	1(1.2)	9(10.5)	86(100.0)
運動醫學系	6(12.0)	12(24.0)	6(12.0)	4(8.0)	2(4.0)	20(40.0)	50(100.0)
呼吸治療學系	5(15.2)	9(27.3)	5(15.2)	1(3.0)	0(0.0)	13(39.4)	33(100.0)
腎臟照護學系二年制在職專班	2(14.3)	7(50.0)	3(21.4)	1(7.1)	0(0.0)	1(7.1)	14(100.0)
牙醫學系	48(52.7)	21(23.1)	8(8.8)	1(1.1)	0(0.0)	13(14.3)	91(100.0)
口腔衛生學系	4(14.8)	9(33.3)	0(0.0)	1(3.7)	0(0.0)	13(48.1)	27(100.0)
藥學系	12(13.0)	31(33.7)	7(7.6)	0(0.0)	1(1.1)	41(44.6)	92(100.0)
化粧品學系	3(5.8)	4(7.7)	7(13.5)	3(5.8)	2(3.8)	33(63.5)	52(100.0)
護理學系	17(22.4)	29(38.2)	8(10.5)	2(2.6)	1(1.3)	19(25.0)	76(100.0)
物理治療學系	10(28.6)	9(25.7)	2(5.7)	1(2.9)	0(0.0)	13(37.1)	35(100.0)
職能治療學系	14(38.9)	12(33.3)	4(11.1)	0(0.0)	1(2.8)	5(13.9)	36(100.0)
醫學檢驗生物技術學系	5(12.5)	6(15.0)	2(5.0)	1(2.5)	0(0.0)	26(65.0)	40(100.0)
醫學影像暨放射科學系	11(24.4)	13(28.9)	5(11.1)	0(0.0)	1(2.2)	15(33.3)	45(100.0)
醫務管理暨醫療資訊學系	1(2.3)	5(11.4)	7(15.9)	2(4.5)	1(2.3)	28(63.6)	44(100.0)
公共衛生學系	1(2.5)	2(5.0)	2(5.0)	2(5.0)	1(2.5)	32(80.0)	40(100.0)
醫藥暨應用化學系	0(0.0)	2(3.4)	4(6.8)	0(0.0)	0(0.0)	53(89.8)	59(100.0)
生物科技學系	1(2.9)	2(5.7)	0(0.0)	1(2.9)	1(2.9)	30(85.7)	35(100.0)
生物醫學暨環境生物學系	1(2.5)	1(2.5)	4(10.0)	0(0.0)	0(0.0)	34(85.0)	40(100.0)
醫學社會學與社會工作學系	6(17.1)	7(20.0)	4(11.4)	2(5.7)	0(0.0)	16(45.7)	35(100.0)
心理學系	1(1.8)	4(7.0)	12(21.1)	1(1.8)	2(3.5)	37(64.9)	57(100.0)
總和	300(23.9)	266(21.2)	106(8.4)	29(2.3)	16(1.3)	539(42.9)	1256(100.0)

註：1.N(%)=該選項人數(該選項人數/填卷填答人數)

2.若無工作者則無需填答此題，故列為無需填答

五、針對您原就讀系(所)提供的專業課程訓練，有助於您現在的工作？

科系 (大學部)	非常 有幫助 N(%)	有幫助 N(%)	沒有幫助 N(%)	非常沒有 幫助 N(%)	無需填答 N(%)	總和 N(%)
醫學系	75(27.9)	101(37.5)	4(1.5)	1(0.4)	88(32.7)	269(100.0)
學士後醫學系	30(34.9)	43(50.0)	3(3.5)	1(1.2)	9(10.5)	86(100.0)
運動醫學系	6(12.0)	19(38.0)	5(10.0)	0(0.0)	20(40.0)	50(100.0)
呼吸治療學系	3(9.1)	16(48.5)	1(3.0)	0(0.0)	13(39.4)	33(100.0)
腎臟照護學系二年制在職專班	2(14.3)	10(71.4)	1(7.1)	0(0.0)	1(7.1)	14(100.0)
牙醫學系	33(36.3)	40(44.0)	4(4.4)	1(1.1)	13(14.3)	91(100.0)
口腔衛生學系	2(7.4)	11(40.7)	1(3.7)	0(0.0)	13(48.1)	27(100.0)
藥學系	6(6.5)	44(47.8)	1(1.1)	0(0.0)	41(44.6)	92(100.0)
化粧品學系	3(5.8)	10(19.2)	5(9.6)	1(1.9)	33(63.5)	52(100.0)
護理學系	18(23.7)	35(46.1)	3(3.9)	1(1.3)	19(25.0)	76(100.0)
物理治療學系	5(14.3)	17(48.6)	0(0.0)	0(0.0)	13(37.1)	35(100.0)
職能治療學系	8(22.2)	22(61.1)	0(0.0)	1(2.8)	5(13.9)	36(100.0)
醫學檢驗生物技術學系	5(12.5)	8(20.0)	1(2.5)	0(0.0)	26(65.0)	40(100.0)
醫學影像暨放射科學系	6(13.3)	23(51.1)	0(0.0)	1(2.2)	15(33.3)	45(100.0)
醫務管理暨醫療資訊學系	0(0.0)	12(27.3)	3(6.8)	1(2.3)	28(63.6)	44(100.0)
公共衛生學系	2(5.0)	4(10.0)	1(2.5)	1(2.5)	32(80.0)	40(100.0)
醫藥暨應用化學系	0(0.0)	6(10.2)	0(0.0)	0(0.0)	53(89.8)	59(100.0)
生物科技學系	2(5.7)	1(2.9)	0(0.0)	2(5.7)	30(85.7)	35(100.0)
生物醫學暨環境生物學系	2(5.0)	4(10.0)	0(0.0)	0(0.0)	34(85.0)	40(100.0)
醫學社會學與社會工作學系	4(11.4)	15(42.9)	0(0.0)	0(0.0)	16(45.7)	35(100.0)
心理學系	3(5.3)	14(24.6)	3(5.3)	0(0.0)	37(64.9)	57(100.0)
總和	215(17.1)	455(36.2)	36(2.9)	11(0.8)	539(42.9)	1256(100.0)

註：1.N(%)=該選項人數(該選項人數/填卷填答人數)

2.若無工作者則無需填答此題，故列為無需填答

六、系(所)上所學之專業課程

科系 (大學部)	非常滿意 N(%)	滿意 N(%)	不滿意 N(%)	非常 不滿意 N(%)	遺漏值 N(%)	總和 N(%)
醫學系	46(17.1)	204(75.8)	16(5.9)	2(0.7)	1(0.4)	269(100.0)
學士後醫學系	17(19.8)	63(73.3)	5(5.8)	1(1.2)	0(0.0)	86(100.0)
運動醫學系	10(20.0)	34(68.0)	6(12.0)	0(0.0)	0(0.0)	50(100.0)
呼吸治療學系	3(9.1)	25(75.8)	4(12.1)	1(3.0)	0(0.0)	33(100.0)
腎臟照護學系二年制在職專班	5(35.7)	7(50.0)	2(14.3)	0(0.0)	0(0.0)	14(100.0)
牙醫學系	9(9.9)	67(73.6)	15(16.5)	0(0.0)	0(0.0)	91(100.0)
口腔衛生學系	4(14.8)	21(77.8)	2(7.4)	0(0.0)	0(0.0)	27(100.0)
藥學系	13(14.1)	73(79.3)	6(6.5)	0(0.0)	0(0.0)	92(100.0)
化粧品學系	10(19.2)	33(63.5)	9(17.3)	0(0.0)	0(0.0)	52(100.0)
護理學系	19(25.0)	56(73.7)	1(1.3)	0(0.0)	0(0.0)	76(100.0)
物理治療學系	6(17.1)	27(77.1)	2(5.7)	0(0.0)	0(0.0)	35(100.0)
職能治療學系	12(33.3)	24(66.7)	0(0.0)	0(0.0)	0(0.0)	36(100.0)
醫學檢驗生物技術學系	9(22.5)	28(70.0)	3(7.5)	0(0.0)	0(0.0)	40(100.0)
醫學影像暨放射科學系	5(11.1)	37(82.2)	3(6.7)	0(0.0)	0(0.0)	45(100.0)
醫務管理暨醫療資訊學系	5(11.4)	30(68.2)	8(18.2)	1(2.3)	0(0.0)	44(100.0)
公共衛生學系	10(25.0)	28(70.0)	2(5.0)	0(0.0)	0(0.0)	40(100.0)
醫藥暨應用化學系	10(16.9)	45(76.3)	3(5.1)	1(1.7)	0(0.0)	59(100.0)
生物科技學系	6(17.1)	25(71.4)	4(11.4)	0(0.0)	0(0.0)	35(100.0)
生物醫學暨環境生物學系	8(20.0)	30(75.0)	2(5.0)	0(0.0)	0(0.0)	40(100.0)
醫學社會學與社會工作學系	8(22.9)	24(68.6)	3(8.6)	0(0.0)	0(0.0)	35(100.0)
心理學系	10(17.5)	44(77.2)	3(5.3)	0(0.0)	0(0.0)	57(100.0)
總和	225(17.9)	925(73.6)	99(7.9)	6(0.5)	1(0.1)	1256(100.0)

註：1.N(%)=該選項人數(該選項人數/填卷填答人數)

2.遺漏值=該選項無人填答

七、系(所)上所學之師資安排

科系 (大學部)	非常滿意 N(%)	滿意 N(%)	不滿意 N(%)	非常不滿意 N(%)	總和 N(%)
醫學系	41(15.2)	201(74.7)	25(9.3)	2(0.7)	269(100.0)
學士後醫學系	19(22.1)	59(68.6)	7(8.1)	1(1.2)	86(100.0)
運動醫學系	14(28.0)	31(62.0)	4(8.0)	1(2.0)	50(100.0)
呼吸治療學系	2(6.1)	26(78.8)	4(12.1)	1(3.0)	33(100.0)
腎臟照護學系二年制在職專班	3(21.4)	10(71.4)	1(7.1)	0(0.0)	14(100.0)
牙醫學系	9(9.9)	64(70.3)	17(18.7)	1(1.1)	91(100.0)
口腔衛生學系	2(7.4)	20(74.1)	5(18.5)	0(0.0)	27(100.0)
藥學系	13(14.1)	70(76.1)	8(8.7)	1(1.1)	92(100.0)
化粧品學系	10(19.2)	37(71.2)	5(9.6)	0(0.0)	52(100.0)
護理學系	19(25.0)	56(73.7)	1(1.3)	0(0.0)	76(100.0)
物理治療學系	5(14.3)	28(80.0)	2(5.7)	0(0.0)	35(100.0)
職能治療學系	14(38.9)	22(61.1)	0(0.0)	0(0.0)	36(100.0)
醫學檢驗生物技術學系	8(20.0)	26(65.0)	6(15.0)	0(0.0)	40(100.0)
醫學影像暨放射科學系	6(13.3)	33(73.3)	6(13.3)	0(0.0)	45(100.0)
醫務管理暨醫療資訊學系	6(13.6)	29(65.9)	8(18.2)	1(2.3)	44(100.0)
公共衛生學系	12(30.0)	27(67.5)	1(2.5)	0(0.0)	40(100.0)
醫藥暨應用化學系	8(13.6)	48(81.4)	2(3.4)	1(1.7)	59(100.0)
生物科技學系	8(22.9)	25(71.4)	2(5.7)	0(0.0)	35(100.0)
生物醫學暨環境生物學系	13(32.5)	24(60.0)	3(7.5)	0(0.0)	40(100.0)
醫學社會學與社會工作學系	10(28.6)	23(65.7)	2(5.7)	0(0.0)	35(100.0)
心理學系	10(17.5)	40(70.2)	6(10.5)	1(1.8)	57(100.0)
總和	232(18.5)	899(71.6)	115(9.2)	10(0.8)	1256(100.0)

註：N(%)=該選項人數(該選項人數/填卷填答人數)

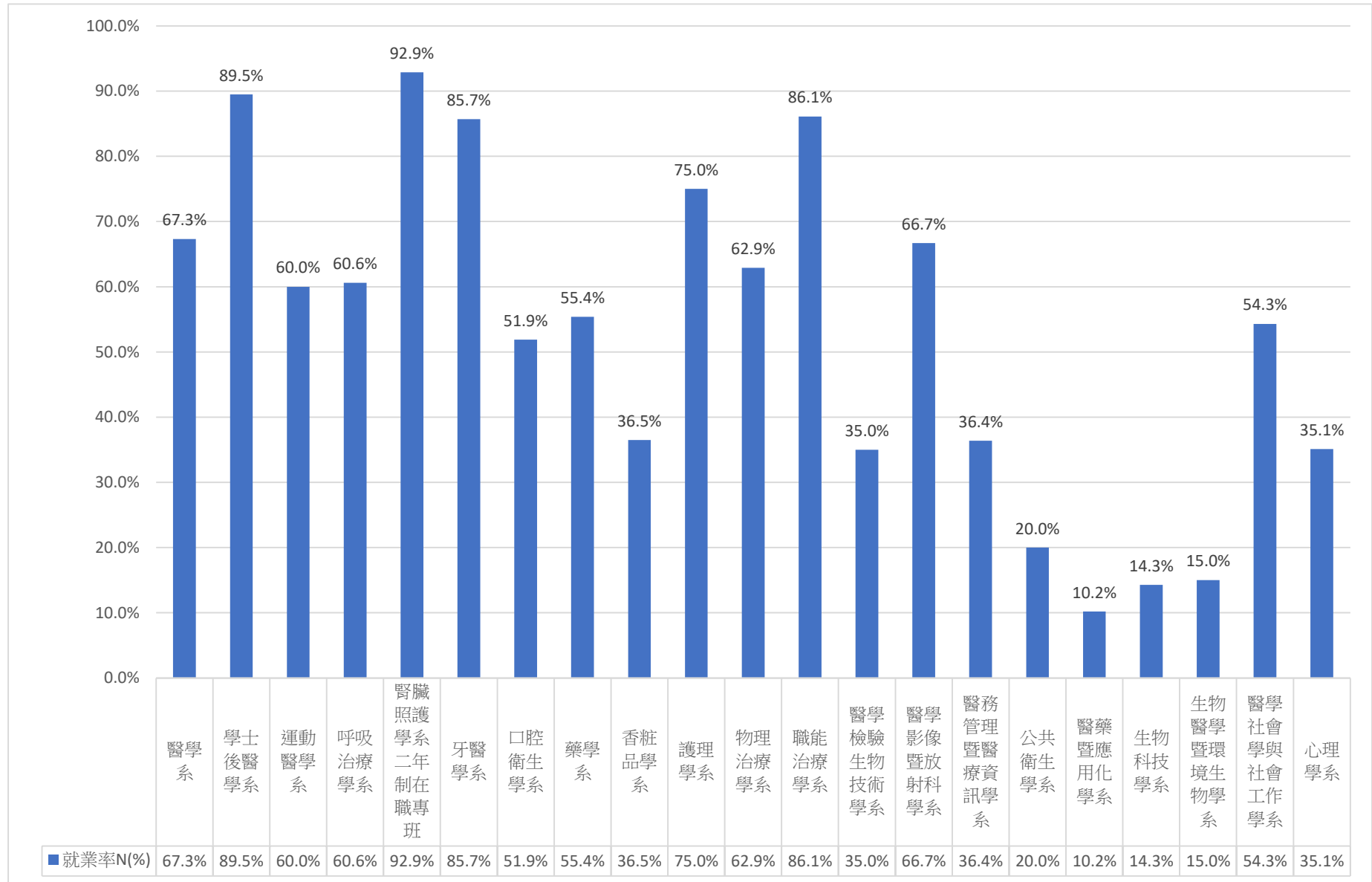
八、系(所)上所提供之教學資源

科系 (大學部)	非常滿意 N(%)	滿意 N(%)	不滿意 N(%)	非常不滿意 N(%)	總和 N(%)
醫學系	36(13.4)	193(71.7)	36(13.4)	4(1.5)	269(100.0)
學士後醫學系	18(20.9)	55(64.0)	10(11.6)	3(3.5)	86(100.0)
運動醫學系	12(24.0)	30(60.0)	8(16.0)	0(0.0)	50(100.0)
呼吸治療學系	3(9.1)	20(60.6)	8(24.2)	2(6.1)	33(100.0)
腎臟照護學系二年制在職專班	3(21.4)	10(71.4)	1(7.1)	0(0.0)	14(100.0)
牙醫學系	9(9.9)	59(64.8)	23(25.3)	0(0.0)	91(100.0)
口腔衛生學系	3(11.1)	22(81.5)	2(7.4)	0(0.0)	27(100.0)
藥學系	16(17.4)	70(76.1)	6(6.5)	0(0.0)	92(100.0)
化粧品學系	10(19.2)	35(67.3)	6(11.5)	1(1.9)	52(100.0)
護理學系	17(22.4)	57(75.0)	1(1.3)	1(1.3)	76(100.0)
物理治療學系	2(5.7)	30(85.7)	3(8.6)	0(0.0)	35(100.0)
職能治療學系	10(27.8)	23(63.9)	3(8.3)	0(0.0)	36(100.0)
醫學檢驗生物技術學系	9(22.5)	27(67.5)	4(10.0)	0(0.0)	40(100.0)
醫學影像暨放射科學系	7(15.6)	33(73.3)	4(8.9)	1(2.2)	45(100.0)
醫務管理暨醫療資訊學系	6(13.6)	32(72.7)	6(13.6)	0(0.0)	44(100.0)
公共衛生學系	3(7.5)	33(82.5)	4(10.0)	0(0.0)	40(100.0)
醫藥暨應用化學系	8(13.6)	48(81.4)	2(3.4)	1(1.7)	59(100.0)
生物科技學系	4(11.4)	25(71.4)	6(17.1)	0(0.0)	35(100.0)
生物醫學暨環境生物學系	7(17.5)	27(67.5)	6(15.0)	0(0.0)	40(100.0)
醫學社會學與社會工作學系	8(22.9)	15(42.9)	10(28.6)	2(5.7)	35(100.0)
心理學系	7(12.3)	38(66.7)	8(14.0)	4(7.0)	57(100.0)
總和	198(15.8)	882(70.2)	157(12.5)	19(1.5)	1256(100.0)

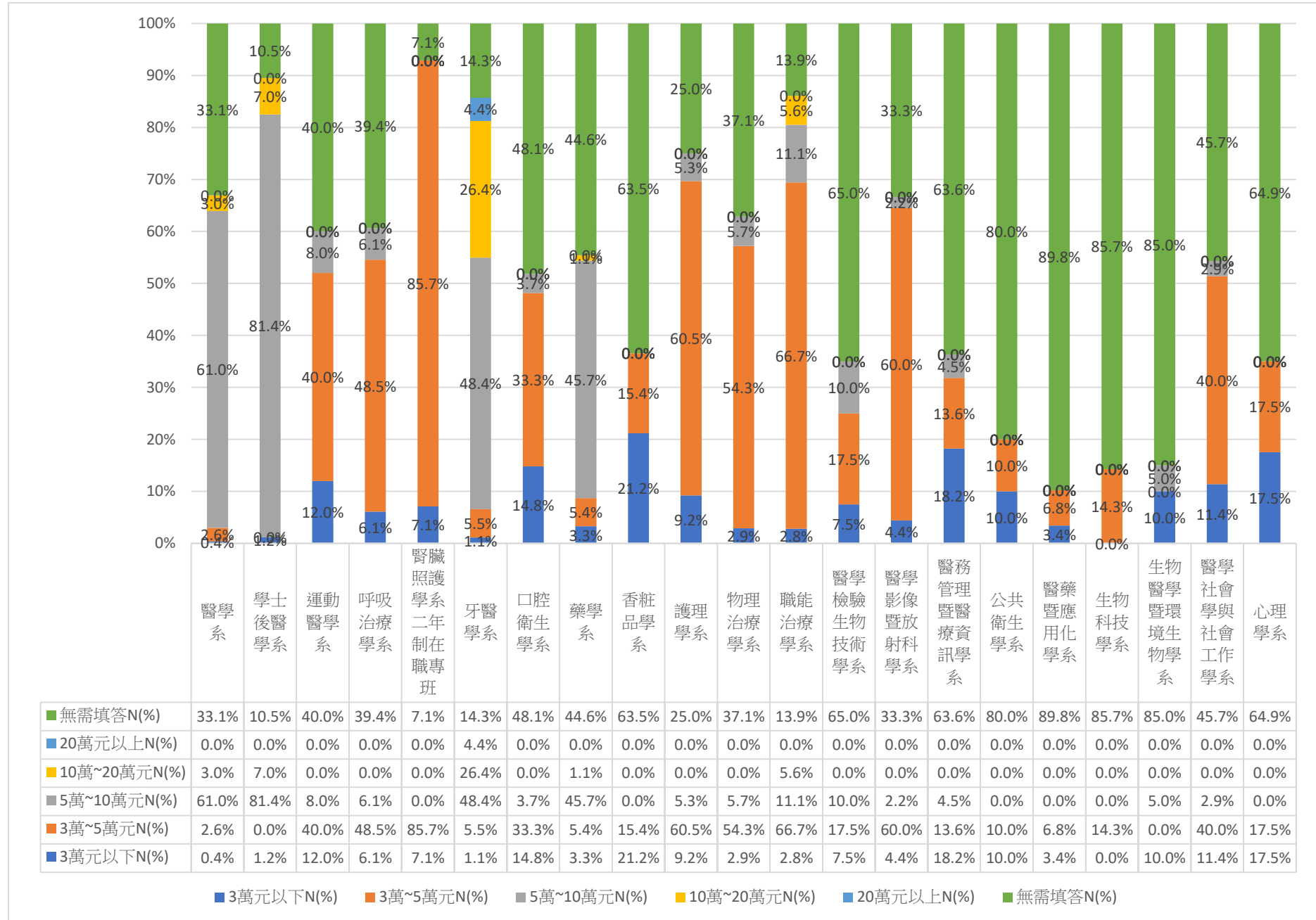
註：N(%)=該選項人數(該選項人數/填卷填答人數)

各系畢業生畢業後 1 年問卷之統計(圖表)~大學部

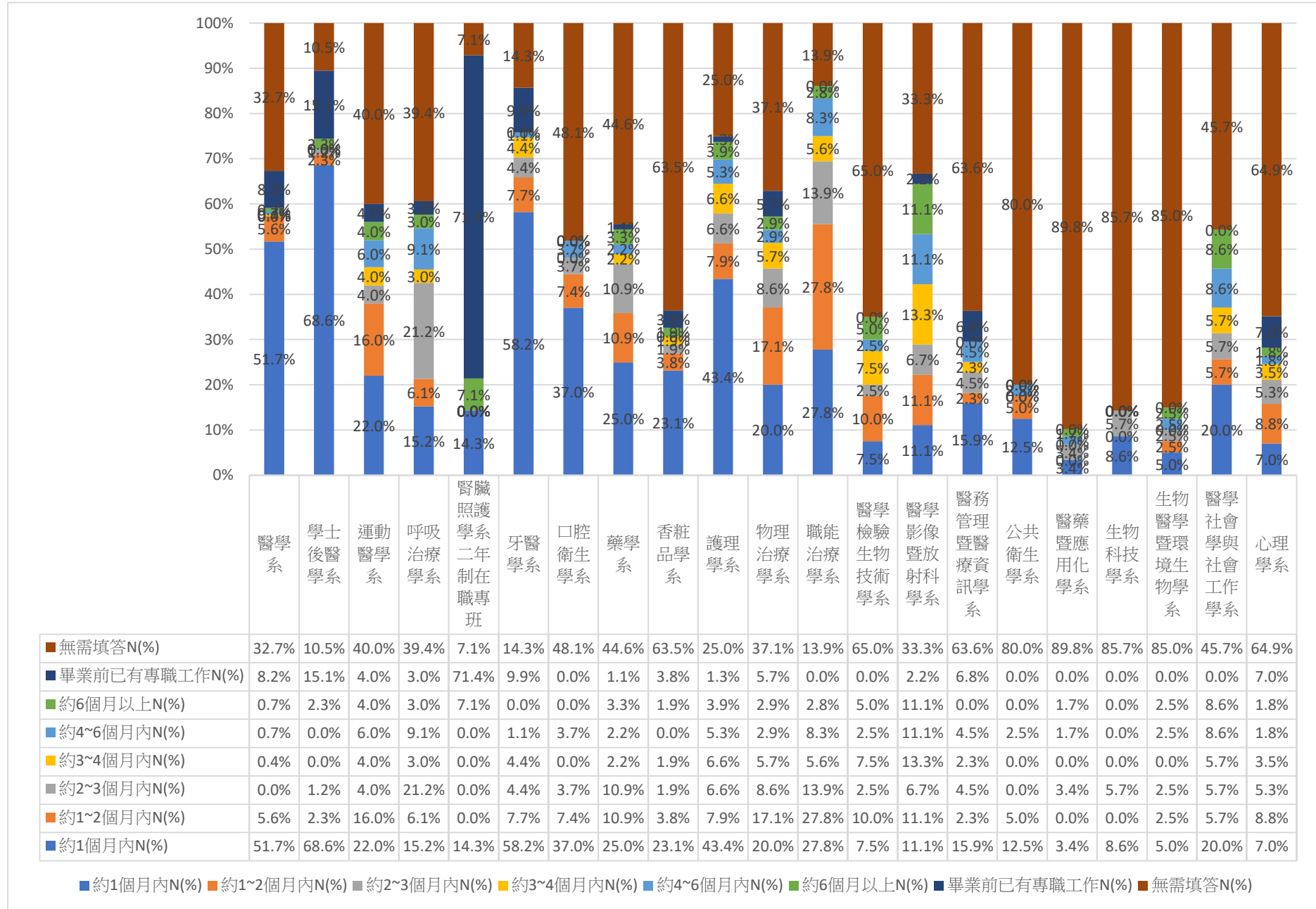
一、請問您的就業狀況？



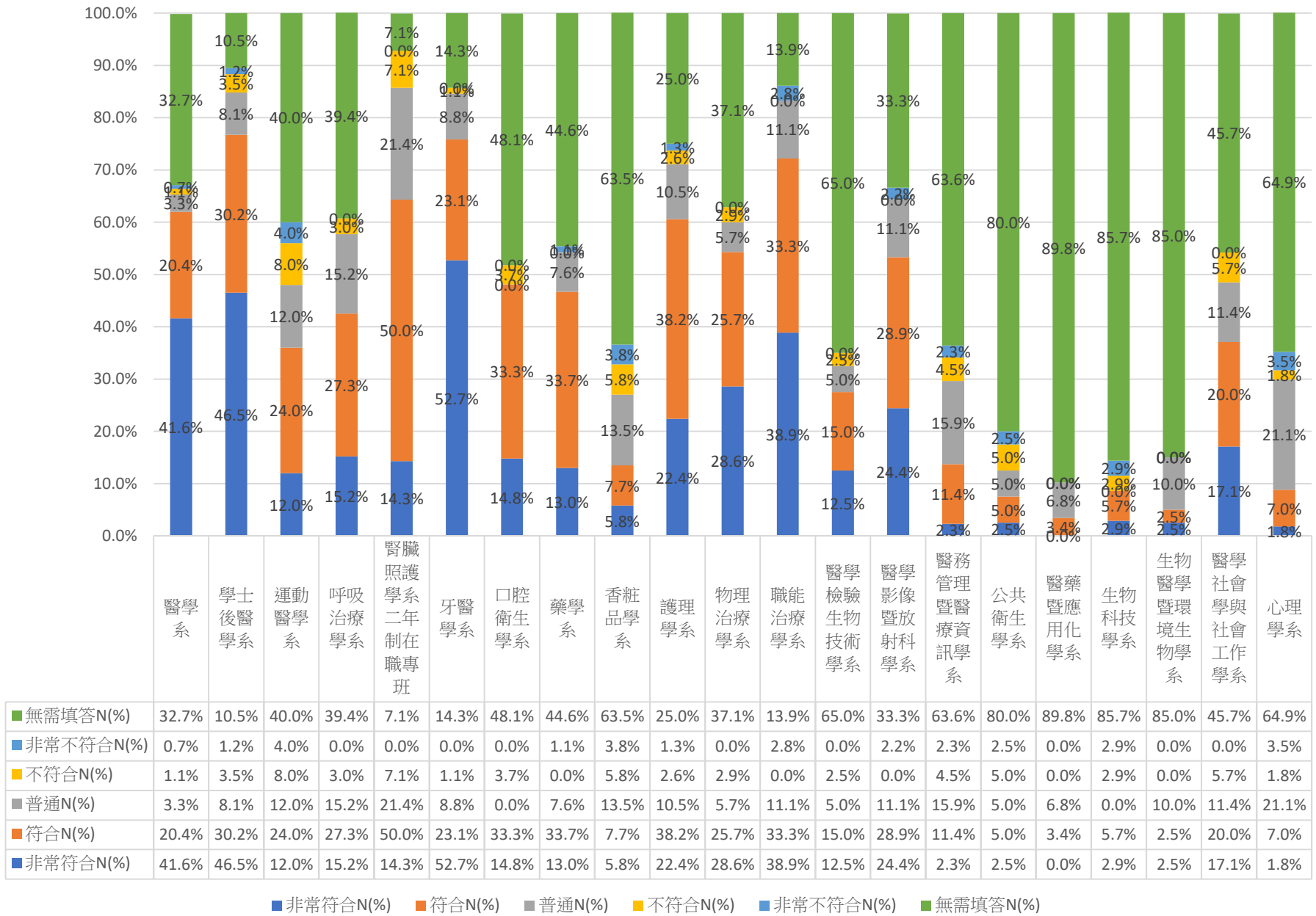
二、請問您目前平均每月工作總收入為多少？(台幣)



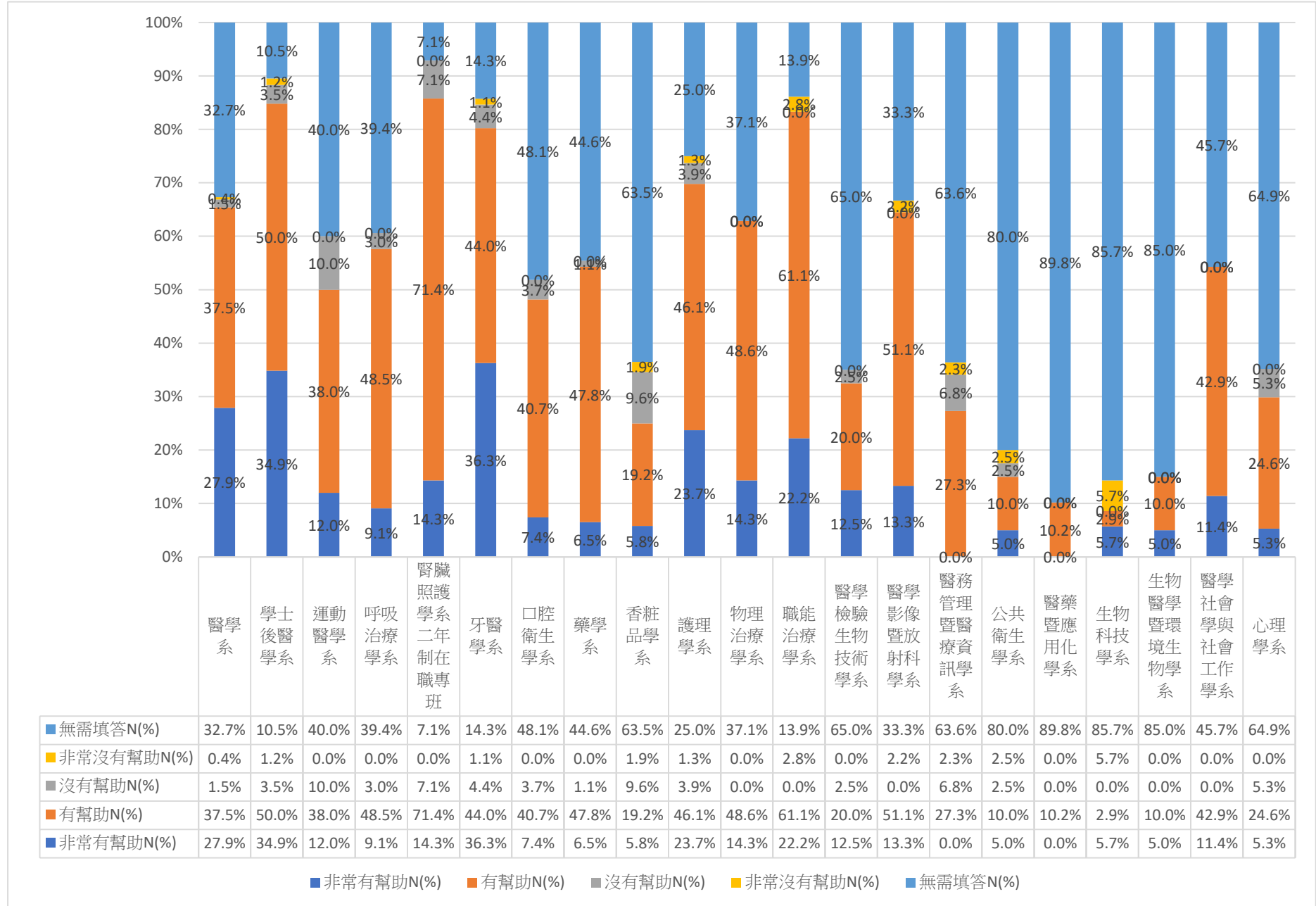
三、請問您畢業或退伍後，大約花多久時間，找到第一份工作？



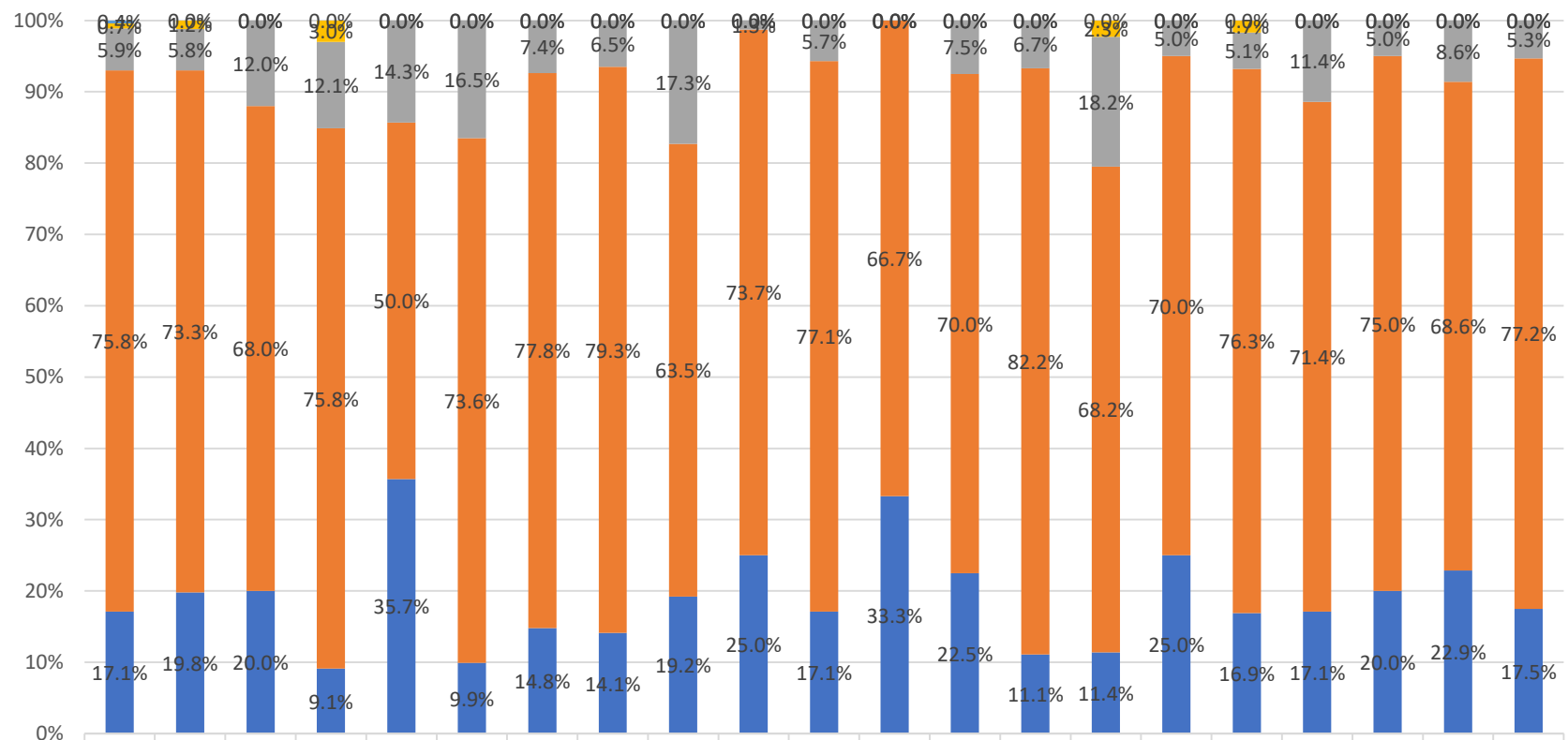
四、您目前的工作內容與原就讀系、所、學位學程之專業訓練課程，其相符程度為何？



五、針對您原就讀系(所)提供的專業課程訓練，有助於您現在的工作？



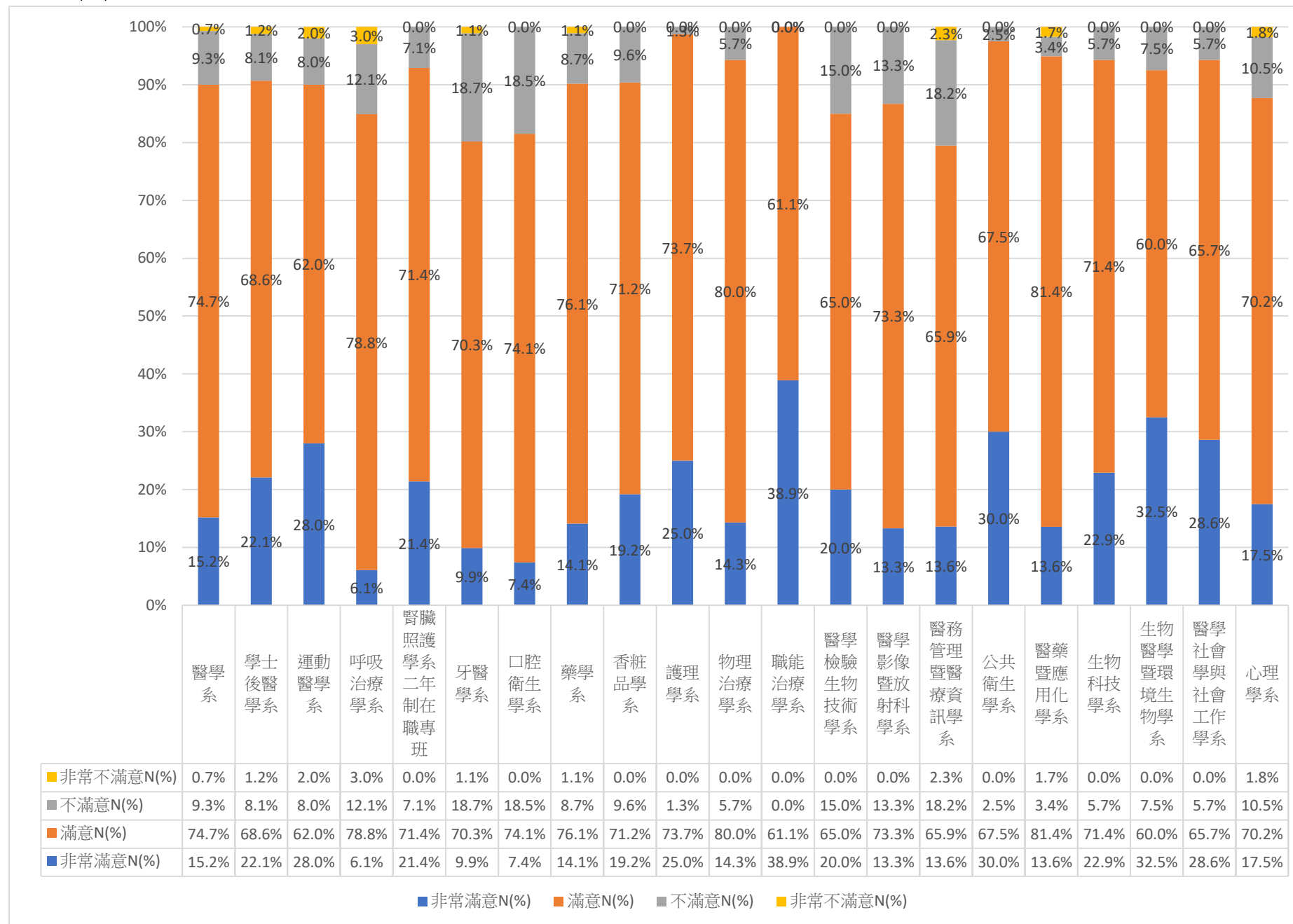
六、系(所)上所學之專業課程



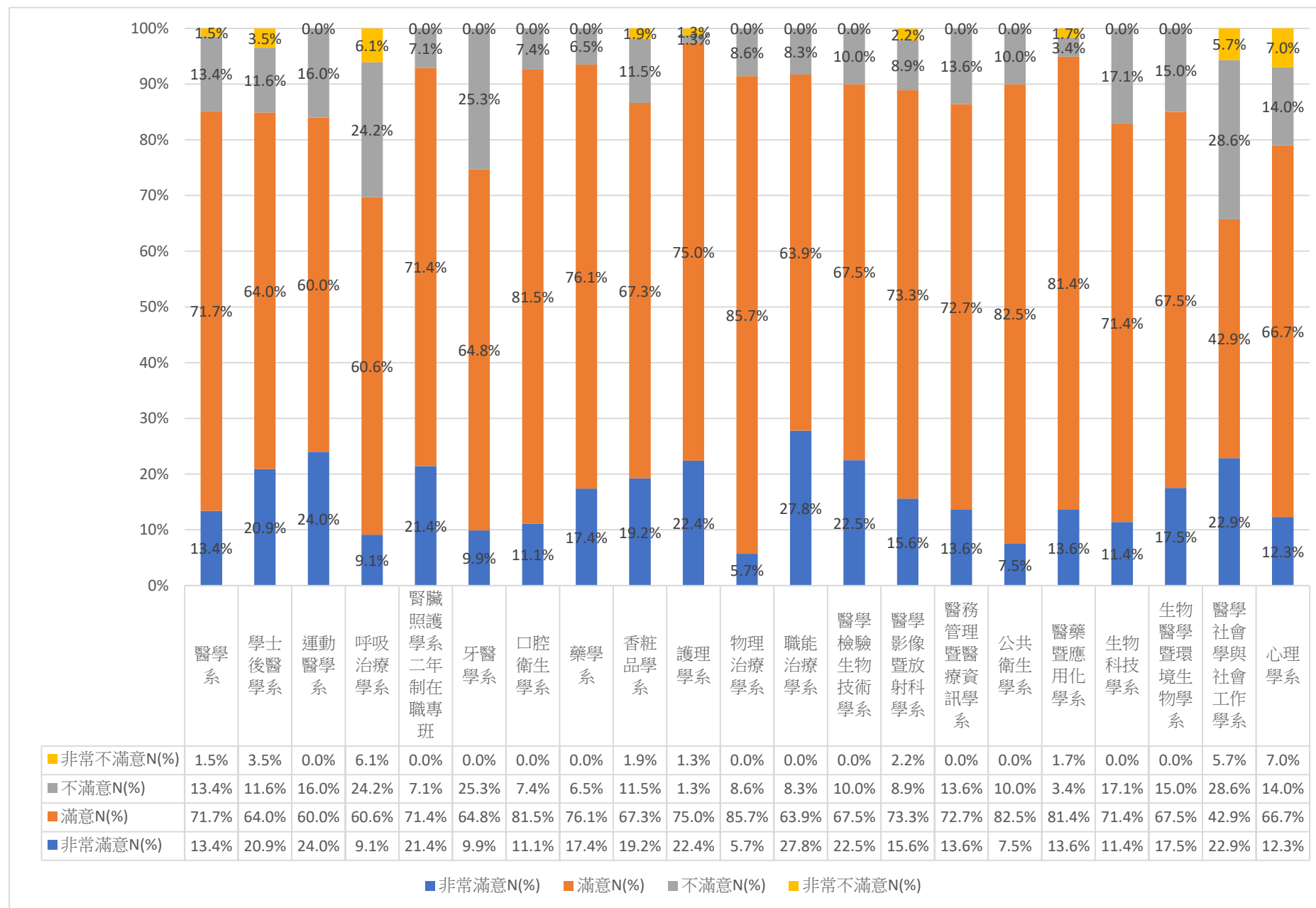
	醫學系	學士後醫學系	運動醫學系	呼吸治療學系	腎臟護理學系二年制在職專班	牙醫學系	口腔衛生學系	藥學系	化粧品學系	護理學系	物理治療學系	職能治療學系	醫學檢驗生物技術學系	醫學影像暨放射科學系	醫務管理暨醫療資訊學系	公共衛生學系	醫藥應用化學系	生物科技學系	生物醫學暨環境生物學系	醫學社會學與社會工作學系	心理學系	
遺漏值N(%)	0.4%	0.0%	0.0%	0.0%	0.0%	0.0%	0.0%	0.0%	0.0%	0.0%	0.0%	0.0%	0.0%	0.0%	0.0%	0.0%	0.0%	0.0%	0.0%	0.0%	0.0%	0.0%
非常不滿意N(%)	0.7%	1.2%	0.0%	3.0%	0.0%	0.0%	0.0%	0.0%	0.0%	0.0%	0.0%	0.0%	0.0%	0.0%	2.3%	0.0%	1.7%	0.0%	0.0%	0.0%	0.0%	0.0%
不滿意N(%)	5.9%	5.8%	12.0%	12.1%	14.3%	16.5%	7.4%	6.5%	17.3%	1.3%	5.7%	0.0%	7.5%	6.7%	18.2%	5.0%	5.1%	11.4%	5.0%	8.6%	5.3%	0.0%
滿意N(%)	75.8%	73.3%	68.0%	75.8%	50.0%	73.6%	77.8%	79.3%	63.5%	73.7%	77.1%	66.7%	70.0%	82.2%	68.2%	70.0%	76.3%	71.4%	75.0%	68.6%	77.2%	0.0%
非常滿意N(%)	17.1%	19.8%	20.0%	9.1%	35.7%	9.9%	14.8%	14.1%	19.2%	25.0%	17.1%	33.3%	22.5%	11.1%	11.4%	25.0%	16.9%	17.1%	20.0%	22.9%	17.5%	0.0%

■非常滿意N(%) ■滿意N(%) ■不滿意N(%) ■非常不滿意N(%) ■遺漏值N(%)

七、系(所)上所學之師資安排



八、系(所)上所提供之教學資源



各系畢業生畢業後 1 年問卷之統計~碩士班

回收問卷：297份

有效問卷：297份

無效問卷： 0份

一、請問您的就業狀況？

科系 (碩士班)	工作中					待業 N(%)	暫時不 打算找 任何 工作 N(%)	總和 N(%)
	(含職業 軍人) N(%)	升學 N(%)	服役中 N(%)	準備 考試 N(%)				
醫學研究所碩士班	28(77.8)	1(2.8)	1(2.8)	4(11.1)	2(5.6)	0(0.0)	36(100.0)	
臨床醫學研究所	7(87.5)	0(0.0)	0(0.0)	0(0.0)	1(12.5)	0(0.0)	8(100.0)	
熱帶醫學碩士學位學程	3(100.0)	0(0.0)	0(0.0)	0(0.0)	0(0.0)	0(0.0)	3(100.0)	
運動醫學系碩士班	8(80.0)	1(10.0)	0(0.0)	1(10.0)	0(0.0)	0(0.0)	10(100.0)	
運動醫學系碩士在職專班	17(100.0)	0(0.0)	0(0.0)	0(0.0)	0(0.0)	0(0.0)	17(100.0)	
牙醫學系碩士班	7(100.0)	0(0.0)	0(0.0)	0(0.0)	0(0.0)	0(0.0)	7(100.0)	
口腔衛生學系碩士班	3(100.0)	0(0.0)	0(0.0)	0(0.0)	0(0.0)	0(0.0)	3(100.0)	
口腔衛生學系碩士在職專班	5(71.4)	1(14.3)	0(0.0)	0(0.0)	1(14.3)	0(0.0)	7(100.0)	
藥學系碩士班	10(90.9)	1(9.1)	0(0.0)	0(0.0)	0(0.0)	0(0.0)	11(100.0)	
藥學系碩士在職專班	15(100.0)	0(0.0)	0(0.0)	0(0.0)	0(0.0)	0(0.0)	15(100.0)	
藥學系臨床藥學碩士班	8(100.0)	0(0.0)	0(0.0)	0(0.0)	0(0.0)	0(0.0)	8(100.0)	
天然藥物研究所碩士班	7(70.0)	3(30.0)	0(0.0)	0(0.0)	0(0.0)	0(0.0)	10(100.0)	
化粧品學系碩士班	7(100.0)	0(0.0)	0(0.0)	0(0.0)	0(0.0)	0(0.0)	7(100.0)	
護理學系碩士班	16(84.2)	0(0.0)	0(0.0)	1(5.3)	0(0.0)	2(10.5)	19(100.0)	
高齡長期照護碩士學位學程	7(100.0)	0(0.0)	0(0.0)	0(0.0)	0(0.0)	0(0.0)	7(100.0)	
物理治療學系碩士班	4(66.7)	1(16.7)	0(0.0)	1(16.7)	0(0.0)	0(0.0)	6(100.0)	
職能治療學系碩士班	1(100.0)	0(0.0)	0(0.0)	0(0.0)	0(0.0)	0(0.0)	1(100.0)	
職能治療學系碩士在職專班	1(100.0)	0(0.0)	0(0.0)	0(0.0)	0(0.0)	0(0.0)	1(100.0)	
醫務管理暨醫療資訊學系碩士班	10(83.3)	0(0.0)	0(0.0)	1(8.3)	1(8.3)	0(0.0)	12(100.0)	
醫務管理暨醫療資訊學系碩士在職專班	20(100.0)	0(0.0)	0(0.0)	0(0.0)	0(0.0)	0(0.0)	20(100.0)	
醫學檢驗生物技術學系碩士班	4(50.0)	3(37.5)	0(0.0)	0(0.0)	1(12.5)	0(0.0)	8(100.0)	
醫學影像暨放射科學系碩士班	3(42.9)	0(0.0)	0(0.0)	1(14.3)	3(42.9)	0(0.0)	7(100.0)	
醫學影像暨放射科學系碩士在職專班	12(100.0)	0(0.0)	0(0.0)	0(0.0)	0(0.0)	0(0.0)	12(100.0)	
公共衛生學系碩士班	9(81.8)	0(0.0)	0(0.0)	0(0.0)	2(18.2)	0(0.0)	11(100.0)	
公共衛生學系公共衛生學碩士班	1(100.0)	0(0.0)	0(0.0)	0(0.0)	0(0.0)	0(0.0)	1(100.0)	
公共衛生學系環境暨職業安全衛生碩士班	1(100.0)	0(0.0)	0(0.0)	0(0.0)	0(0.0)	0(0.0)	1(100.0)	

一、請問您的就業狀況？

科系 (碩士班)	工作中 (含職業 軍人) N(%)	升學 N(%)	服役中 N(%)	準備 考試 N(%)	待業 N(%)	暫時不 打算找 任何 工作 N(%)	總和 N(%)
~續上題~							
醫藥暨應用化學系碩士班	11(68.8)	2(12.5)	2(12.5)	1(6.3)	0(0.0)	0(0.0)	16(100.0)
生物科技學系碩士班	4(80.0)	0(0.0)	0(0.0)	0(0.0)	1(20.0)	0(0.0)	5(100.0)
生物醫學暨環境生物學系碩士班	5(83.3)	0(0.0)	1(16.7)	0(0.0)	0(0.0)	0(0.0)	6(100.0)
醫學社會學與社會工作學系碩士班	3(75.0)	1(25.0)	0(0.0)	0(0.0)	0(0.0)	0(0.0)	4(100.0)
心理學系碩士班	10(76.9)	0(0.0)	2(15.4)	0(0.0)	1(7.7)	0(0.0)	13(100.0)
性別研究所碩士班	3(60.0)	1(20.0)	0(0.0)	0(0.0)	1(20.0)	0(0.0)	5(100.0)
總和	250(84.1)	15(5.1)	6(2.0)	10(3.4)	14(4.7)	2(0.7)	297(100.0)

註：N(%)=該選項人數(該選項人數/填卷填答人數)

二、請問您目前平均每月工作總收入為多少？(台幣)

科系 (碩士班)	3 萬元	3 萬~	5 萬~	10 萬~	20 萬元	無需	總和 N(%)
	以下	5 萬元	10 萬元	20 萬元	以上	填答	
	N(%)	N(%)	N(%)	N(%)	N(%)	N(%)	
醫學研究所碩士班	2(5.6)	13(36.1)	8(22.2)	4(11.1)	1(2.8)	8(22.2)	36(100.0)
臨床醫學研究所	0(0.0)	0(0.0)	3(37.5)	0(0.0)	4(50.0)	1(12.5)	8(100.0)
熱帶醫學碩士學位學程	0(0.0)	3(100.0)	0(0.0)	0(0.0)	0(0.0)	0(0.0)	3(100.0)
運動醫學系碩士班	0(0.0)	7(70.0)	0(0.0)	0(0.0)	1(10.0)	2(20.0)	10(100.0)
運動醫學系碩士在職專班	1(5.9)	6(35.3)	8(47.1)	2(11.8)	0(0.0)	0(0.0)	17(100.0)
牙醫學系碩士班	0(0.0)	0(0.0)	2(28.6)	5(71.4)	0(0.0)	0(0.0)	7(100.0)
口腔衛生學系碩士班	1(33.3)	2(66.7)	0(0.0)	0(0.0)	0(0.0)	0(0.0)	3(100.0)
口腔衛生學系碩士在職專班	1(14.3)	1(14.3)	2(28.6)	1(14.3)	0(0.0)	2(28.6)	7(100.0)
藥學系碩士班	1(9.1)	1(9.1)	8(72.7)	0(0.0)	0(0.0)	1(9.1)	11(100.0)
藥學系碩士在職專班	0(0.0)	2(13.3)	13(86.7)	0(0.0)	0(0.0)	0(0.0)	15(100.0)
藥學系臨床藥學碩士班	1(12.5)	0(0.0)	7(87.5)	0(0.0)	0(0.0)	0(0.0)	8(100.0)
天然藥物研究所碩士班	2(20.0)	5(50.0)	0(0.0)	0(0.0)	0(0.0)	3(30.0)	10(100.0)
香粧品學系碩士班	2(28.6)	4(57.1)	0(0.0)	1(14.3)	0(0.0)	0(0.0)	7(100.0)
護理學系碩士班	0(0.0)	5(26.3)	11(57.9)	0(0.0)	0(0.0)	3(15.8)	19(100.0)
高齡長期照護碩士學位學程	0(0.0)	2(28.6)	4(57.1)	1(14.3)	0(0.0)	0(0.0)	7(100.0)
物理治療學系碩士班	0(0.0)	2(33.3)	2(33.3)	0(0.0)	0(0.0)	2(33.3)	6(100.0)
職能治療學系碩士班	0(0.0)	1(100.0)	0(0.0)	0(0.0)	0(0.0)	0(0.0)	1(100.0)
職能治療學系碩士在職專班	0(0.0)	0(0.0)	1(100.0)	0(0.0)	0(0.0)	0(0.0)	1(100.0)
醫務管理暨醫療資訊學系碩士班	3(25.0)	5(41.7)	1(8.3)	1(8.3)	0(0.0)	2(16.7)	12(100.0)
醫務管理暨醫療資訊學系碩士在職專班	0(0.0)	3(15.0)	14(70.0)	0(0.0)	3(15.0)	0(0.0)	20(100.0)
醫學檢驗生物技術學系碩士班	0(0.0)	4(50.0)	0(0.0)	0(0.0)	0(0.0)	4(50.0)	8(100.0)
醫學影像暨放射科學系碩士班	0(0.0)	3(42.9)	0(0.0)	0(0.0)	0(0.0)	4(57.1)	7(100.0)
醫學影像暨放射科學系碩士在職專班	0(0.0)	5(41.7)	6(50.0)	1(8.3)	0(0.0)	0(0.0)	12(100.0)
公共衛生學系碩士班	1(9.1)	7(63.6)	0(0.0)	0(0.0)	1(9.1)	2(18.2)	11(100.0)
公共衛生學系公共衛生學碩士班	0(0.0)	1(100.0)	0(0.0)	0(0.0)	0(0.0)	0(0.0)	1(100.0)
公共衛生學系環境暨職業安全衛生碩士班	0(0.0)	1(100.0)	0(0.0)	0(0.0)	0(0.0)	0(0.0)	1(100.0)
醫藥暨應用化學系碩士班	0(0.0)	9(56.3)	2(12.5)	0(0.0)	0(0.0)	5(31.3)	16(100.0)
生物科技學系碩士班	0(0.0)	4(80.0)	0(0.0)	0(0.0)	0(0.0)	1(20.0)	5(100.0)
生物醫學暨環境生物學系碩士班	2(33.3)	3(50.0)	0(0.0)	0(0.0)	0(0.0)	1(16.7)	6(100.0)
醫學社會學與社會工作學系碩士班	0(0.0)	3(75.0)	0(0.0)	0(0.0)	0(0.0)	1(25.0)	4(100.0)
心理學系碩士班	0(0.0)	8(61.5)	2(15.4)	0(0.0)	0(0.0)	3(23.1)	13(100.0)
性別研究所碩士班	1(20.0)	1(20.0)	1(20.0)	0(0.0)	0(0.0)	2(40.0)	5(100.0)
總和	19(6.4)	110(37.0)	95(32.0)	16(5.4)	10(3.4)	47(15.8)	297(100.0)

註：1.N(%)=該選項人數(該選項人數/填卷填答人數)

2.若無工作者，則無需填答此題

三、請問您畢業或退伍後，大約花多久時間，找到第一份工作？

科系 (碩士班)	約 1 個 月內 N(%)	約 1~2 個月內 N(%)	約 2~3 個月內 N(%)	約 3~4 個月內 N(%)	約 4~6 個月內 N(%)	約 6 個 月以上 N(%)	畢業前 已有專 職工作 N(%)	無需 填答 N(%)	總和 N(%)
醫學研究所碩士班	18(50.0)	0(0.0)	2(5.6)	1(2.8)	0(0.0)	0(0.0)	7(19.4)	8(22.2)	36(100.0)
臨床醫學研究所	1(12.5)	0(0.0)	0(0.0)	0(0.0)	0(0.0)	0(0.0)	6(75.0)	1(12.5)	8(100.0)
熱帶醫學碩士學位學程	1(33.3)	0(0.0)	1(33.3)	1(33.3)	0(0.0)	0(0.0)	0(0.0)	0(0.0)	3(100.0)
運動醫學系碩士班	4(40.0)	2(20.0)	0(0.0)	1(10.0)	0(0.0)	0(0.0)	1(10.0)	2(20.0)	10(100.0)
運動醫學系碩士在職專班	2(11.8)	1(5.9)	0(0.0)	0(0.0)	0(0.0)	0(0.0)	14(82.4)	0(0.0)	17(100.0)
牙醫學系碩士班	1(14.3)	0(0.0)	0(0.0)	0(0.0)	0(0.0)	0(0.0)	6(85.7)	0(0.0)	7(100.0)
口腔衛生學系碩士班	0(0.0)	0(0.0)	1(33.3)	0(0.0)	0(0.0)	1(33.3)	1(33.3)	0(0.0)	3(100.0)
口腔衛生學系碩士在職專班	1(14.3)	0(0.0)	0(0.0)	0(0.0)	0(0.0)	0(0.0)	4(57.1)	2(28.6)	7(100.0)
藥學系碩士班	7(63.6)	2(18.2)	0(0.0)	1(9.1)	0(0.0)	0(0.0)	0(0.0)	1(9.1)	11(100.0)
藥學系碩士在職專班	3(20.0)	1(6.7)	0(0.0)	0(0.0)	0(0.0)	0(0.0)	11(73.3)	0(0.0)	15(100.0)
藥學系臨床藥學碩士班	6(75.0)	1(12.5)	0(0.0)	0(0.0)	0(0.0)	0(0.0)	1(12.5)	0(0.0)	8(100.0)
天然藥物研究所碩士班	2(20.0)	3(30.0)	0(0.0)	0(0.0)	0(0.0)	0(0.0)	2(20.0)	3(30.0)	10(100.0)
化粧品學系碩士班	2(28.6)	3(42.9)	0(0.0)	0(0.0)	1(14.3)	0(0.0)	1(14.3)	0(0.0)	7(100.0)
護理學系碩士班	1(5.3)	0(0.0)	0(0.0)	0(0.0)	0(0.0)	0(0.0)	15(78.9)	3(15.8)	19(100.0)
高齡長期照護碩士學位學程	0(0.0)	0(0.0)	0(0.0)	0(0.0)	0(0.0)	0(0.0)	7(100.0)	0(0.0)	7(100.0)
物理治療學系碩士班	1(16.7)	2(33.3)	0(0.0)	1(16.7)	0(0.0)	0(0.0)	0(0.0)	2(33.3)	6(100.0)
職能治療學系碩士班	0(0.0)	1(100.0)	0(0.0)	0(0.0)	0(0.0)	0(0.0)	0(0.0)	0(0.0)	1(100.0)
職能治療學系碩士在職專班	0(0.0)	0(0.0)	0(0.0)	0(0.0)	0(0.0)	0(0.0)	1(100.0)	0(0.0)	1(100.0)
醫務管理暨醫療資訊學系碩士班	4(33.3)	2(16.7)	0(0.0)	0(0.0)	2(16.7)	0(0.0)	2(16.7)	2(16.7)	12(100.0)
醫務管理暨醫療資訊學系碩士在職專班	7(35.0)	0(0.0)	0(0.0)	0(0.0)	0(0.0)	0(0.0)	0(0.0)	13(65.0)	20(100.0)
醫學檢驗生物技術學系碩士班	2(25.0)	0(0.0)	0(0.0)	0(0.0)	1(12.5)	0(0.0)	1(12.5)	4(50.0)	8(100.0)
醫學影像暨放射科學系碩士班	0(0.0)	0(0.0)	0(0.0)	0(0.0)	1(14.3)	1(14.3)	1(14.3)	4(57.1)	7(100.0)
醫學影像暨放射科學系碩士在職專班	2(16.7)	0(0.0)	2(16.7)	0(0.0)	0(0.0)	1(8.3)	7(58.3)	0(0.0)	12(100.0)
公共衛生學系碩士班	7(63.6)	1(9.1)	0(0.0)	0(0.0)	0(0.0)	0(0.0)	1(9.1)	2(18.2)	11(100.0)
公共衛生學系公共衛生學碩士班	1(100.0)	0(0.0)	0(0.0)	0(0.0)	0(0.0)	0(0.0)	0(0.0)	0(0.0)	1(100.0)
公共衛生學系環境暨職業安全衛生碩士班	0(0.0)	0(0.0)	0(0.0)	0(0.0)	0(0.0)	0(0.0)	1(100.0)	0(0.0)	1(100.0)
醫藥暨應用化學系碩士班	5(31.3)	3(18.8)	2(12.5)	0(0.0)	0(0.0)	0(0.0)	1(6.3)	5(31.3)	16(100.0)
生物科技學系碩士班	3(60.0)	0(0.0)	1(20.0)	0(0.0)	0(0.0)	0(0.0)	0(0.0)	1(20.0)	5(100.0)
生物醫學暨環境生物學系碩士班	3(50.0)	1(16.7)	0(0.0)	0(0.0)	0(0.0)	0(0.0)	1(16.7)	1(16.7)	6(100.0)
醫學社會學與社會工作學系碩士班	2(50.0)	0(0.0)	0(0.0)	0(0.0)	0(0.0)	0(0.0)	1(25.0)	1(25.0)	4(100.0)
心理學系碩士班	2(15.4)	4(30.8)	2(15.4)	1(7.8)	0(0.0)	1(7.7)	0(0.0)	3(23.1)	13(100.0)
性別研究所碩士班	1(20.0)	0(0.0)	0(0.0)	0(0.0)	0(0.0)	0(0.0)	2(40.0)	2(40.0)	5(100.0)
總和	89(30.0)	27(9.1)	11(3.7)	6(2.0)	5(1.7)	4(1.3)	95(32.0)	60(20.2)	297(100.0)

註：1.N(%)=該選項人數(該選項人數/填卷填答人數)

2.若無工作者，則無需填答此題

四、您目前的工作內容與原就讀系、所、學位學程之專業訓練課程，其相符程度為何？

科系 (碩士班)	非常 符合 N(%)	符合 N(%)	普通 N(%)	不符合 N(%)	非常 不符合 N(%)	無需 填答 N(%)	總和 N(%)
醫學研究所碩士班	11(30.6)	13(36.1)	3(8.3)	0(0.0)	1(2.8)	8(22.2)	36(100.0)
臨床醫學研究所	5(62.5)	2(25.0)	0(0.0)	0(0.0)	0(0.0)	1(12.5)	8(100.0)
熱帶醫學碩士學位學程	2(66.7)	1(33.3)	0(0.0)	0(0.0)	0(0.0)	0(0.0)	3(100.0)
運動醫學系碩士班	4(40.0)	3(30.0)	1(10.0)	0(0.0)	0(0.0)	2(20.0)	10(100.0)
運動醫學系碩士在職專班	4(23.5)	6(35.3)	5(29.4)	2(11.8)	0(0.0)	0(0.0)	17(100.0)
牙醫學系碩士班	4(57.1)	2(28.6)	1(14.3)	0(0.0)	0(0.0)	0(0.0)	7(100.0)
口腔衛生學系碩士班	1(33.3)	0(0.0)	2(66.7)	0(0.0)	0(0.0)	0(0.0)	3(100.0)
口腔衛生學系碩士在職專班	3(42.9)	2(28.6)	0(0.0)	0(0.0)	0(0.0)	2(28.6)	7(100.0)
藥學系碩士班	2(18.2)	6(54.5)	2(18.2)	0(0.0)	0(0.0)	1(9.1)	11(100.0)
藥學系碩士在職專班	7(46.7)	6(40.0)	2(13.3)	0(0.0)	0(0.0)	0(0.0)	15(100.0)
藥學系臨床藥學碩士班	4(50.0)	2(25.0)	2(25.0)	0(0.0)	0(0.0)	0(0.0)	8(100.0)
天然藥物研究所碩士班	2(20.0)	3(30.0)	0(0.0)	2(20.0)	0(0.0)	3(30.0)	10(100.0)
化粧品學系碩士班	0(0.0)	6(85.7)	1(14.3)	0(0.0)	0(0.0)	0(0.0)	7(100.0)
護理學系碩士班	10(52.6)	5(26.3)	1(5.3)	0(0.0)	0(0.0)	3(15.8)	19(100.0)
高齡長期照護碩士學位學程	4(57.1)	0(0.0)	2(28.6)	1(14.3)	0(0.0)	0(0.0)	7(100.0)
物理治療學系碩士班	2(33.3)	2(33.3)	0(0.0)	0(0.0)	0(0.0)	2(33.3)	6(100.0)
職能治療學系碩士班	0(0.0)	1(100.0)	0(0.0)	0(0.0)	0(0.0)	0(0.0)	1(100.0)
職能治療學系碩士在職專班	1(100.0)	0(0.0)	0(0.0)	0(0.0)	0(0.0)	0(0.0)	1(100.0)
醫務管理暨醫療資訊學系碩士班	2(16.7)	3(25.0)	4(33.3)	1(8.3)	0(0.0)	2(16.7)	12(100.0)
醫務管理暨醫療資訊學系碩士在職專班	3(15.0)	11(55.0)	6(30.0)	0(0.0)	0(0.0)	0(0.0)	20(100.0)
醫學檢驗生物技術學系碩士班	3(37.5)	1(12.5)	0(0.0)	0(0.0)	0(0.0)	4(50.0)	8(100.0)
醫學影像暨放射科學系碩士班	1(14.3)	0(0.0)	2(28.6)	0(0.0)	0(0.0)	4(57.1)	7(100.0)
醫學影像暨放射科學系碩士在職專班	8(66.7)	4(33.3)	0(0.0)	0(0.0)	0(0.0)	0(0.0)	12(100.0)
公共衛生學系碩士班	3(27.3)	3(27.3)	2(18.2)	0(0.0)	1(9.1)	2(18.2)	11(100.0)
公共衛生學系公共衛生學碩士班	1(100.0)	0(0.0)	0(0.0)	0(0.0)	0(0.0)	0(0.0)	1(100.0)
公共衛生學系環境暨職業安全衛生碩士班	0(0.0)	0(0.0)	0(0.0)	1(100.0)	0(0.0)	0(0.0)	1(100.0)
醫藥暨應用化學系碩士班	2(12.5)	5(31.3)	3(18.8)	0(0.0)	1(6.3)	5(31.3)	16(100.0)
生物科技學系碩士班	3(60.0)	1(20.0)	0(0.0)	0(0.0)	0(0.0)	1(20.0)	5(100.0)
生物醫學暨環境生物學系碩士班	1(16.7)	2(33.3)	1(16.7)	1(16.7)	0(0.0)	1(16.7)	6(100.0)
醫學社會學與社會工作學系碩士班	3(75.0)	0(0.0)	0(0.0)	0(0.0)	0(0.0)	1(25.0)	4(100.0)
心理學系碩士班	3(23.1)	5(38.5)	2(15.4)	0(0.0)	0(0.0)	3(23.1)	13(100.0)
性別研究所碩士班	0(0.0)	2(40.0)	1(20.0)	0(0.0)	0(0.0)	2(40.0)	5(100.0)
總和	99(33.3)	97(32.7)	43(14.5)	8(2.7)	3(1.0)	47(15.8)	297(100.0)

註：1.N(%)=該選項人數(該選項人數/填卷填答人數)

2.若無工作者，則無需填答此題

五、針對您原就讀系(所)提供的專業課程訓練，有助於您現在的工作？

科系 (碩士班)	非常 有幫助 N(%)	有幫助 N(%)	沒有幫助 N(%)	非常 沒有幫助 N(%)	無需填答 N(%)	總和 N(%)
醫學研究所碩士班	8(22.2)	17(47.2)	3(8.3)	0(0.0)	8(22.2)	36(100.0)
臨床醫學研究所	4(50.0)	3(37.5)	0(0.0)	0(0.0)	1(12.5)	8(100.0)
熱帶醫學碩士學位學程	0(0.0)	3(100.0)	0(0.0)	0(0.0)	0(0.0)	3(100.0)
運動醫學系碩士班	4(40.0)	4(40.0)	0(0.0)	0(0.0)	2(20.0)	10(100.0)
運動醫學系碩士在職專班	6(35.3)	10(58.8)	1(5.9)	0(0.0)	0(0.0)	17(100.0)
牙醫學系碩士班	4(57.1)	2(28.6)	1(14.3)	0(0.0)	0(0.0)	7(100.0)
口腔衛生學系碩士班	1(33.3)	2(66.7)	0(0.0)	0(0.0)	0(0.0)	3(100.0)
口腔衛生學系碩士在職專班	4(57.1)	1(14.3)	0(0.0)	0(0.0)	2(28.6)	7(100.0)
藥學系碩士班	1(9.1)	8(72.7)	1(9.1)	0(0.0)	1(9.1)	11(100.0)
藥學系碩士在職專班	4(26.7)	10(66.7)	1(6.7)	0(0.0)	0(0.0)	15(100.0)
藥學系臨床藥學碩士班	5(62.5)	3(37.5)	0(0.0)	0(0.0)	0(0.0)	8(100.0)
天然藥物研究所碩士班	3(30.0)	3(30.0)	1(10.0)	0(0.0)	3(30.0)	10(100.0)
香粧品學系碩士班	1(14.3)	6(85.7)	0(0.0)	0(0.0)	0(0.0)	7(100.0)
護理學系碩士班	8(42.1)	8(42.1)	0(0.0)	0(0.0)	3(15.8)	19(100.0)
高齡長期照護碩士學位學程	3(42.9)	4(57.1)	0(0.0)	0(0.0)	0(0.0)	7(100.0)
物理治療學系碩士班	2(33.3)	2(33.3)	0(0.0)	0(0.0)	2(33.3)	6(100.0)
職能治療學系碩士班	0(0.0)	1(100.0)	0(0.0)	0(0.0)	0(0.0)	1(100.0)
職能治療學系碩士在職專班	0(0.0)	1(100.0)	0(0.0)	0(0.0)	0(0.0)	1(100.0)
醫務管理暨醫療資訊學系碩士班	3(25.0)	7(58.3)	0(0.0)	0(0.0)	2(16.7)	12(100.0)
醫務管理暨醫療資訊學系碩士在職專班	4(20.0)	15(75.0)	1(5.0)	0(0.0)	0(0.0)	20(100.0)
醫學檢驗生物技術學系碩士班	1(12.5)	3(37.5)	0(0.0)	0(0.0)	4(50.0)	8(100.0)
醫學影像暨放射科學系碩士班	1(14.3)	2(28.6)	0(0.0)	0(0.0)	4(57.1)	7(100.0)
醫學影像暨放射科學系碩士在職專班	8(66.7)	4(33.3)	0(0.0)	0(0.0)	0(0.0)	12(100.0)
公共衛生學系碩士班	1(9.1)	8(72.7)	0(0.0)	0(0.0)	2(18.2)	11(100.0)
公共衛生學系公共衛生學碩士班	0(0.0)	1(100.0)	0(0.0)	0(0.0)	0(0.0)	1(100.0)
公共衛生學系環境暨職業安全衛生碩士班	0(0.0)	0(0.0)	1(100.0)	0(0.0)	0(0.0)	1(100.0)
醫藥暨應用化學系碩士班	3(18.8)	4(25.0)	3(18.8)	1(6.3)	5(31.3)	16(100.0)
生物科技學系碩士班	1(20.0)	3(60.0)	0(0.0)	0(0.0)	1(20.0)	5(100.0)
生物醫學暨環境生物學系碩士班	1(16.7)	3(50.0)	1(16.7)	0(0.0)	1(16.7)	6(100.0)
醫學社會學與社會工作學系碩士班	2(50.0)	1(25.0)	0(0.0)	0(0.0)	1(25.0)	4(100.0)
心理學系碩士班	3(23.1)	7(53.8)	0(0.0)	0(0.0)	3(23.1)	13(100.0)
性別研究所碩士班	1(20.0)	2(40.0)	0(0.0)	0(0.0)	2(40.0)	5(100.0)
總和	87(29.3)	148(49.8)	14(4.7)	1(0.3)	47(15.8)	297(100.0)

註：1.N(%)=該選項人數(該選項人數/填卷填答人數)

2.若無工作者，則無需填答此題

六、系(所)上所學之專業課程

科系 (碩士班)	非常滿意 N(%)	滿意 N(%)	不滿意 N(%)	非常不滿意 N(%)	總和 N(%)
醫學研究所碩士班	11(30.6)	23(63.9)	2(5.6)	0(0.0)	36(100.0)
臨床醫學研究所	3(37.5)	5(62.5)	0(0.0)	0(0.0)	8(100.0)
熱帶醫學碩士學位學程	1(33.3)	2(66.7)	0(0.0)	0(0.0)	3(100.0)
運動醫學系碩士班	3(30.0)	7(70.0)	0(0.0)	0(0.0)	10(100.0)
運動醫學系碩士在職專班	10(58.8)	7(41.2)	0(0.0)	0(0.0)	17(100.0)
牙醫學系碩士班	2(28.6)	4(57.1)	1(14.3)	0(0.0)	7(100.0)
口腔衛生學系碩士班	1(33.3)	1(33.3)	1(33.3)	0(0.0)	3(100.0)
口腔衛生學系碩士在職專班	2(28.6)	4(57.1)	1(14.3)	0(0.0)	7(100.0)
藥學系碩士班	1(9.1)	10(90.9)	0(0.0)	0(0.0)	11(100.0)
藥學系碩士在職專班	8(53.3)	7(46.7)	0(0.0)	0(0.0)	15(100.0)
藥學系臨床藥學碩士班	3(37.5)	5(62.5)	0(0.0)	0(0.0)	8(100.0)
天然藥物研究所碩士班	6(60.0)	4(40.0)	0(0.0)	0(0.0)	10(100.0)
化粧品學系碩士班	1(14.3)	6(85.7)	0(0.0)	0(0.0)	7(100.0)
護理學系碩士班	12(63.2)	7(36.8)	0(0.0)	0(0.0)	19(100.0)
高齡長期照護碩士學位學程	2(28.6)	5(71.4)	0(0.0)	0(0.0)	7(100.0)
物理治療學系碩士班	2(33.3)	4(66.7)	0(0.0)	0(0.0)	6(100.0)
職能治療學系碩士班	0(0.0)	1(100.0)	0(0.0)	0(0.0)	1(100.0)
職能治療學系碩士在職專班	1(100.0)	0(0.0)	0(0.0)	0(0.0)	1(100.0)
醫務管理暨醫療資訊學系碩士班	3(25.0)	9(75.0)	0(0.0)	0(0.0)	12(100.0)
醫務管理暨醫療資訊學系碩士在職專班	2(10.0)	17(85.0)	1(5.0)	0(0.0)	20(100.0)
醫學檢驗生物技術學系碩士班	2(25.0)	6(75.0)	0(0.0)	0(0.0)	8(100.0)
醫學影像暨放射科學系碩士班	1(14.3)	5(71.4)	1(14.3)	0(0.0)	7(100.0)
醫學影像暨放射科學系碩士在職專班	8(66.7)	4(33.3)	0(0.0)	0(0.0)	12(100.0)
公共衛生學系碩士班	3(27.3)	7(63.6)	1(9.1)	0(0.0)	11(100.0)
公共衛生學系公共衛生學碩士班	0(0.0)	1(100.0)	0(0.0)	0(0.0)	1(100.0)
公共衛生學系環境暨職業安全衛生碩士班	0(0.0)	1(100.0)	0(0.0)	0(0.0)	1(100.0)
醫藥暨應用化學系碩士班	3(18.8)	12(75.0)	0(0.0)	1(6.3)	16(100.0)
生物科技學系碩士班	0(0.0)	5(100.0)	0(0.0)	0(0.0)	5(100.0)
生物醫學暨環境生物學系碩士班	1(16.7)	4(66.7)	1(16.7)	0(0.0)	6(100.0)
醫學社會學與社會工作學系碩士班	4(100.0)	0(0.0)	0(0.0)	0(0.0)	4(100.0)
心理學系碩士班	2(15.4)	10(76.9)	1(7.7)	0(0.0)	13(100.0)
性別研究所碩士班	3(60.0)	2(40.0)	0(0.0)	0(0.0)	5(100.0)
總和	100(33.7)	186(62.6)	10(3.4)	1(0.3)	297(100.0)

註：N(%)=該選項人數(該選項人數/填卷填答人數)

七、系(所)上所學之師資安排

科系 (碩士班)	非常滿意 N(%)	滿意 N(%)	不滿意 N(%)	非常不滿意 N(%)	總和 N(%)
醫學研究所碩士班	12(33.3)	22(61.1)	2(5.6)	0(0.0)	36(100.0)
臨床醫學研究所	3(37.5)	4(50.0)	1(12.5)	0(0.0)	8(100.0)
熱帶醫學碩士學位學程	2(66.7)	1(33.3)	0(0.0)	0(0.0)	3(100.0)
運動醫學系碩士班	4(40.0)	6(60.0)	0(0.0)	0(0.0)	10(100.0)
運動醫學系碩士在職專班	11(64.7)	6(35.3)	0(0.0)	0(0.0)	17(100.0)
牙醫學系碩士班	2(28.6)	4(57.1)	1(14.3)	0(0.0)	7(100.0)
口腔衛生學系碩士班	1(33.3)	1(33.3)	1(33.3)	0(0.0)	3(100.0)
口腔衛生學系碩士在職專班	2(28.6)	4(57.1)	1(14.3)	0(0.0)	7(100.0)
藥學系碩士班	3(27.3)	8(72.7)	0(0.0)	0(0.0)	11(100.0)
藥學系碩士在職專班	9(60.0)	6(40.0)	0(0.0)	0(0.0)	15(100.0)
藥學系臨床藥學碩士班	1(12.5)	7(87.5)	0(0.0)	0(0.0)	8(100.0)
天然藥物研究所碩士班	7(70.0)	3(30.0)	0(0.0)	0(0.0)	10(100.0)
化粧品學系碩士班	2(28.6)	4(57.1)	1(14.3)	0(0.0)	7(100.0)
護理學系碩士班	10(52.6)	9(47.4)	0(0.0)	0(0.0)	19(100.0)
高齡長期照護碩士學位學程	2(28.6)	5(71.4)	0(0.0)	0(0.0)	7(100.0)
物理治療學系碩士班	2(33.3)	4(66.7)	0(0.0)	0(0.0)	6(100.0)
職能治療學系碩士班	1(100.0)	0(0.0)	0(0.0)	0(0.0)	1(100.0)
職能治療學系碩士在職專班	1(100.0)	0(0.0)	0(0.0)	0(0.0)	1(100.0)
醫務管理暨醫療資訊學系碩士班	3(25.0)	9(75.0)	0(0.0)	0(0.0)	12(100.0)
醫務管理暨醫療資訊學系碩士在職專班	3(15.0)	15(75.0)	2(10.0)	0(0.0)	20(100.0)
醫學檢驗生物技術學系碩士班	1(12.5)	7(87.5)	0(0.0)	0(0.0)	8(100.0)
醫學影像暨放射科學系碩士班	2(28.6)	4(57.1)	1(14.3)	0(0.0)	7(100.0)
醫學影像暨放射科學系碩士在職專班	8(66.7)	4(33.3)	0(0.0)	0(0.0)	12(100.0)
公共衛生學系碩士班	5(45.5)	5(45.5)	1(9.1)	0(0.0)	11(100.0)
公共衛生學系公共衛生學碩士班	0(0.0)	1(100.0)	0(0.0)	0(0.0)	1(100.0)
公共衛生學系環境暨職業安全衛生碩士班	0(0.0)	1(100.0)	0(0.0)	0(0.0)	1(100.0)
醫藥暨應用化學系碩士班	4(25.0)	11(68.8)	1(6.3)	0(0.0)	16(100.0)
生物科技學系碩士班	0(0.0)	5(100.0)	0(0.0)	0(0.0)	5(100.0)
生物醫學暨環境生物學系碩士班	1(16.7)	5(83.3)	0(0.0)	0(0.0)	6(100.0)
醫學社會學與社會工作學系碩士班	3(75.0)	1(25.0)	0(0.0)	0(0.0)	4(100.0)
心理學系碩士班	1(7.7)	11(84.6)	1(7.7)	0(0.0)	13(100.0)
性別研究所碩士班	4(80.0)	1(20.0)	0(0.0)	0(0.0)	5(100.0)
總和	110(37.0)	174(58.6)	13(4.4)	0(0.0)	297(100.0)

註：N(%)=該選項人數(該選項人數/填卷填答人數)

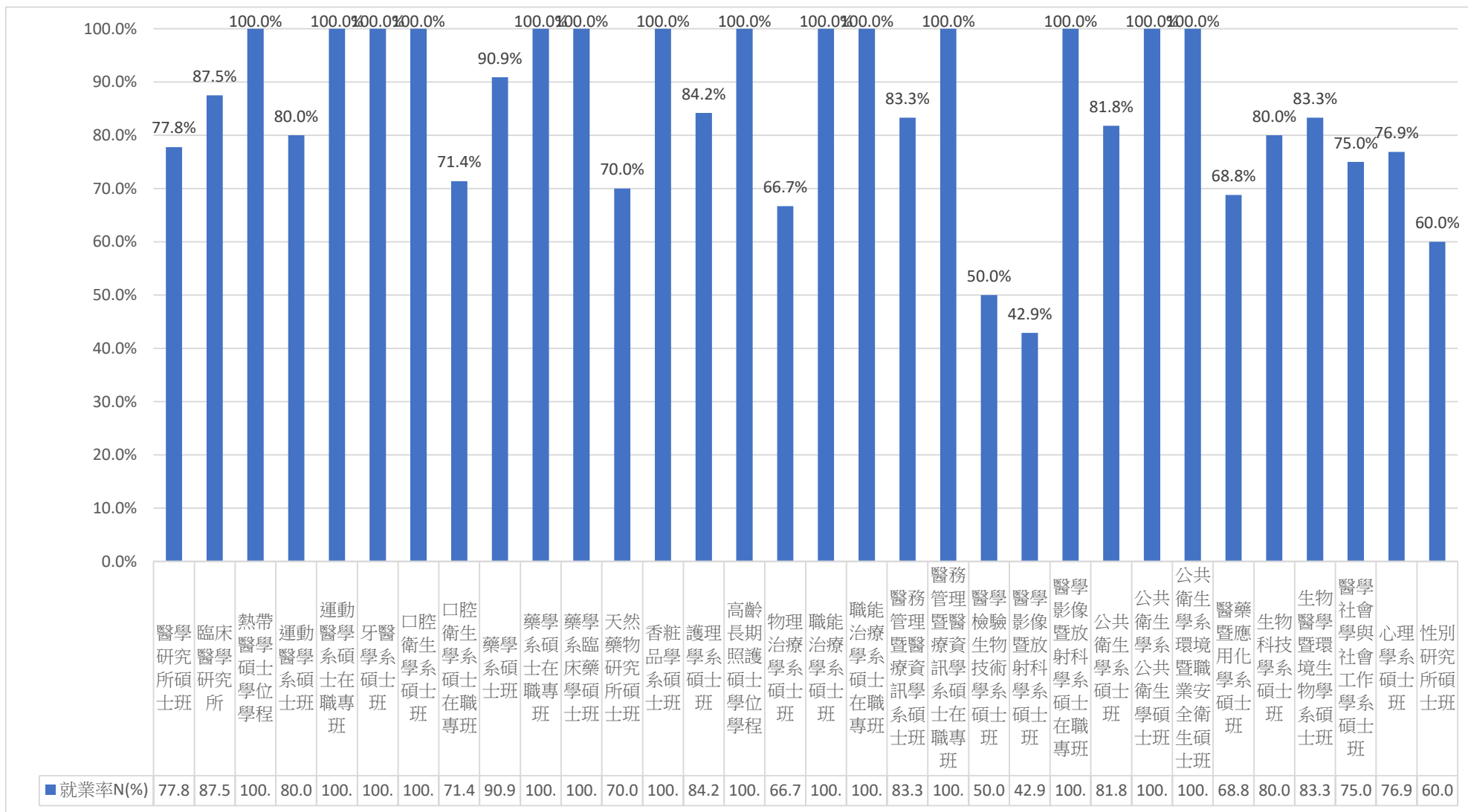
八、系(所)上所提供之教學資源

科系 (碩士班)	非常滿意 N(%)	滿意 N(%)	不滿意 N(%)	非常不滿意 N(%)	總和 N(%)
醫學研究所碩士班	13(36.1)	21(58.3)	2(5.6)	0(0.0)	36(100.0)
臨床醫學研究所	2(25.0)	6(75.0)	0(0.0)	0(0.0)	8(100.0)
熱帶醫學碩士學位學程	0(0.0)	3(100.0)	0(0.0)	0(0.0)	3(100.0)
運動醫學系碩士班	3(30.0)	6(60.0)	1(10.0)	0(0.0)	10(100.0)
運動醫學系碩士在職專班	12(70.6)	5(29.4)	0(0.0)	0(0.0)	17(100.0)
牙醫學系碩士班	1(14.3)	5(71.4)	1(14.3)	0(0.0)	7(100.0)
口腔衛生學系碩士班	1(33.3)	1(33.3)	1(33.3)	0(0.0)	3(100.0)
口腔衛生學系碩士在職專班	3(42.9)	4(57.1)	0(0.0)	0(0.0)	7(100.0)
藥學系碩士班	2(18.2)	9(81.8)	0(0.0)	0(0.0)	11(100.0)
藥學系碩士在職專班	8(53.3)	7(46.7)	0(0.0)	0(0.0)	15(100.0)
藥學系臨床藥學碩士班	3(37.5)	5(62.5)	0(0.0)	0(0.0)	8(100.0)
天然藥物研究所碩士班	5(50.0)	5(50.0)	0(0.0)	0(0.0)	10(100.0)
化粧品學系碩士班	2(28.6)	4(57.1)	1(14.3)	0(0.0)	7(100.0)
護理學系碩士班	8(42.1)	11(57.9)	0(0.0)	0(0.0)	19(100.0)
高齡長期照護碩士學位學程	2(28.6)	5(71.4)	0(0.0)	0(0.0)	7(100.0)
物理治療學系碩士班	1(16.7)	5(83.3)	0(0.0)	0(0.0)	6(100.0)
職能治療學系碩士班	1(100.0)	0(0.0)	0(0.0)	0(0.0)	1(100.0)
職能治療學系碩士在職專班	1(100.0)	0(0.0)	0(0.0)	0(0.0)	1(100.0)
醫務管理暨醫療資訊學系碩士班	3(25.0)	9(75.0)	0(0.0)	0(0.0)	12(100.0)
醫務管理暨醫療資訊學系碩士在職專班	5(25.0)	14(70.0)	1(5.0)	0(0.0)	20(100.0)
醫學檢驗生物技術學系碩士班	1(12.5)	7(87.5)	0(0.0)	0(0.0)	8(100.0)
醫學影像暨放射科學系碩士班	1(14.3)	5(71.4)	1(14.3)	0(0.0)	7(100.0)
醫學影像暨放射科學系碩士在職專班	6(50.0)	5(41.7)	1(8.3)	0(0.0)	12(100.0)
公共衛生學系碩士班	3(27.3)	7(63.6)	1(9.1)	0(0.0)	11(100.0)
公共衛生學系公共衛生學碩士班	0(0.0)	1(100.0)	0(0.0)	0(0.0)	1(100.0)
公共衛生學系環境暨職業安全衛生碩士班	0(0.0)	1(100.0)	0(0.0)	0(0.0)	1(100.0)
醫藥暨應用化學系碩士班	5(31.3)	11(68.8)	0(0.0)	0(0.0)	16(100.0)
生物科技學系碩士班	0(0.0)	5(100.0)	0(0.0)	0(0.0)	5(100.0)
生物醫學暨環境生物學系碩士班	2(33.3)	3(50.0)	1(16.7)	0(0.0)	6(100.0)
醫學社會學與社會工作學系碩士班	4(100.0)	0(0.0)	0(0.0)	0(0.0)	4(100.0)
心理學系碩士班	1(7.7)	10(76.9)	2(15.4)	0(0.0)	13(100.0)
性別研究所碩士班	2(40.0)	3(60.0)	0(0.0)	0(0.0)	5(100.0)
總和	101(34.0)	183(61.6)	13(4.4)	0(0.0)	297(100.0)

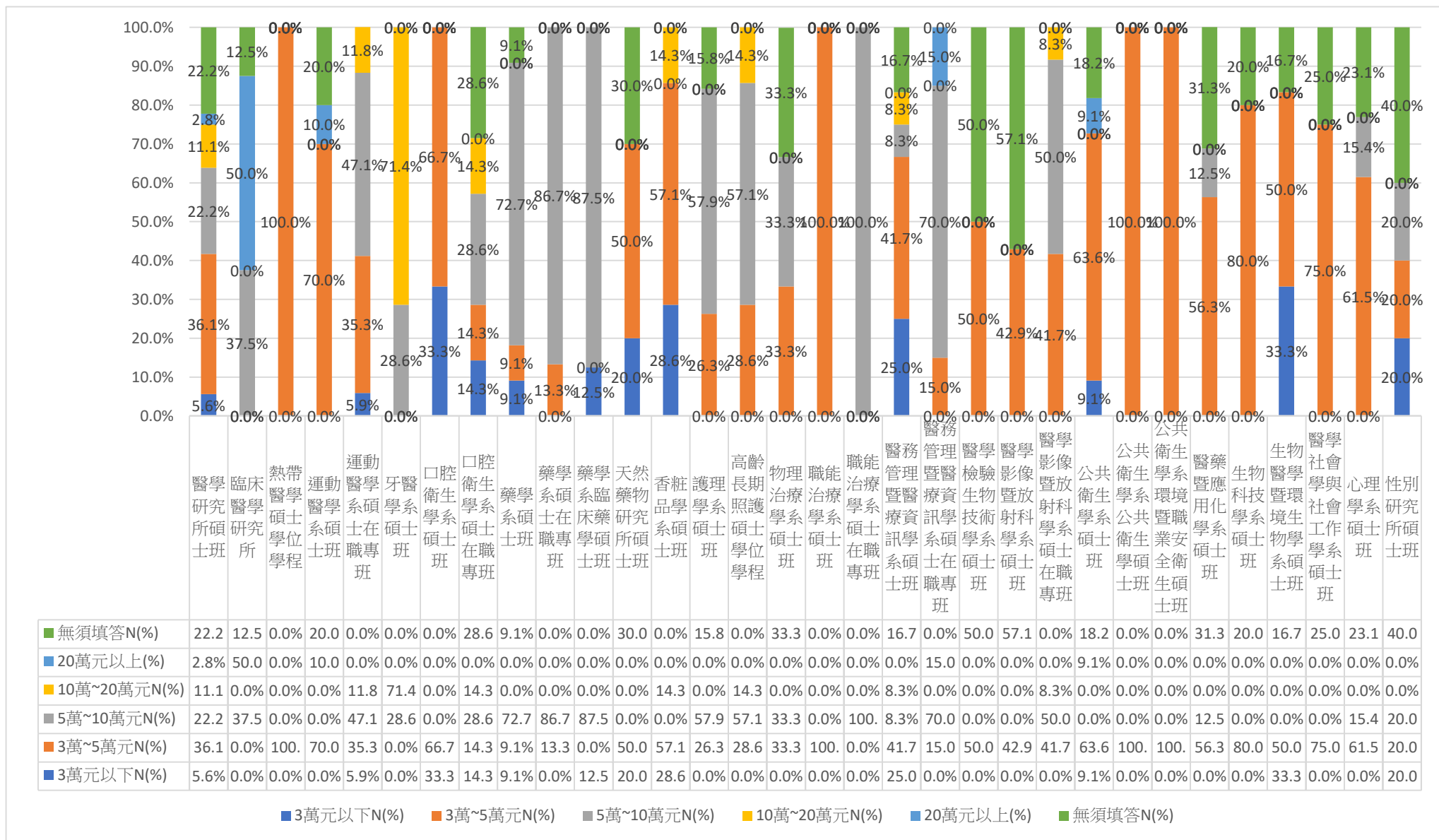
註：N(%)=該選項人數(該選項人數/填卷填答人數)

各系畢業生畢業後 1 年問卷之統計(圖表)~碩士班

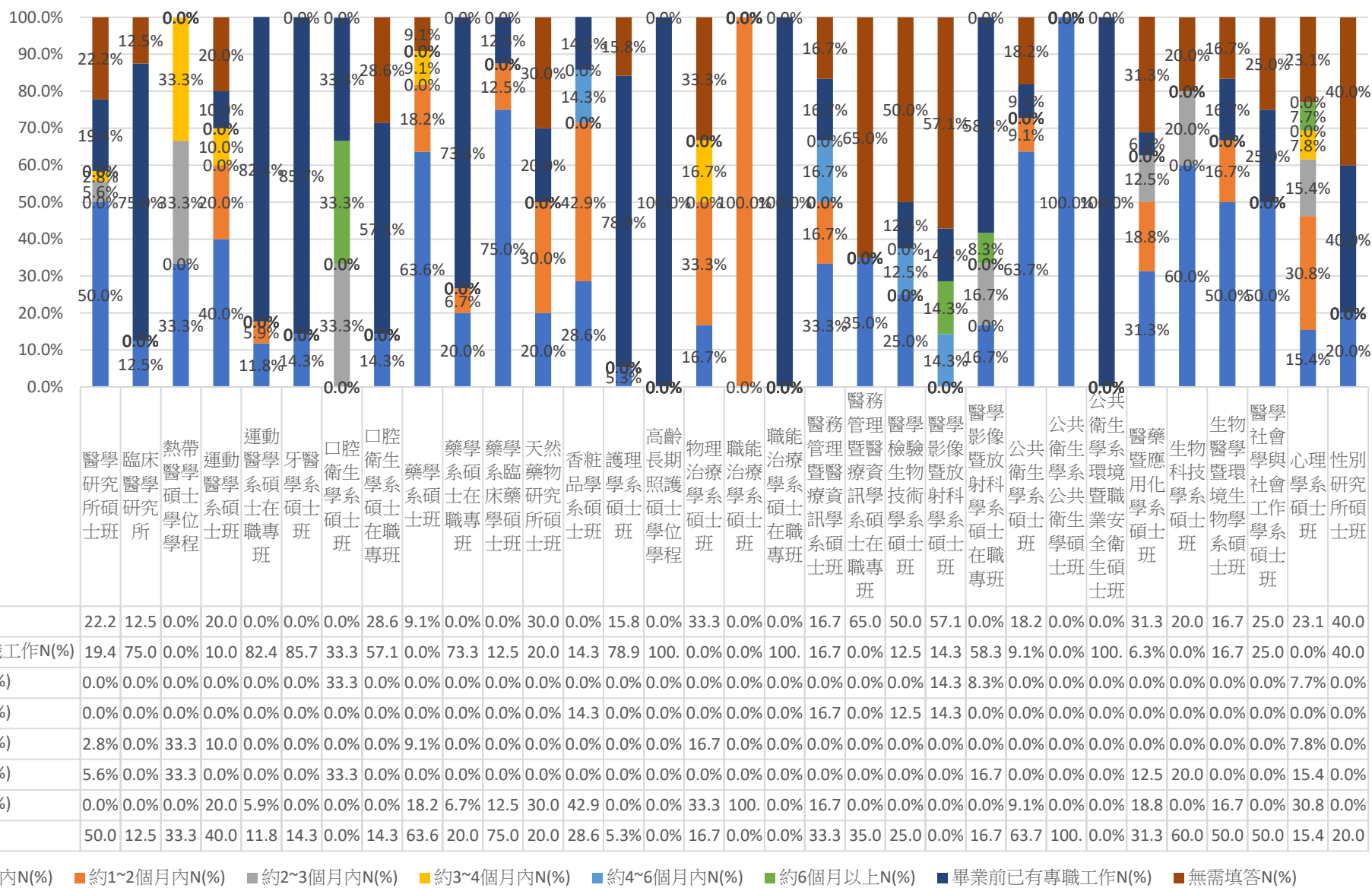
一、請問您的就業狀況？



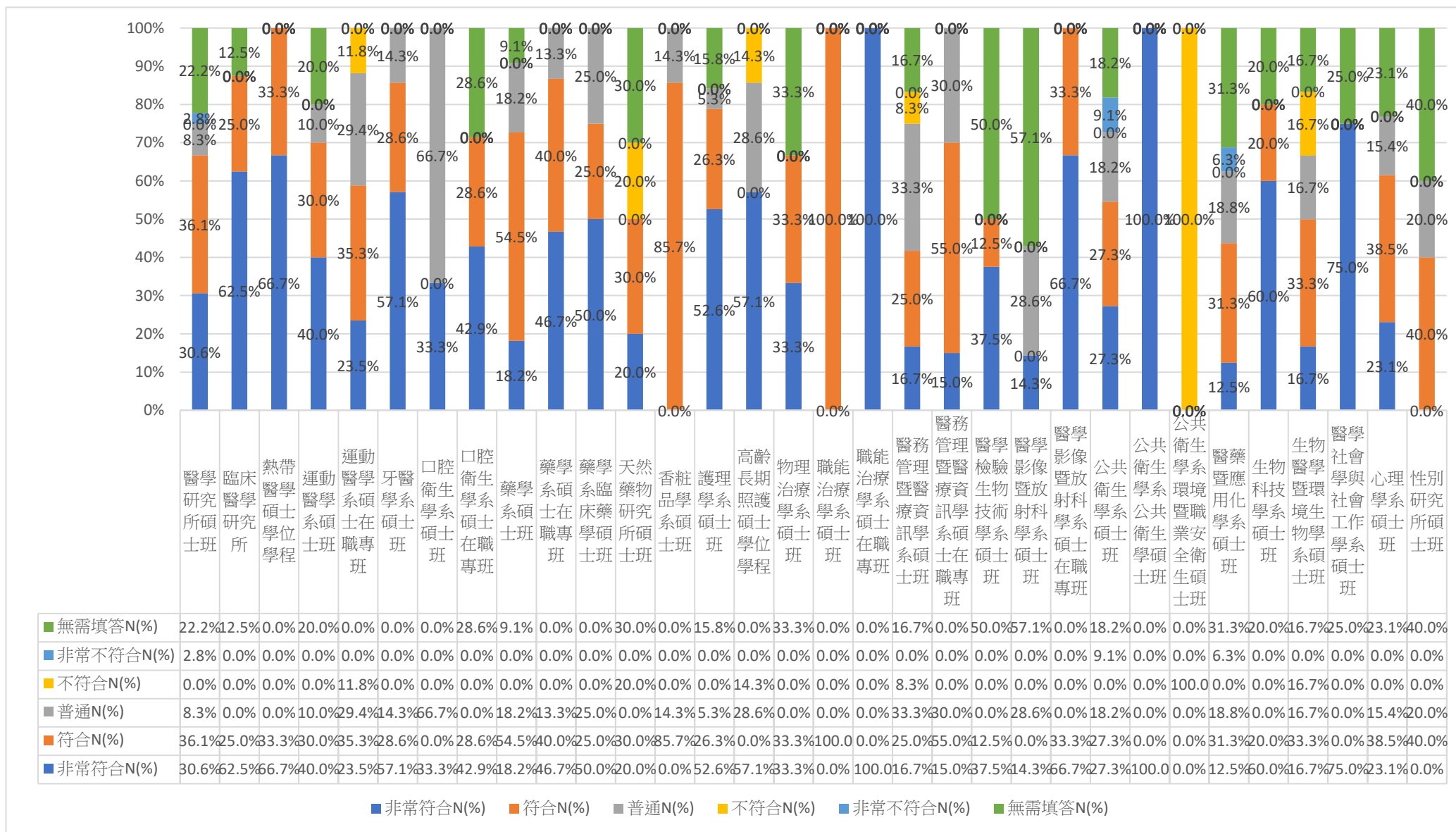
二、請問您目前平均每月工作總收入為多少？(台幣)



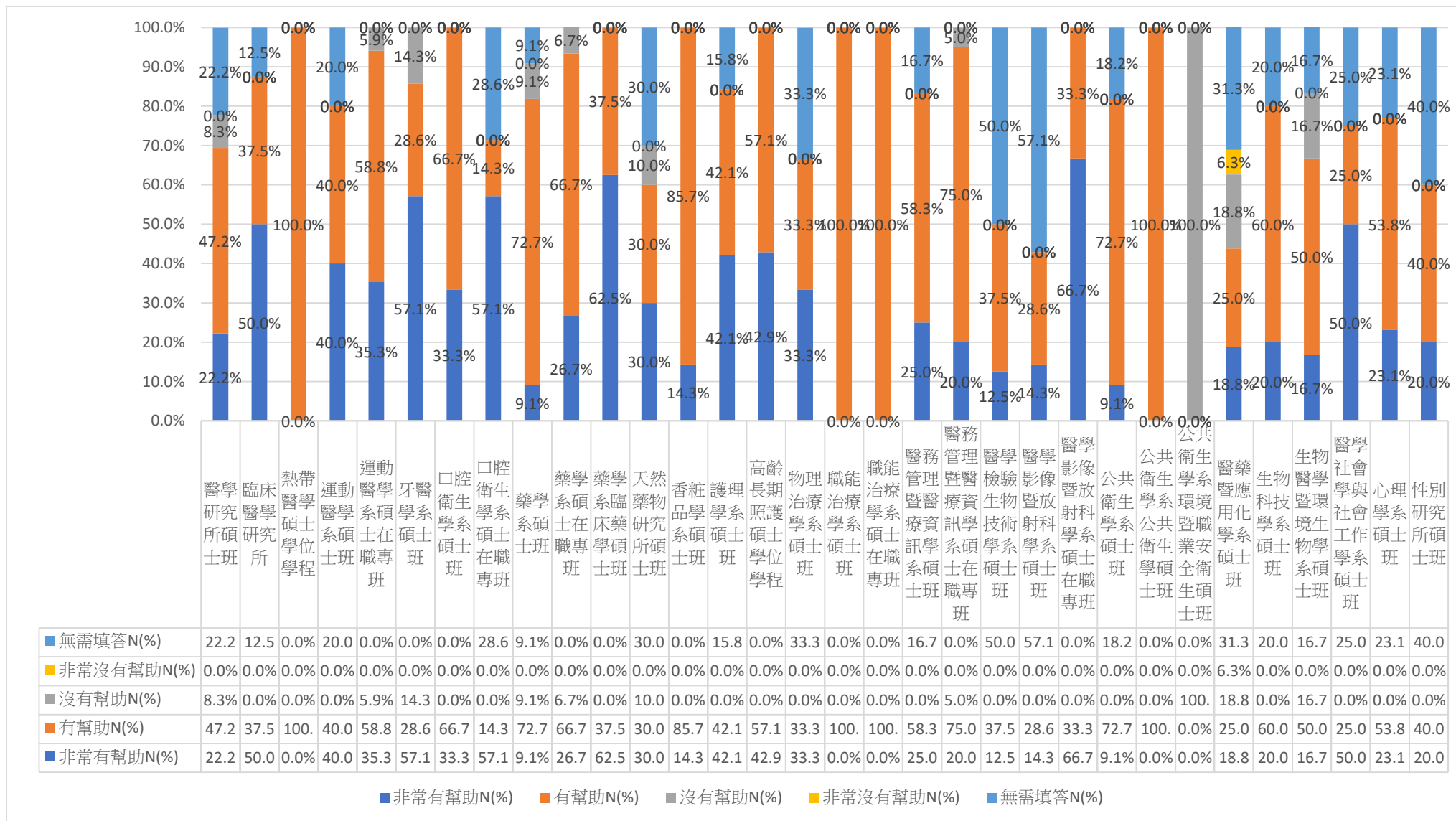
三、請問您畢業或退伍後，大約花多久時間，找到第一份工作？



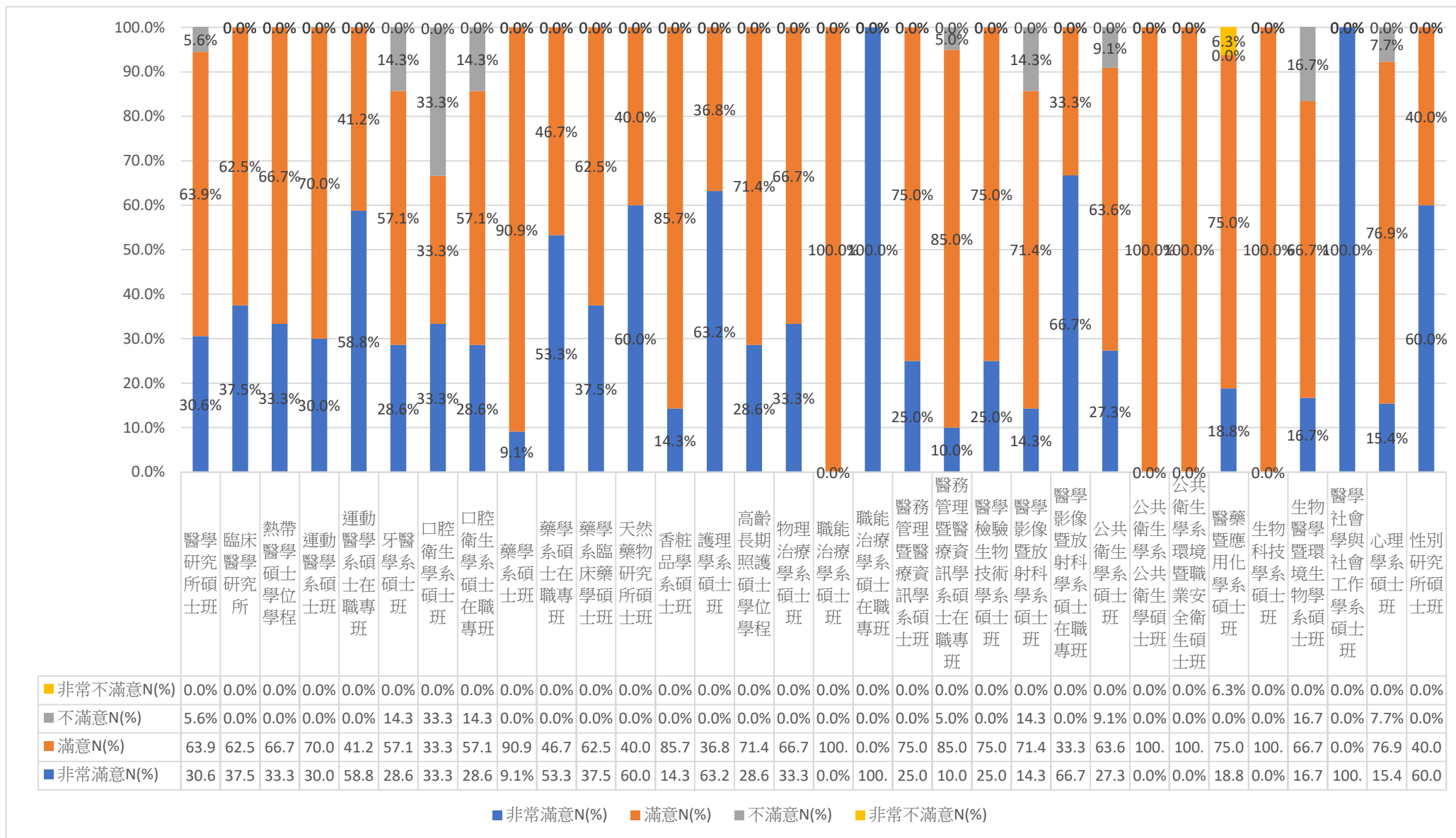
四、您目前的工作內容與原就讀系、所、學位學程之專業訓練課程，其相符程度為何？



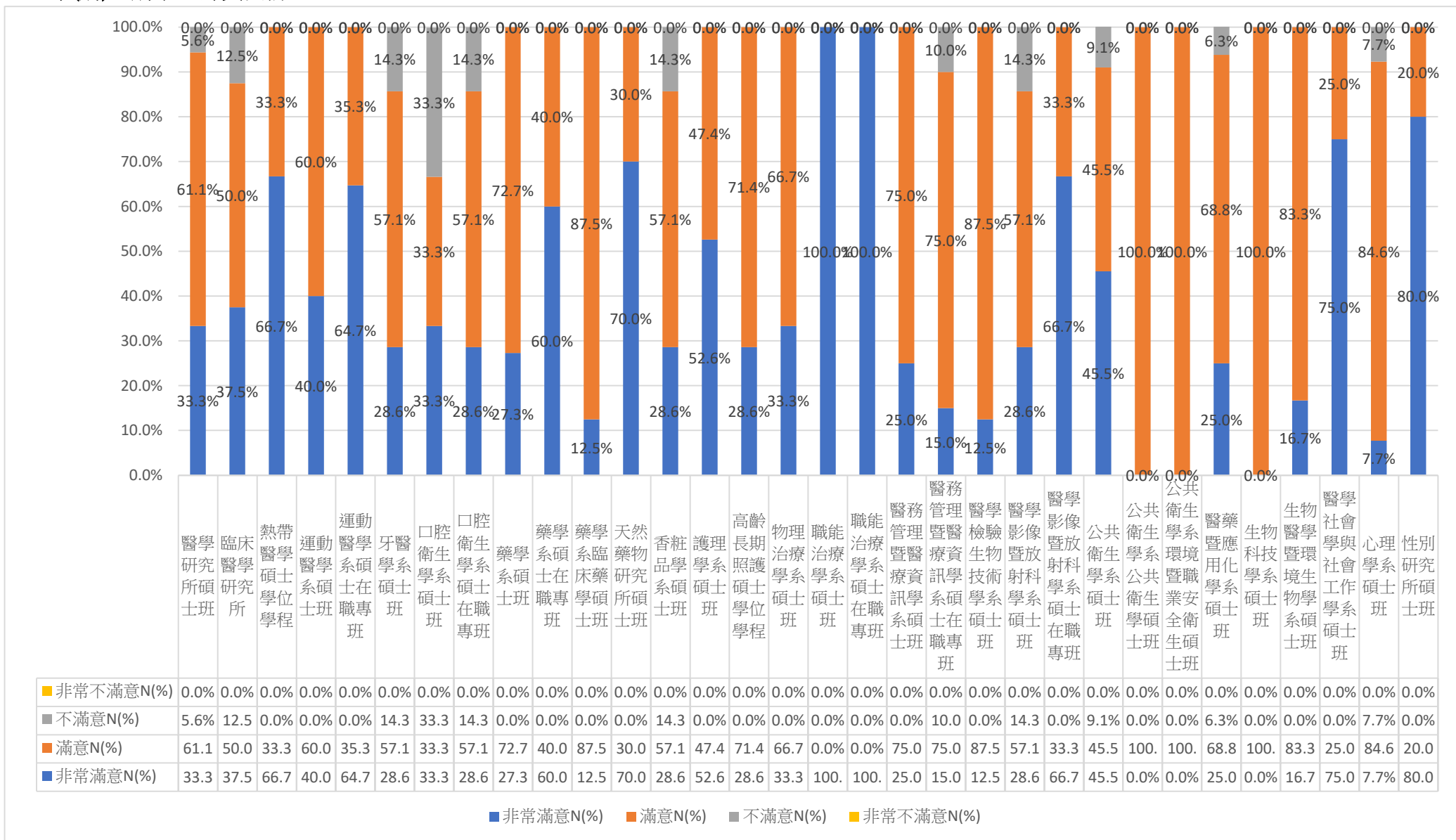
五、針對您原就讀系(所)提供的專業課程訓練，有助於您現在的工作？



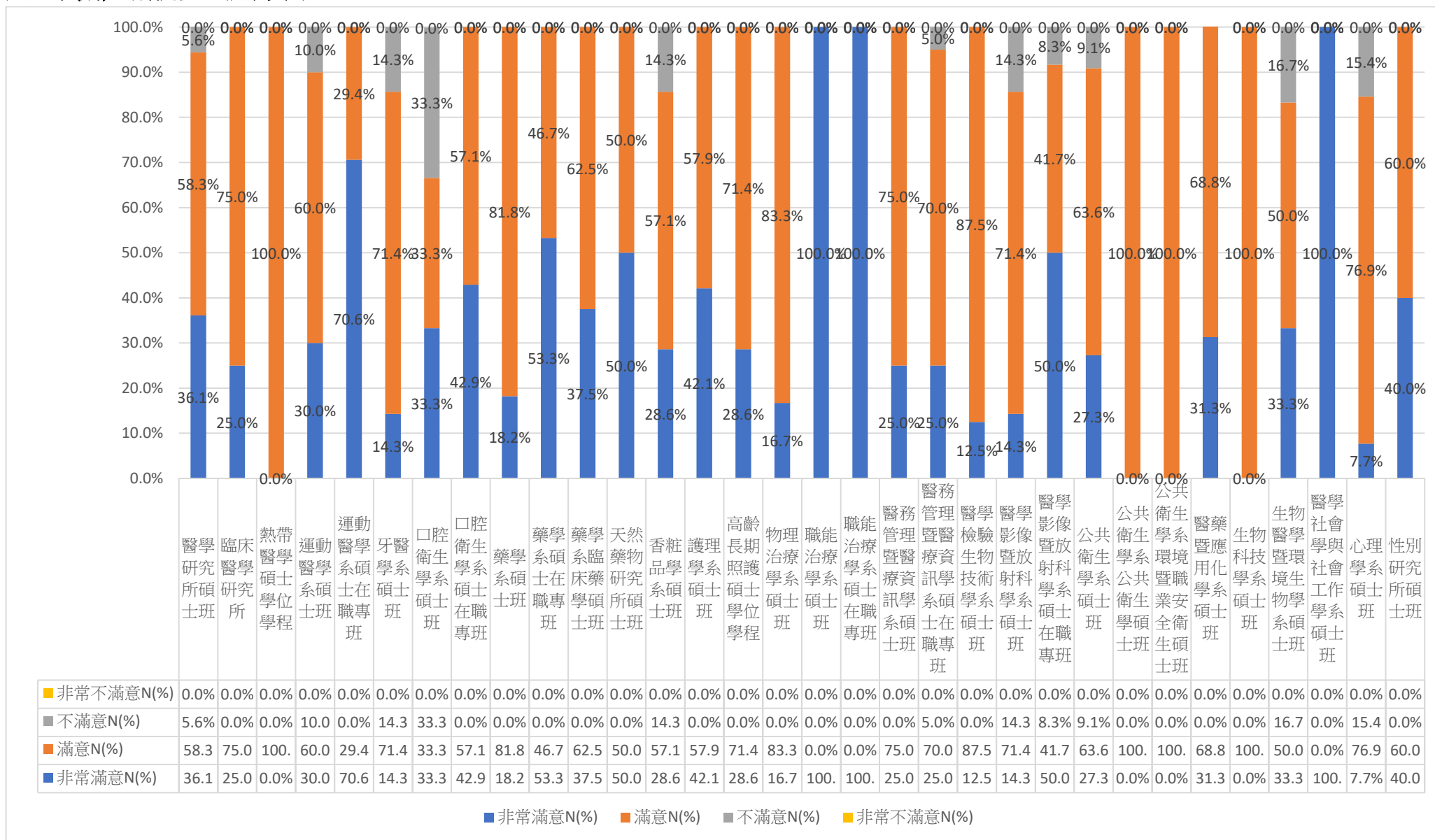
六、系(所)上所學之專業課程



七、系(所)上所學之師資安排



八、系(所)上所提供之教學資源



各系畢業生畢業後 1 年問卷之統計~博士班

回收問卷：38份

有效問卷：38份

無效問卷：0份

一、請問您的就業狀況？

科系 (博士班)	工作中 (含職業軍人) N(%)	升學 N(%)	服兵役		待業 N(%)	暫時不打 算找任何 工作 N(%)	總和 N(%)
			(含等待服 役中) N(%)	準備考試 N(%)			
醫學研究所博士班	12(100.0)	0(0.0)	0(0.0)	0(0.0)	0(0.0)	0(0.0)	12(100.0)
臨床醫學研究所博士班	4(100.0)	0(0.0)	0(0.0)	0(0.0)	0(0.0)	0(0.0)	4(100.0)
轉譯醫學博士學位學程	2(100.0)	0(0.0)	0(0.0)	0(0.0)	0(0.0)	0(0.0)	2(100.0)
環境職業醫學博士學位學程	1(100.0)	0(0.0)	0(0.0)	0(0.0)	0(0.0)	0(0.0)	1(100.0)
牙醫學系博士班	2(100.0)	0(0.0)	0(0.0)	0(0.0)	0(0.0)	0(0.0)	2(100.0)
藥學系博士班	2(100.0)	0(0.0)	0(0.0)	0(0.0)	0(0.0)	0(0.0)	2(100.0)
天然藥物研究所博士班	2(66.7)	0(0.0)	1(33.3)	0(0.0)	0(0.0)	0(0.0)	3(100.0)
護理學系博士班	8(100.0)	0(0.0)	0(0.0)	0(0.0)	0(0.0)	0(0.0)	8(100.0)
醫學檢驗生物技術學系博士班	1(100.0)	0(0.0)	0(0.0)	0(0.0)	0(0.0)	0(0.0)	1(100.0)
醫藥技應用化學系博士班	3(100.0)	0(0.0)	0(0.0)	0(0.0)	0(0.0)	0(0.0)	3(100.0)
總和	37(97.4)	0(0.0)	1(2.6)	0(0.0)	0(0.0)	0(0.0)	38(100.0)

註：N(%)=該選項人數(該選項人數/填卷填答人數)

二、請問您目前平均每月工作總收入為多少？(台幣)

科系 (博士班)	3 萬元	3 萬~	5 萬~	10 萬~	20 萬元	無需填答 N(%)	總和 N(%)
	以下 N(%)	5 萬元 N(%)	10 萬元 N(%)	20 萬元 N(%)	以上 N(%)		
醫學研究所博士班	1(8.3)	1(8.3)	4(33.3)	0(0.0)	6(50.0)	0(0.0)	12(100.0)
臨床醫學研究所博士班	0(0.0)	0(0.0)	0(0.0)	1(25.0)	3(75.0)	0(0.0)	4(100.0)
轉譯醫學博士學位學程	0(0.0)	0(0.0)	0(0.0)	1(50.0)	1(50.0)	0(0.0)	2(100.0)
環境職業醫學博士學位學程	0(0.0)	0(0.0)	0(0.0)	1(100.0)	0(0.0)	0(0.0)	1(100.0)
牙醫學系博士班	0(0.0)	0(0.0)	0(0.0)	0(0.0)	2(100.0)	0(0.0)	2(100.0)
藥學系博士班	0(0.0)	0(0.0)	2(100.0)	0(0.0)	0(0.0)	0(0.0)	2(100.0)
天然藥物研究所博士班	0(0.0)	0(0.0)	1(33.3)	1(33.3)	0(0.0)	1(33.3)	3(100.0)
護理學系博士班	0(0.0)	0(0.0)	8(100.0)	0(0.0)	0(0.0)	0(0.0)	8(100.0)
醫學檢驗生物技術學系博士班	0(0.0)	0(0.0)	1(100.0)	0(0.0)	0(0.0)	0(0.0)	1(100.0)
醫藥技應用化學系博士班	0(0.0)	0(0.0)	2(66.7)	1(33.3)	0(0.0)	0(0.0)	3(100.0)
總和	1(2.6)	1(2.6)	18(47.4)	5(13.1)	12(31.6)	1(2.6)	38(100.0)

註：1.N(%)=該選項人數(該選項人數/填卷填答人數)

2.若無工作者則無需填答此題，故列為無需填答

三、請問您畢業或退伍後，大約花多久時間，找到第一份工作？

科系 (博士班)	約1 個月內 N(%)	約1~2 個月內 N(%)	約2~3 個月內 N(%)	約3~4 個月內 N(%)	約4~6 個月內 N(%)	約6個 月以上 N(%)	畢業前 已有專 職工作 N(%)	無需 填答 N(%)	總和 N(%)
醫學研究所博士班	1(8.3)	0(0.0)	0(0.0)	0(0.0)	0(0.0)	0(0.0)	11(91.7)	0(0.0)	12(100.0)
臨床醫學研究所博士班	0(0.0)	0(0.0)	0(0.0)	0(0.0)	0(0.0)	0(0.0)	4(100.0)	0(0.0)	4(100.0)
轉譯醫學博士學位學程	0(0.0)	0(0.0)	0(0.0)	0(0.0)	0(0.0)	0(0.0)	2(100.0)	0(0.0)	2(100.0)
環境職業醫學博士學位學程	1(100.0)	0(0.0)	0(0.0)	0(0.0)	0(0.0)	0(0.0)	0(0.0)	0(0.0)	1(100.0)
牙醫學系博士班	0(0.0)	0(0.0)	0(0.0)	0(0.0)	1(50.0)	0(0.0)	1(50.0)	0(0.0)	2(100.0)
藥學系博士班	1(50.0)	0(0.0)	0(0.0)	0(0.0)	0(0.0)	0(0.0)	1(50.0)	0(0.0)	2(100.0)
天然藥物研究所博士班	1(33.3)	0(0.0)	0(0.0)	1(33.3)	0(0.0)	0(0.0)	1(33.3)	0(0.0)	3(100.0)
護理學系博士班	1(12.5)	1(12.5)	0(0.0)	0(0.0)	0(0.0)	0(0.0)	6(75.0)	0(0.0)	8(100.0)
醫學檢驗生物技術學系博士班	0(0.0)	0(0.0)	0(0.0)	0(0.0)	1(100.0)	0(0.0)	0(0.0)	0(0.0)	1(100.0)
醫藥技應用化學系博士班	1(33.3)	1(33.3)	1(33.3)	0(0.0)	0(0.0)	0(0.0)	0(0.0)	0(0.0)	3(100.0)
總和	6(15.8)	2(5.3)	1(2.6)	1(2.6)	2(5.3)	0(0.0)	26(68.4)	0(0.0)	38(100.0)

註：1.N(%)=該選項人數(該選項人數/填卷填答人數)

2.若無工作者則無需填答此題，故列為無需填答

四、您目前的工作內容與原就讀系、所、學位學程之專業訓練課程，其相符程度為何？

科系 (博士班)	非常符合 N(%)	符合 N(%)	普通 N(%)	不符合 N(%)	非常 不符合 N(%)	無需填答 N(%)	總和 N(%)
醫學研究所博士班	4(33.3)	7(58.3)	1(8.3)	0(0.0)	0(0.0)	0(0.0)	12(100.0)
臨床醫學研究所博士班	2(50.0)	1(25.0)	1(25.0)	0(0.0)	0(0.0)	0(0.0)	4(100.0)
轉譯醫學博士學位學程	2(100.0)	0(0.0)	0(0.0)	0(0.0)	0(0.0)	0(0.0)	2(100.0)
環境職業醫學博士學位學程	1(100.0)	0(0.0)	0(0.0)	0(0.0)	0(0.0)	0(0.0)	1(100.0)
牙醫學系博士班	2(100.0)	0(0.0)	0(0.0)	0(0.0)	0(0.0)	0(0.0)	2(100.0)
藥學系博士班	0(0.0)	1(50.0)	1(50.0)	0(0.0)	0(0.0)	0(0.0)	2(100.0)
天然藥物研究所博士班	1(33.3)	1(33.3)	0(0.0)	0(0.0)	0(0.0)	1(33.3)	3(100.0)
護理學系博士班	7(87.5)	1(12.5)	0(0.0)	0(0.0)	0(0.0)	0(0.0)	8(100.0)
醫學檢驗生物技術學系博士班	0(0.0)	1(100.0)	0(0.0)	0(0.0)	0(0.0)	0(0.0)	1(100.0)
醫藥技應用化學系博士班	0(0.0)	2(66.7)	1(33.3)	0(0.0)	0(0.0)	0(0.0)	3(100.0)
總和	19(50.0)	14(36.8)	4(10.5)	0(0.0)	0(0.0)	1(2.6)	38(100.0)

註：1.N(%)=該選項人數(該選項人數/填卷填答人數)

2.若無工作者則無需填答此題，故列為無需填答

五、針對您原就讀系(所)提供的專業課程訓練，有助於您現在的工作？

科系 (博士班)	非常有幫助 N(%)	有幫助 N(%)	沒有幫助 N(%)	非常 沒有幫助 N(%)	無需填答 N(%)	總和 N(%)
醫學研究所博士班	4(33.3)	8(66.7)	0(0.0)	0(0.0)	0(0.0)	12(100.0)
臨床醫學研究所博士班	1(25.0)	2(50.0)	1(25.0)	0(0.0)	0(0.0)	4(100.0)
轉譯醫學博士學位學程	2(100.0)	0(0.0)	0(0.0)	0(0.0)	0(0.0)	2(100.0)
環境職業醫學博士學位學程	0(0.0)	1(100.0)	0(0.0)	0(0.0)	0(0.0)	1(100.0)
牙醫學系博士班	1(50.0)	1(50.0)	0(0.0)	0(0.0)	0(0.0)	2(100.0)
藥學系博士班	0(0.0)	2(100.0)	0(0.0)	0(0.0)	0(0.0)	2(100.0)
天然藥物研究所博士班	1(33.3)	1(33.3)	0(0.0)	0(0.0)	1(33.3)	3(100.0)
護理學系博士班	3(37.5)	5(62.5)	0(0.0)	0(0.0)	0(0.0)	8(100.0)
醫學檢驗生物技術學系博士班	0(0.0)	1(100.0)	0(0.0)	0(0.0)	0(0.0)	1(100.0)
醫藥技應用化學系博士班	1(33.3)	2(66.7)	0(0.0)	0(0.0)	0(0.0)	3(100.0)
總和	13(34.2)	23(60.5)	1(2.6)	0(0.0)	1(2.6)	38(100.0)

註：1.N(%)=該選項人數(該選項人數/填卷填答人數)

2.若無工作者則無需填答此題，故列為無需填答

六、系(所)上所學之專業課程

科系 (博士班)	非常滿意 N(%)	滿意 N(%)	不滿意 N(%)	非常不滿意 N(%)	總和 N(%)
醫學研究所博士班	3(25.0)	9(75.0)	0(0.0)	0(0.0)	12(100.0)
臨床醫學研究所博士班	1(25.0)	3(75.0)	0(0.0)	0(0.0)	4(100.0)
轉譯醫學博士學位學程	2(100.0)	0(0.0)	0(0.0)	0(0.0)	2(100.0)
環境職業醫學博士學位學程	1(100.0)	0(0.0)	0(0.0)	0(0.0)	1(100.0)
牙醫學系博士班	1(50.0)	1(50.0)	0(0.0)	0(0.0)	2(100.0)
藥學系博士班	1(50.0)	1(50.0)	0(0.0)	0(0.0)	2(100.0)
天然藥物研究所博士班	2(66.7)	1(33.3)	0(0.0)	0(0.0)	3(100.0)
護理學系博士班	2(25.0)	6(75.0)	0(0.0)	0(0.0)	8(100.0)
醫學檢驗生物技術學系博士班	0(0.0)	1(100.0)	0(0.0)	0(0.0)	1(100.0)
醫藥技應用化學系博士班	0(0.0)	3(100.0)	0(0.0)	0(0.0)	3(100.0)
總和	13(34.2)	25(65.8)	0(0.0)	0(0.0)	38(100.0)

註：N(%)=該選項人數(該選項人數/填卷填答人數)

七、系(所)上所學之師資安排

科系 (博士班)	非常滿意 N(%)	滿意 N(%)	不滿意 N(%)	非常不滿意 N(%)	總和 N(%)
醫學研究所博士班	2(16.7)	10(83.3)	0(0.0)	0(0.0)	12(100.0)
臨床醫學研究所博士班	1(25.0)	3(75.0)	0(0.0)	0(0.0)	4(100.0)
轉譯醫學博士學位學程	1(50.0)	1(50.0)	0(0.0)	0(0.0)	2(100.0)
環境職業醫學博士學位學程	0(0.0)	1(100.0)	0(0.0)	0(0.0)	1(100.0)
牙醫學系博士班	1(50.0)	1(50.0)	0(0.0)	0(0.0)	2(100.0)
藥學系博士班	0(0.0)	2(100.0)	0(0.0)	0(0.0)	2(100.0)
天然藥物研究所博士班	1(33.3)	2(66.7)	0(0.0)	0(0.0)	3(100.0)
護理學系博士班	4(50.0)	4(50.0)	0(0.0)	0(0.0)	8(100.0)
醫學檢驗生物技術學系博士班	0(0.0)	1(100.0)	0(0.0)	0(0.0)	1(100.0)
醫藥技應用化學系博士班	0(0.0)	3(100.0)	0(0.0)	0(0.0)	3(100.0)
總和	10(26.3)	28(73.7)	0(0.0)	0(0.0)	38(100.0)

註：N(%)=該選項人數(該選項人數/填卷填答人數)

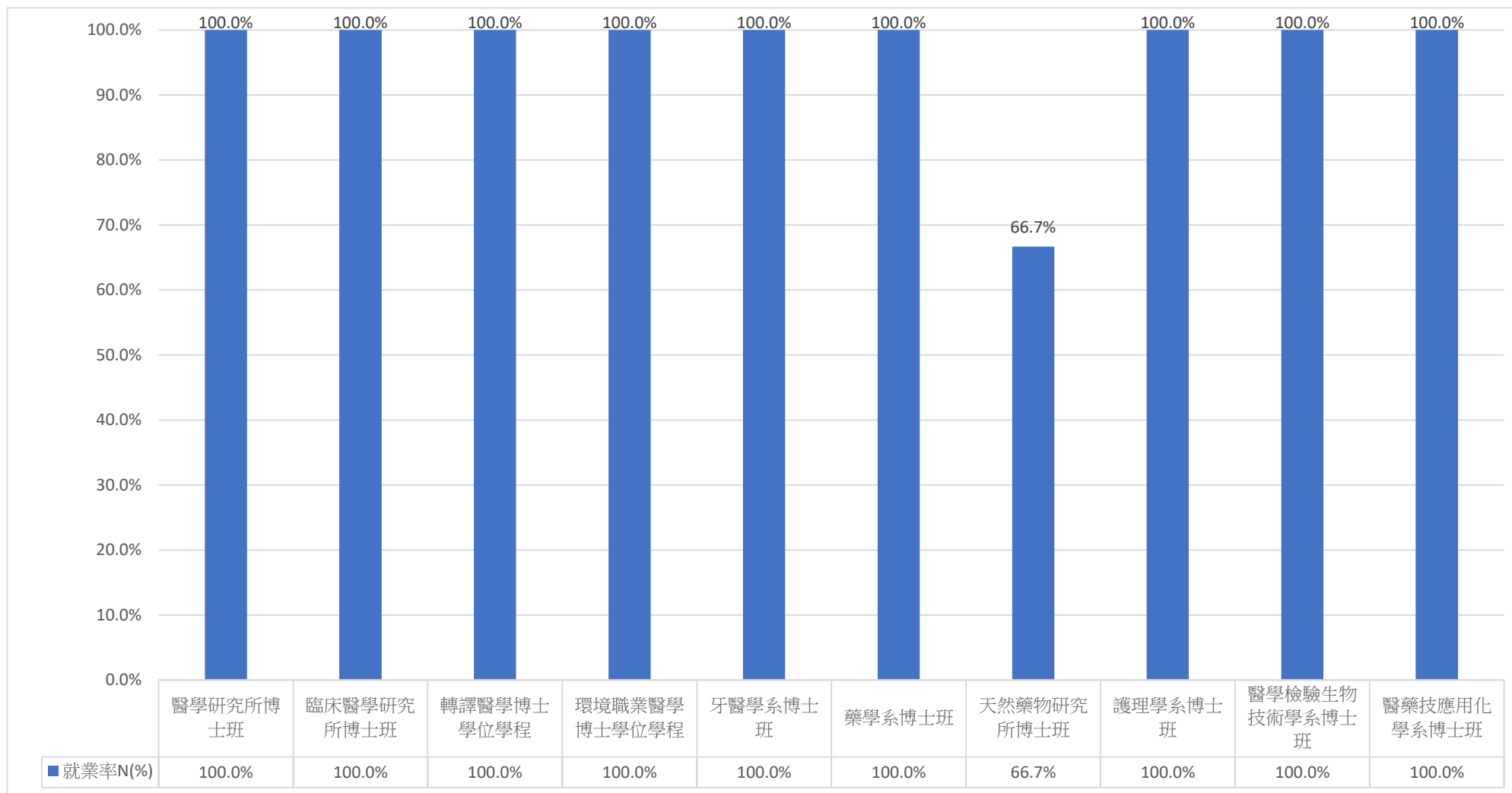
八、系(所)上所提供之教學資源

科系 (博士班)	非常滿意 N(%)	滿意 N(%)	不滿意 N(%)	非常不滿意 N(%)	總和 N(%)
醫學研究所博士班	1(8.3)	9(75.0)	2(16.7)	0(0.0)	12(100.0)
臨床醫學研究所博士班	0(0.0)	4(100.0)	0(0.0)	0(0.0)	4(100.0)
轉譯醫學博士學位學程	0(0.0)	2(100.0)	0(0.0)	0(0.0)	2(100.0)
環境職業醫學博士學位學程	1(100.0)	0(0.0)	0(0.0)	0(0.0)	1(100.0)
牙醫學系博士班	1(50.0)	1(50.0)	0(0.0)	0(0.0)	2(100.0)
藥學系博士班	0(0.0)	2(100.0)	0(0.0)	0(0.0)	2(100.0)
天然藥物研究所博士班	1(33.3)	2(66.7)	0(0.0)	0(0.0)	3(100.0)
護理學系博士班	3(37.5)	5(62.5)	0(0.0)	0(0.0)	8(100.0)
醫學檢驗生物技術學系博士班	0(0.0)	1(100.0)	0(0.0)	0(0.0)	1(100.0)
醫藥技應用化學系博士班	0(0.0)	3(100.0)	0(0.0)	0(0.0)	3(100.0)
總和	7(18.4)	29(76.3)	2(5.3)	0(0.0)	38(100.0)

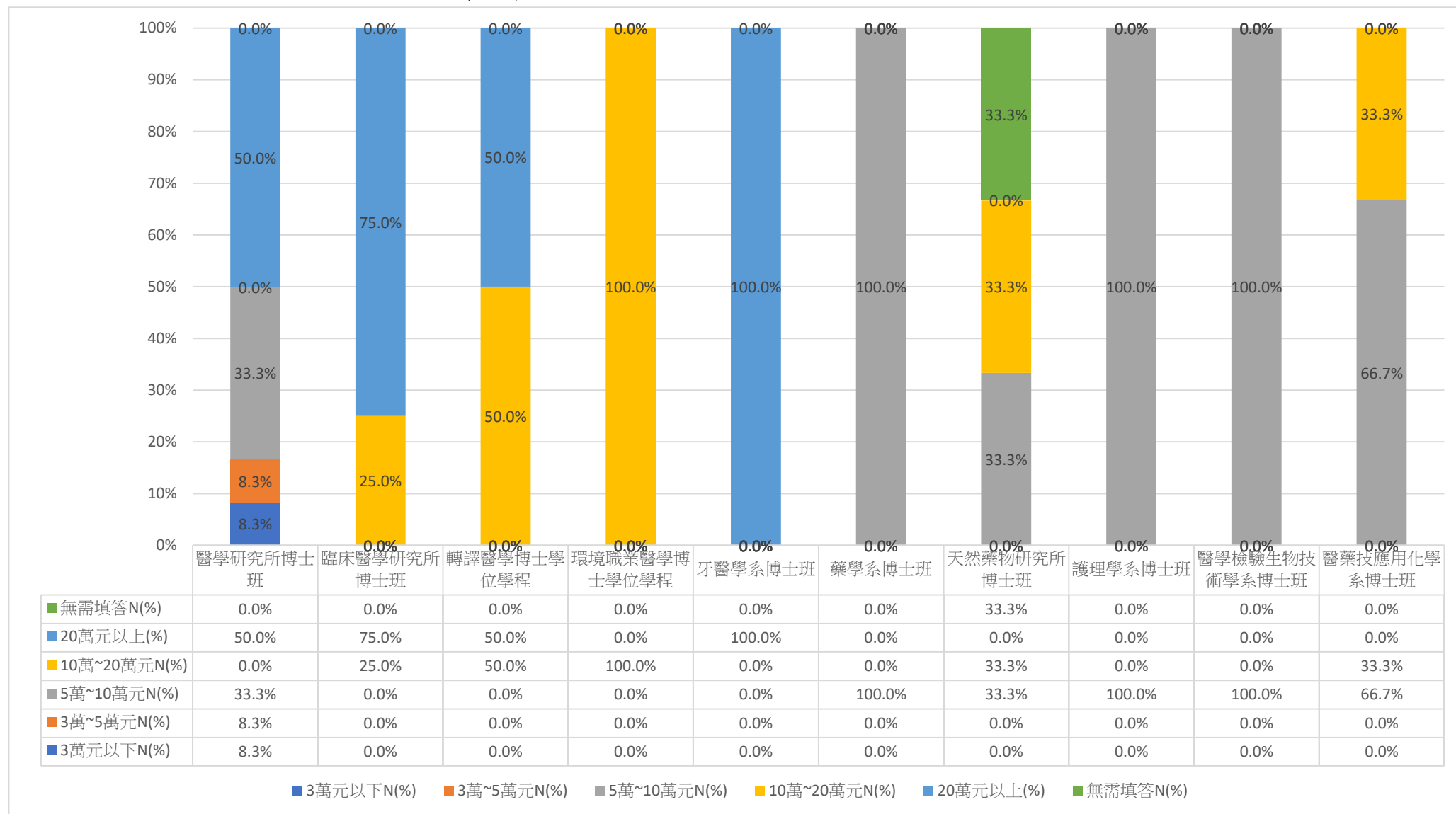
註：N(%)=該選項人數(該選項人數/填卷填答人數)

各系畢業生畢業後 1 年問卷之統計(圖表)~博士班

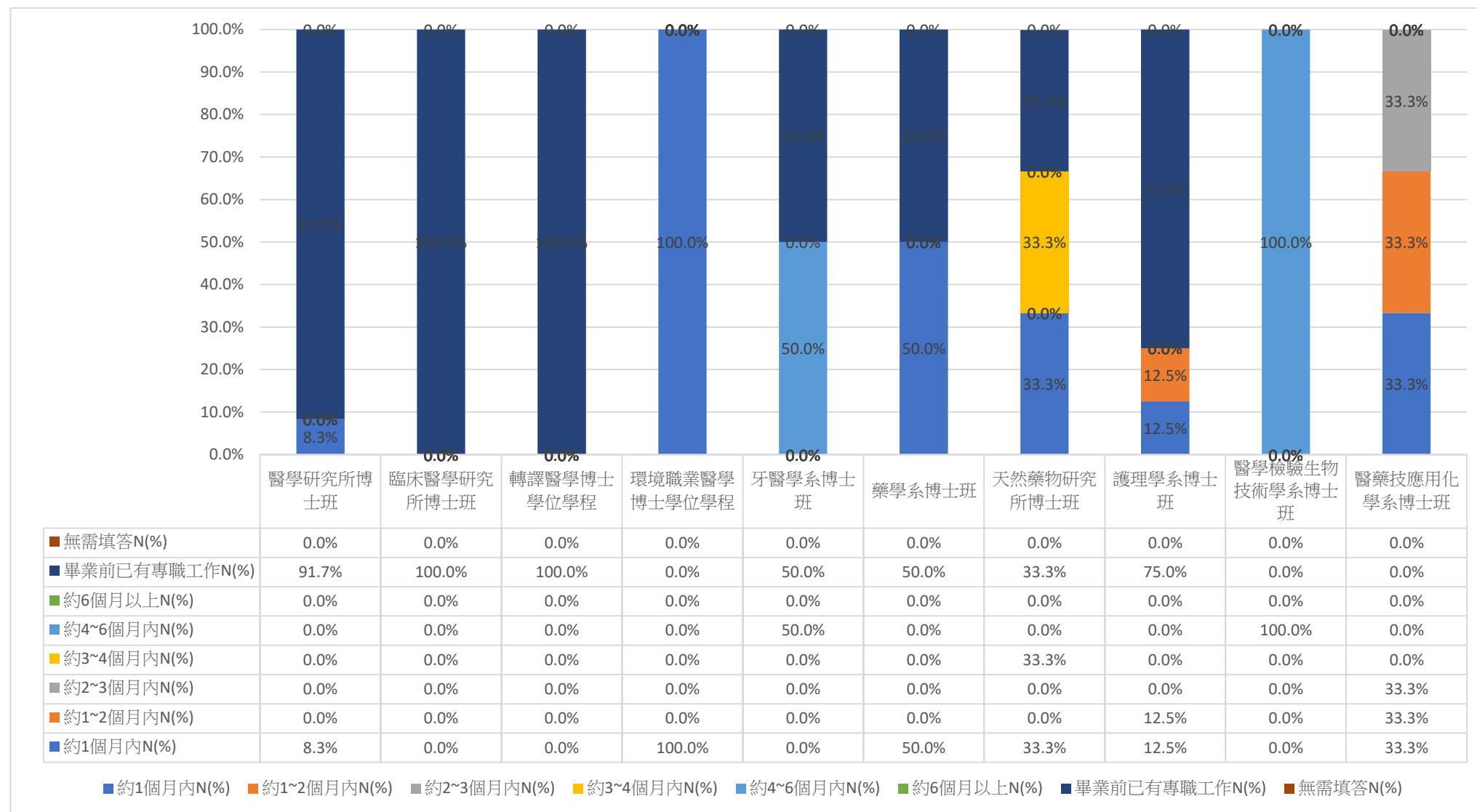
一、請問您的就業狀況？



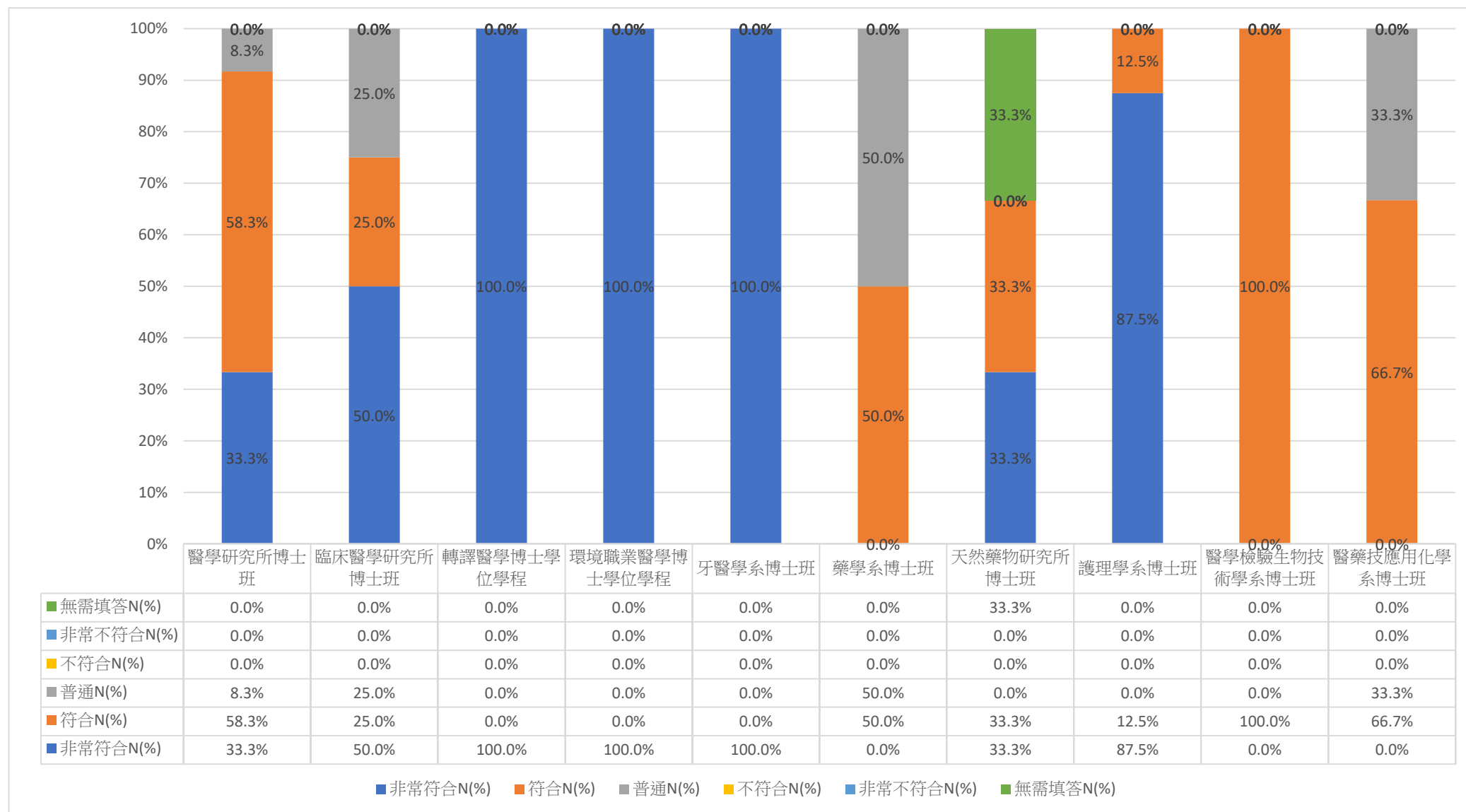
二、請問您目前平均每月工作總收入為多少？(台幣)



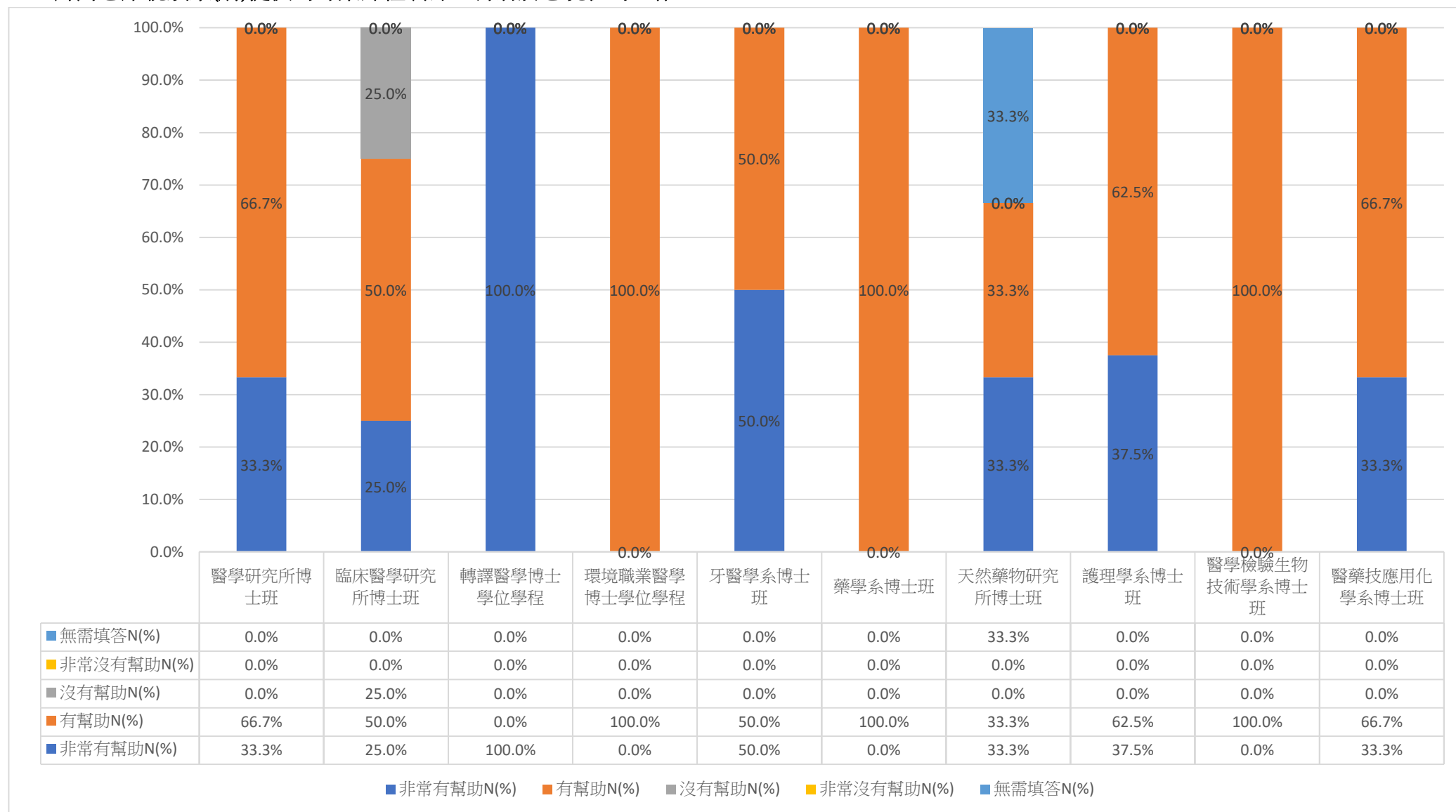
三、請問您畢業或退伍後，大約花多久時間，找到第一份工作？



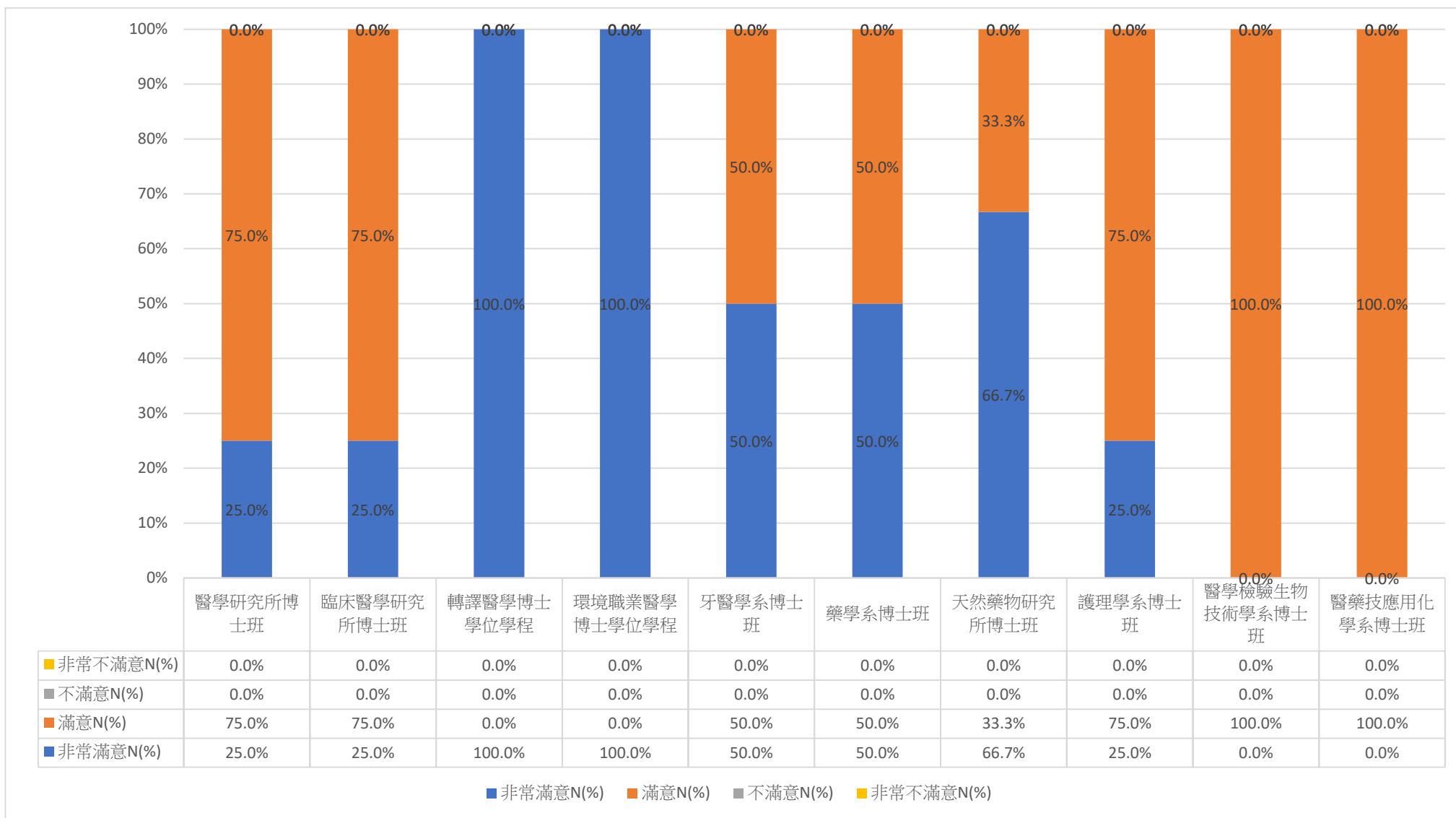
四、您目前的工作內容與原就讀系、所、學位學程之專業訓練課程，其相符程度為何？



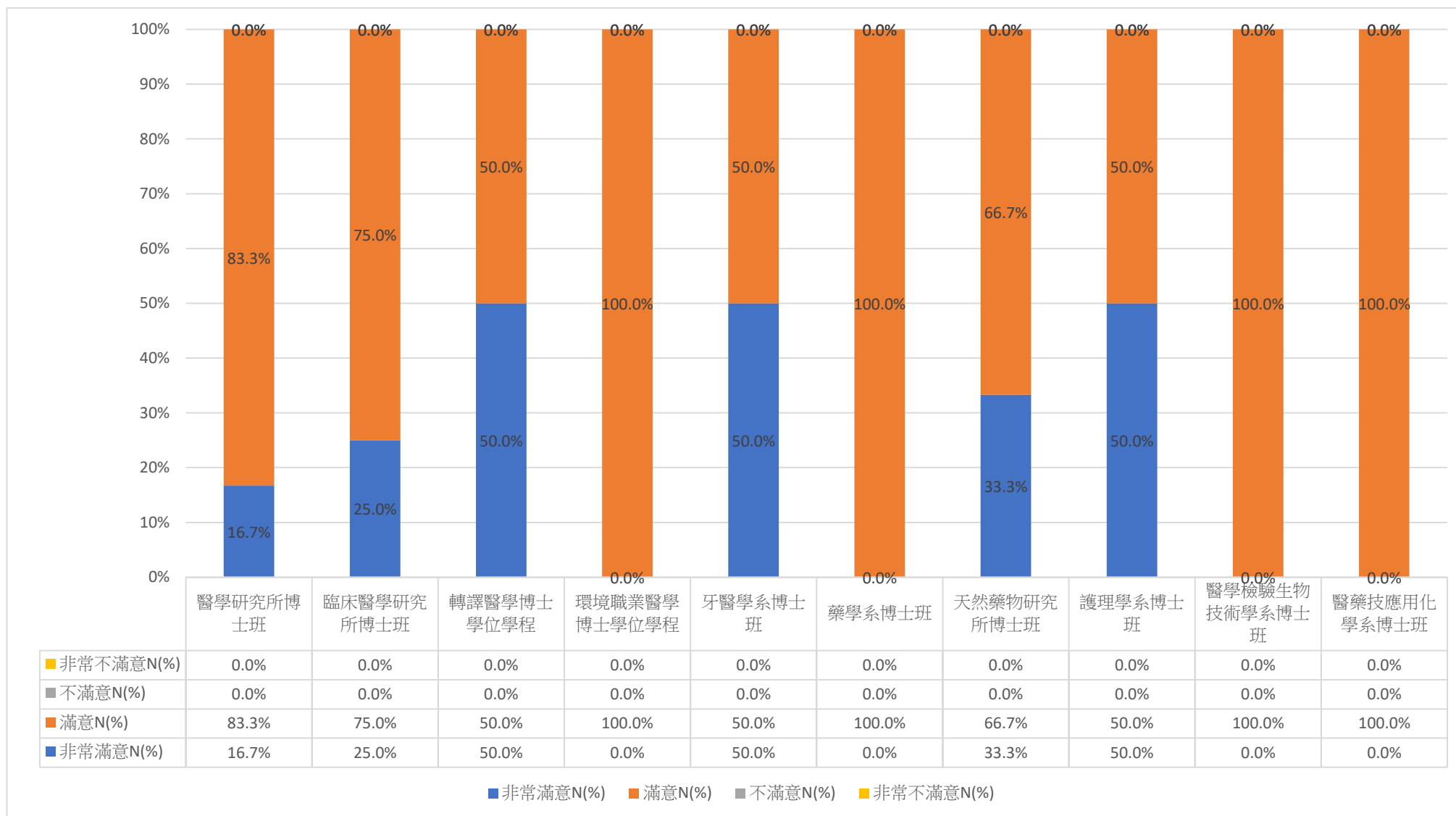
五、針對您原就讀系(所)提供的專業課程訓練，有助於您現在的工作？



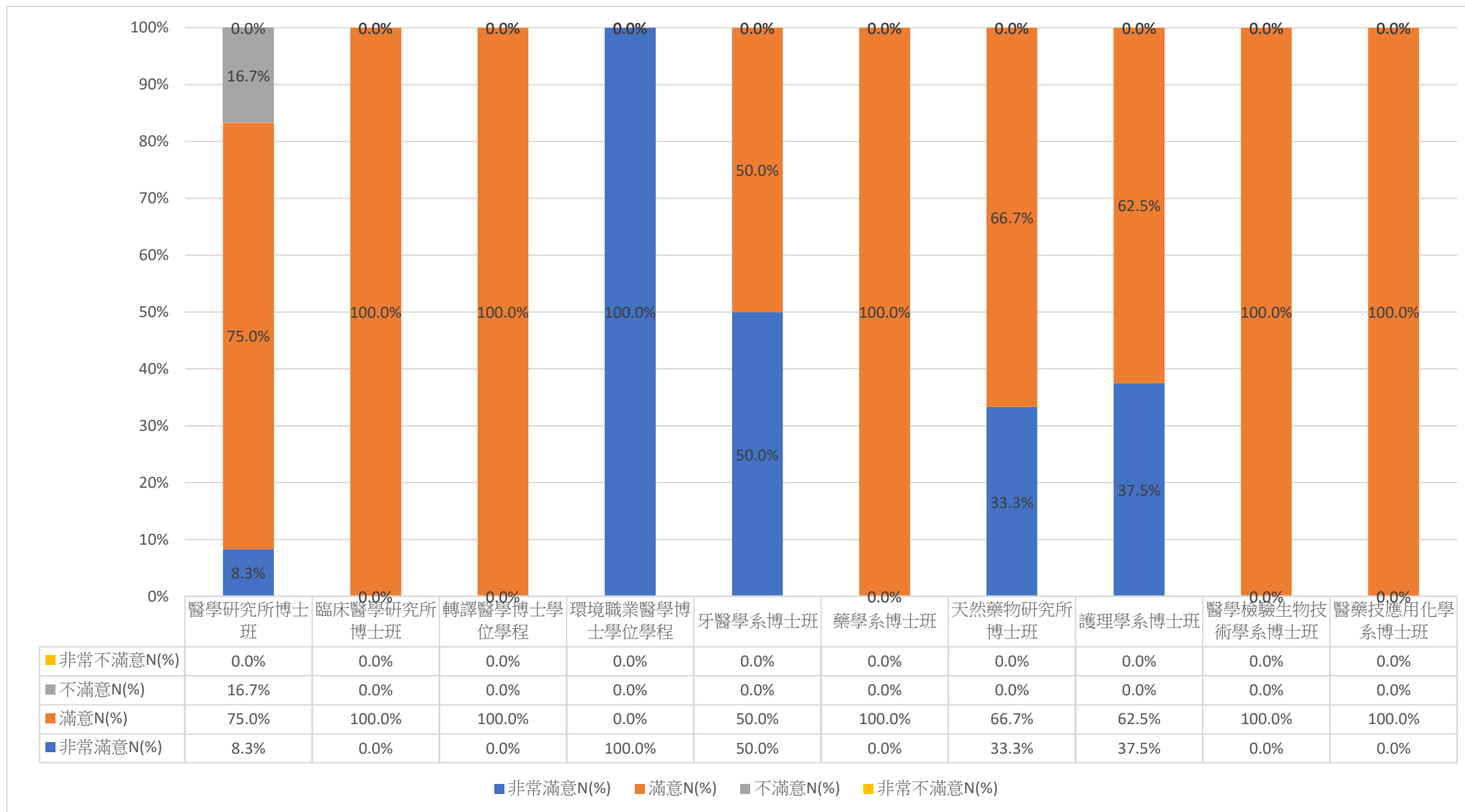
六、系(所)上所學之專業課程



七、系(所)上所學之師資安排



八、系(所)上所提供之教學資源



大專校院 107 學年度大學學生 畢業後 1 年問卷統計

醫學系

資料來源：教育部「107 學年度畢業後 1 年問卷」

資料分析：高雄醫學大學 職涯發展組

畢業生滿意度調查統計

醫學系

回收問卷：269 份

有效問卷：269 份

無效問卷： 0 份

【第一部分 就業情形】

1. 請問您的就業狀況？

	次數	百分比	有效百分比	累積百分比
工作中(含職業軍人)	181	67.3	67.3	67.3
升學	1	.4	.4	67.7
服兵役	51	19.0	19.0	86.6
有效的 準備考試	10	3.7	3.7	90.3
待業	24	8.9	8.9	99.3
暫時不打算找任何工作	2	.7	.7	100.0
總和	269	100.0	100.0	

1.1. 選擇準備考試，請問是何種類別考試？

	次數	百分比	有效百分比	累積百分比
國內研究所	1	.4	.4	.4
有效的 證照	9	3.3	3.3	3.7
無需填答	259	96.3	96.3	100.0
總和	269	100.0	100.0	

2. 請問您畢業或退伍後，大約花多久時間，找到第一份工作？

	次數	百分比	有效百分比	累積百分比
約1個月內	139	51.7	51.7	51.7
約1~2個月內	15	5.6	5.6	57.2
約3~4個月內	1	.4	.4	57.6
約4~6個月內	2	.7	.7	58.4
約6個月以上	2	.7	.7	59.1
畢業前已有專職工作	22	8.2	8.2	67.3
無需填答	88	32.7	32.7	100.0
總和	269	100.0	100.0	

3. 請問您的工作是？

	次數	百分比	有效百分比	累積百分比
全職	178	66.2	66.2	66.2
兼職	3	1.1	1.1	67.3
無需填答	88	32.7	32.7	100.0
總和	269	100.0	100.0	

4. 請問您任職的機構性質是？

	次數	百分比	有效百分比	累積百分比
企業	17	6.3	6.3	6.3
政府部門	3	1.1	1.1	7.4
學校	1	.4	.4	7.8
非營利機構	158	58.7	58.7	66.5
自由工作者	2	.7	.7	67.3
無需填答	88	32.7	32.7	100.0
總和	269	100.0	100.0	

5. 請問您目前平均每月工作總收入為多少？（台幣）

	次數	百分比	有效百分比	累積百分比
3萬元以下	1	.4	.4	.4
約3萬至5萬元	7	2.6	2.6	3.0
有效的 約5萬至10萬元	164	61.0	61.0	63.9
約10萬至20萬元	8	3.0	3.0	66.9
無需填答	89	33.1	33.1	100.0
總和	269	100.0	100.0	

6. 您現在工作職業類型（工作內容或屬性）為何？（單選）

	次數	百分比	有效百分比	累積百分比
建築營造類	1	.4	.4	.4
科學、技術、工程、數學類	2	.7	.7	1.1
天然資源、品與農業類	1	.4	.4	1.5
醫療保健類	173	64.3	64.3	65.8
有效的 教育與訓練類	1	.4	.4	66.2
個人及社會服務類	2	.7	.7	66.9
休閒與觀光旅遊類	1	.4	.4	67.3
無需填答	88	32.7	32.7	100.0
總和	269	100.0	100.0	

7. 請問您現在工作所在地為何？

	次數	百分比	有效百分比	累積百分比
國內	181	67.3	67.3	67.3
有效的 無需填答	88	32.7	32.7	100.0
總和	269	100.0	100.0	

7.1. 選擇國內，請問所在縣市是？

	次數	百分比	有效百分比	累積百分比
有效的 基隆市	1	.4	.4	.4
新北市	13	4.8	4.8	5.2
台北市	28	10.4	10.4	15.6
桃園市	11	4.1	4.1	19.7
台中市	8	3.0	3.0	22.7
彰化縣	13	4.8	4.8	27.5
嘉義縣	1	.4	.4	27.9
嘉義市	4	1.5	1.5	29.4
台南市	20	7.4	7.4	36.8
高雄市	82	30.5	30.5	67.3
無需填答	88	32.7	32.7	100.0
總和	269	100.0	100.0	

7.2. 選擇國外，請填國家及區域，例如：日本/東京

	次數	百分比	有效百分比	累積百分比
有效的 未選	181	67.3	67.3	67.3
無需填答	88	32.7	32.7	100.0
總和	269	100.0	100.0	

8. 您目前的工作內容，是否需要具備專業執照？

	次數	百分比	有效百分比	累積百分比
有效的 是	174	64.7	64.7	64.7
否	7	2.6	2.6	67.3
無需填答	88	32.7	32.7	100.0
總和	269	100.0	100.0	

9. 您目前所具備的專業能力與工作所要求的相符程度為何？

	次數	百分比	有效百分比	累積百分比
非常符合	73	27.1	27.1	27.1
符合	87	32.3	32.3	59.5
有效的 普通	19	7.1	7.1	66.5
非常不符合	2	.7	.7	67.3
無需填答	88	32.7	32.7	100.0
總和	269	100.0	100.0	

10. 您對目前工作的整體滿意度為何？

	次數	百分比	有效百分比	累積百分比
非常滿意	32	11.9	11.9	11.9
滿意	105	39.0	39.0	50.9
有效的 普通	44	16.4	16.4	67.3
無需填答	88	32.7	32.7	100.0
總和	269	100.0	100.0	

【第二部分 自我評估】

1. 針對您原就讀系（所）提供的專業課程訓練，有助於現在工作？

	次數	百分比	有效百分比	累積百分比
有效的 非常有幫助	75	27.9	27.9	27.9
有效的 有幫助	101	37.5	37.5	65.4
有效的 沒有幫助	4	1.5	1.5	66.9
有效的 非常沒有幫助	1	.4	.4	67.3
有效的 無需填答	88	32.7	32.7	100.0
有效的 總和	269	100.0	100.0	

2. 您目前的工作內容與原就讀系、所、學位學程之專業訓練課程，其相符程度為何？

	次數	百分比	有效百分比	累積百分比
有效的 非常符合	112	41.6	41.6	41.6
有效的 符合	55	20.4	20.4	62.1
有效的 普通	9	3.3	3.3	65.4
有效的 不符合	3	1.1	1.1	66.5
有效的 非常不符合	2	.7	.7	67.3
有效的 無需填答	88	32.7	32.7	100.0
有效的 總和	269	100.0	100.0	

3. 您是否為了工作或自我生涯發展從事進修或準備考試，提升自我專業能力？

	次數	百分比	有效百分比	累積百分比
有效的 是	64	23.8	23.8	23.8
有效的 否	116	43.1	43.1	66.9
有效的 無需填答	89	33.1	33.1	100.0
有效的 總和	269	100.0	100.0	

3.1. 選擇有，從事進修或考試，提升自我專業能力有哪些？

	次數	百分比	有效百分比	累積百分比
國內大專校院進修	16	5.9	5.9	5.9
出國進修	4	1.5	1.5	7.4
準備考試	32	11.9	11.9	19.3
技術士證照	5	1.9	1.9	21.2
語言證照	7	2.6	2.6	23.8
未選	117	43.5	43.5	67.3
無需填答	88	32.7	32.7	100.0
總和	269	100.0	100.0	

4. 您在學期間以下哪些「學習經驗」對於現在工作有所幫助？（複選，至多3項）

4.1. 專業知識、知能傳授

	次數	百分比	有效百分比	累積百分比
選擇	162	60.2	60.2	60.2
未選	19	7.1	7.1	67.3
無需填答	88	32.7	32.7	100.0
總和	269	100.0	100.0	

4.2. 建立同學及老師人脈

	次數	百分比	有效百分比	累積百分比
選擇	93	34.6	34.6	34.6
未選	88	32.7	32.7	67.3
無需填答	88	32.7	32.7	100.0
總和	269	100.0	100.0	

4.3. 校內實務課程

	次數	百分比	有效百分比	累積百分比
有效的	選擇	91	33.8	33.8
	未選	90	33.5	67.3
	無需填答	88	32.7	100.0
	總和	269	100.0	100.0

4.4. 校外業界實習

	次數	百分比	有效百分比	累積百分比
有效的	選擇	42	15.6	15.6
	未選	139	51.7	67.3
	無需填答	88	32.7	100.0
	總和	269	100.0	100.0

4.5. 社團活動

	次數	百分比	有效百分比	累積百分比
有效的	選擇	17	6.3	6.3
	未選	164	61.0	67.3
	無需填答	88	32.7	100.0
	總和	269	100.0	100.0

4.6. 語言學習

	次數	百分比	有效百分比	累積百分比
有效的	選擇	5	1.9	1.9
	未選	176	65.4	67.3
	無需填答	88	32.7	100.0
	總和	269	100.0	100.0

4.7. 參與國際交流活動

	次數	百分比	有效百分比	累積百分比
選擇	16	5.9	5.9	5.9
有效的 未選	165	61.3	61.3	67.3
無需填答	88	32.7	32.7	100.0
總和	269	100.0	100.0	

4.8. 志工服務、服務學習

	次數	百分比	有效百分比	累積百分比
選擇	10	3.7	3.7	3.7
有效的 未選	171	63.6	63.6	67.3
無需填答	88	32.7	32.7	100.0
總和	269	100.0	100.0	

4.9. 擔任研究助理或教學助理

	次數	百分比	有效百分比	累積百分比
選擇	8	3.0	3.0	3.0
有效的 未選	173	64.3	64.3	67.3
無需填答	88	32.7	32.7	100.0
總和	269	100.0	100.0	

4.10. 其他

	次數	百分比	有效百分比	累積百分比
選擇	1	.4	.4	.4
有效的 未選	180	66.9	66.9	67.3
無需填答	88	32.7	32.7	100.0
總和	269	100.0	100.0	

5. 您最常參與過學校哪些職涯活動或就業服務的幫助？（複選，至多3項）

5.1. 大專校院就業職能平台（UCAN）

	次數	百分比	有效百分比	累積百分比
選擇	17	6.3	6.3	6.3
有效的 未選	252	93.7	93.7	100.0
總和	269	100.0	100.0	

5.2. 職涯諮詢、就業諮詢

	次數	百分比	有效百分比	累積百分比
選擇	28	10.4	10.4	10.4
有效的 未選	241	89.6	89.6	100.0
總和	269	100.0	100.0	

5.3. 職涯發展課程（演講）及活動

	次數	百分比	有效百分比	累積百分比
選擇	77	28.6	28.6	28.6
有效的 未選	192	71.4	71.4	100.0
總和	269	100.0	100.0	

5.4. 業界實習、參訪

	次數	百分比	有效百分比	累積百分比
選擇	71	26.4	26.4	26.4
有效的 未選	198	73.6	73.6	100.0
總和	269	100.0	100.0	

5.5. 企業徵才說明會

	次數	百分比	有效百分比	累積百分比
選擇	14	5.2	5.2	5.2
有效的 未選	255	94.8	94.8	100.0
總和	269	100.0	100.0	

5.6. 校園企業徵才博覽

	次數	百分比	有效百分比	累積百分比
選擇	6	2.2	2.2	2.2
有效的 未選	263	97.8	97.8	100.0
總和	269	100.0	100.0	

5.7. 定期工作訊息

	次數	百分比	有效百分比	累積百分比
選擇	16	5.9	5.9	5.9
有效的 未選	253	94.1	94.1	100.0
總和	269	100.0	100.0	

5.8. 校內工讀

	次數	百分比	有效百分比	累積百分比
選擇	20	7.4	7.4	7.4
有效的 未選	249	92.6	92.6	100.0
總和	269	100.0	100.0	

5.9. 校外工讀

	次數	百分比	有效百分比	累積百分比
選擇	15	5.6	5.6	5.6
有效的 未選	254	94.4	94.4	100.0
總和	269	100.0	100.0	

5.10. 其他

	次數	百分比	有效百分比	累積百分比
選擇	99	36.8	36.8	36.8
有效的 未選	170	63.2	63.2	100.0
總和	269	100.0	100.0	

【第三部分 對學校教育的評估】

1. 對母校整體評價

	次數	百分比	有效百分比	累積百分比
有效的				
非常滿意	31	11.5	11.5	11.5
滿意	212	78.8	78.8	90.3
不滿意	22	8.2	8.2	98.5
非常不滿意	3	1.1	1.1	99.6
遺漏值	1	.4	.4	100.0
總和	269	100.0	100.0	

2. 在母校所學之專業課程

	次數	百分比	有效百分比	累積百分比
有效的				
非常滿意	46	17.1	17.1	17.1
滿意	204	75.8	75.8	92.9
不滿意	16	5.9	5.9	98.9
非常不滿意	2	.7	.7	99.6
遺漏值	1	.4	.4	100.0
總和	269	100.0	100.0	

3. 在母校所學之師資安排

	次數	百分比	有效百分比	累積百分比
有效的				
非常滿意	41	15.2	15.2	15.2
滿意	201	74.7	74.7	90.0
不滿意	25	9.3	9.3	99.3
非常不滿意	2	.7	.7	100.0
總和	269	100.0	100.0	

4. 母校提供之教學資源

	次數	百分比	有效百分比	累積百分比
非常滿意	36	13.4	13.4	13.4
滿意	193	71.7	71.7	85.1
有效的 不滿意	36	13.4	13.4	98.5
非常不滿意	4	1.5	1.5	100.0
總和	269	100.0	100.0	

大專校院 107 學年度大學學生 畢業後 1 年問卷統計

學士後醫學系

資料來源：教育部「107 學年度畢業後 1 年問卷」

資料分析：高雄醫學大學 職涯發展組

畢業生滿意度調查統計

學士後醫學系

回收問卷：86 份

有效問卷：86 份

無效問卷：0 份

【第一部分 就業情形】

1. 請問您的就業狀況？

	次數	百分比	有效百分比	累積百分比
工作中(含職業軍人)	77	89.5	89.5	89.5
準備考試	1	1.2	1.2	90.7
有效的 待業	6	7.0	7.0	97.7
暫時不打算找任何工作	2	2.3	2.3	100.0
總和	86	100.0	100.0	

1.1. 選擇準備考試，請問是何種類別考試？

	次數	百分比	有效百分比	累積百分比
證照	1	1.2	1.2	1.2
有效的 無需填答	85	98.8	98.8	100.0
總和	86	100.0	100.0	

2. 請問您畢業或退伍後，大約花多久時間，找到第一份工作？

	次數	百分比	有效百分比	累積百分比
約1個月內	59	68.6	68.6	68.6
約1~2個月內	2	2.3	2.3	70.9
約2~3個月內	1	1.2	1.2	72.1
有效的 約6個月以上	2	2.3	2.3	74.4
畢業前已有專職工作	13	15.1	15.1	89.5
無需填答	9	10.5	10.5	100.0
總和	86	100.0	100.0	

3. 請問您的工作是？

	次數	百分比	有效百分比	累積百分比
全職	77	89.5	89.5	89.5
有效的 無需填答	9	10.5	10.5	100.0
總和	86	100.0	100.0	

4. 請問您任職的機構性質是？

	次數	百分比	有效百分比	累積百分比
企業	5	5.8	5.8	5.8
政府部門	1	1.2	1.2	7.0
有效的 非營利機構	71	82.6	82.6	89.5
無需填答	9	10.5	10.5	100.0
總和	86	100.0	100.0	

5. 請問您目前平均每月工作總收入為多少？（台幣）

	次數	百分比	有效百分比	累積百分比
約3萬元以下	1	1.2	1.2	1.2
約5萬至10萬元	70	81.4	81.4	82.6
有效的 約10萬至20萬元	6	7.0	7.0	89.5
無需填答	9	10.5	10.5	100.0
總和	86	100.0	100.0	

6. 您現在工作職業類型（工作內容或屬性）為何？（單選）

	次數	百分比	有效百分比	累積百分比
醫療保健類	76	88.4	88.4	88.4
有效的 政府公共事務類	1	1.2	1.2	89.5
無需填答	9	10.5	10.5	100.0
總和	86	100.0	100.0	

7. 請問您現在工作所在地為何？

	次數	百分比	有效百分比	累積百分比
有效的 國內	76	88.4	88.4	88.4
有效的 國外	1	1.2	1.2	89.5
有效的 無需填答	9	10.5	10.5	100.0
有效的 總和	86	100.0	100.0	

7.1. 選擇國內，請問所在縣市是？

	次數	百分比	有效百分比	累積百分比
有效的 新北市	9	10.5	10.5	10.5
有效的 台北市	14	16.3	16.3	26.7
有效的 桃園市	14	16.3	16.3	43.0
有效的 彰化縣	5	5.8	5.8	48.8
有效的 嘉義縣	1	1.2	1.2	50.0
有效的 嘉義市	1	1.2	1.2	51.2
有效的 台南市	5	5.8	5.8	57.0
有效的 高雄市	26	30.2	30.2	87.2
有效的 花蓮縣	1	1.2	1.2	88.4
有效的 未選	1	1.2	1.2	89.5
有效的 無需填答	9	10.5	10.5	100.0
有效的 總和	86	100.0	100.0	

7.2. 選擇國外，請填國家及區域，例如：日本/東京

	次數	百分比	有效百分比	累積百分比
有效的 美國	1	1.2	1.2	1.2
有效的 未選	76	88.4	88.4	88.4
有效的 無需填答	9	10.5	10.5	98.8
有效的 總和	86	100.0	100.0	

8. 您目前的工作內容，是否需要具備專業執照？

	次數	百分比	有效百分比	累積百分比
是	77	89.5	89.5	89.5
有效的 無需填答	9	10.5	10.5	100.0
總和	86	100.0	100.0	

9. 您目前所具備的專業能力與工作所要求的相符程度為何？

	次數	百分比	有效百分比	累積百分比
非常符合	32	37.2	37.2	37.2
符合	29	33.7	33.7	70.9
有效的 普通	15	17.4	17.4	88.4
不符合	1	1.2	1.2	89.5
無需填答	9	10.5	10.5	100.0
總和	86	100.0	100.0	

10. 您對目前工作的整體滿意度為何？

	次數	百分比	有效百分比	累積百分比
非常滿意	16	18.6	18.6	18.6
滿意	41	47.7	47.7	66.3
有效的 普通	19	22.1	22.1	88.4
不滿意	1	1.2	1.2	89.5
無需填答	9	10.5	10.5	100.0
總和	86	100.0	100.0	

【第二部分 自我評估】

1. 針對您原就讀系（所）提供的專業課程訓練，有助於現在工作？

	次數	百分比	有效百分比	累積百分比
有效的 非常有幫助	30	34.9	34.9	34.9
有幫助	43	50.0	50.0	84.9
沒有幫助	3	3.5	3.5	88.4
非常沒有幫助	1	1.2	1.2	89.5
無需填答	9	10.5	10.5	100.0
總和	86	100.0	100.0	

2. 您目前的工作內容與原就讀系、所、學位學程之專業訓練課程，其相符程度為何？

	次數	百分比	有效百分比	累積百分比
有效的 非常符合	40	46.5	46.5	46.5
符合	26	30.2	30.2	76.7
普通	7	8.1	8.1	84.9
不符合	3	3.5	3.5	88.4
非常不符合	1	1.2	1.2	89.5
無需填答	9	10.5	10.5	100.0
總和	86	100.0	100.0	

3. 您是否為了工作 or 自我生涯發展從事進修 or 準備考試，提升自我專業能力？

	次數	百分比	有效百分比	累積百分比
有效的 是	35	40.7	40.7	40.7
否	42	48.8	48.8	89.5
無需填答	9	10.5	10.5	100.0
總和	86	100.0	100.0	

3.1. 選擇有，從事進修或考試，提升自我專業能力有哪些？

	次數	百分比	有效百分比	累積百分比
國內大專校院進修	6	7.0	7.0	7.0
出國進修	3	3.5	3.5	10.5
準備考試	22	25.6	25.6	36.0
技術士證照	3	3.5	3.5	39.5
語言證照	1	1.2	1.2	40.7
未選	42	48.8	48.8	89.5
無需填答	9	10.5	10.5	100.0
總和	86	100.0	100.0	

4. 您在學期間以下哪些「學習經驗」對於現在工作有所幫助？（複選，至多3項）

4.1. 專業知識、知能傳授

	次數	百分比	有效百分比	累積百分比
選擇	67	77.9	77.9	77.9
未選	10	11.6	11.6	89.5
無需填答	9	10.5	10.5	100.0
總和	86	100.0	100.0	

4.2. 建立同學及老師人脈

	次數	百分比	有效百分比	累積百分比
選擇	39	45.3	45.3	45.3
未選	38	44.2	44.2	89.5
無需填答	9	10.5	10.5	100.0
總和	86	100.0	100.0	

4.3.校內實務課程

	次數	百分比	有效百分比	累積百分比
選擇	47	54.7	54.7	54.7
有效的 未選	30	34.9	34.9	89.5
無需填答	9	10.5	10.5	100.0
總和	86	100.0	100.0	

4.4.校外業界實習

	次數	百分比	有效百分比	累積百分比
選擇	13	15.1	15.1	15.1
有效的 未選	64	74.4	74.4	89.5
無需填答	9	10.5	10.5	100.0
總和	86	100.0	100.0	

4.5.社團活動

	次數	百分比	有效百分比	累積百分比
選擇	4	4.7	4.7	4.7
有效的 未選	73	84.9	84.9	89.5
無需填答	9	10.5	10.5	100.0
總和	86	100.0	100.0	

4.6.語言學習

	次數	百分比	有效百分比	累積百分比
未選	77	89.5	89.5	89.5
有效的 無需填答	9	10.5	10.5	100.0
總和	86	100.0	100.0	

4.7. 參與國際交流活動

	次數	百分比	有效百分比	累積百分比
有效的 選擇	5	5.8	5.8	5.8
有效的 未選	72	83.7	83.7	89.5
有效的 無需填答	9	10.5	10.5	100.0
有效的 總和	86	100.0	100.0	

4.8. 志工服務、服務學習

	次數	百分比	有效百分比	累積百分比
有效的 選擇	4	4.7	4.7	4.7
有效的 未選	73	84.9	84.9	89.5
有效的 無需填答	9	10.5	10.5	100.0
有效的 總和	86	100.0	100.0	

4.9. 擔任研究助理或教學助理

	次數	百分比	有效百分比	累積百分比
有效的 選擇	3	3.5	3.5	3.5
有效的 未選	74	86.0	86.0	89.5
有效的 無需填答	9	10.5	10.5	100.0
有效的 總和	86	100.0	100.0	

4.10. 其他

	次數	百分比	有效百分比	累積百分比
有效的 未選	77	89.5	89.5	89.5
有效的 無需填答	9	10.5	10.5	100.0
有效的 總和	86	100.0	100.0	

5. 您最常參與過學校哪些職涯活動或就業服務的幫助？（複選，至多3項）

5.1. 大專校院就業職能平台（UCAN）

	次數	百分比	有效百分比	累積百分比
選擇	10	11.6	11.6	11.6
有效的 未選	76	88.4	88.4	100.0
總和	86	100.0	100.0	

5.2. 職涯諮詢、就業諮詢

	次數	百分比	有效百分比	累積百分比
選擇	13	15.1	15.1	15.1
有效的 未選	73	84.9	84.9	100.0
總和	86	100.0	100.0	

5.3. 職涯發展課程（演講）及活動

	次數	百分比	有效百分比	累積百分比
選擇	10	11.6	11.6	11.6
有效的 未選	76	88.4	88.4	100.0
總和	86	100.0	100.0	

5.4. 業界實習、參訪

	次數	百分比	有效百分比	累積百分比
選擇	18	20.9	20.9	20.9
有效的 未選	68	79.1	79.1	100.0
總和	86	100.0	100.0	

5.5. 企業徵才說明會

	次數	百分比	有效百分比	累積百分比
選擇	5	5.8	5.8	5.8
有效的 未選	81	94.2	94.2	100.0
總和	86	100.0	100.0	

5.6.校園企業徵才博覽會

	次數	百分比	有效百分比	累積百分比
選擇	1	1.2	1.2	1.2
有效的 未選	85	98.8	98.8	100.0
總和	86	100.0	100.0	

5.7.定期工作訊息

	次數	百分比	有效百分比	累積百分比
選擇	10	11.6	11.6	11.6
有效的 未選	76	88.4	88.4	100.0
總和	86	100.0	100.0	

5.8.校內工讀

	次數	百分比	有效百分比	累積百分比
選擇	3	3.5	3.5	3.5
有效的 未選	83	96.5	96.5	100.0
總和	86	100.0	100.0	

5.9.校外工讀

	次數	百分比	有效百分比	累積百分比
選擇	3	3.5	3.5	3.5
有效的 未選	83	96.5	96.5	100.0
總和	86	100.0	100.0	

5.10.其他

	次數	百分比	有效百分比	累積百分比
選擇	39	45.3	45.3	45.3
有效的 未選	47	54.7	54.7	100.0
總和	86	100.0	100.0	

【第三部分 對學校教育的評估】

1. 對母校整體評價

	次數	百分比	有效百分比	累積百分比
非常滿意	18	20.9	20.9	20.9
滿意	61	70.9	70.9	91.9
有效的 不滿意	3	3.5	3.5	95.3
非常不滿意	4	4.7	4.7	100.0
總和	86	100.0	100.0	

2. 在母校所學之專業課程

	次數	百分比	有效百分比	累積百分比
非常滿意	17	19.8	19.8	19.8
滿意	63	73.3	73.3	93.0
有效的 不滿意	5	5.8	5.8	98.8
非常不滿意	1	1.2	1.2	100.0
總和	86	100.0	100.0	

3. 在母校所學之師資安排

	次數	百分比	有效百分比	累積百分比
非常滿意	19	22.1	22.1	22.1
滿意	59	68.6	68.6	90.7
有效的 不滿意	7	8.1	8.1	98.8
非常不滿意	1	1.2	1.2	100.0
總和	86	100.0	100.0	

4. 母校提供之教學資源

	次數	百分比	有效百分比	累積百分比
非常滿意	18	20.9	20.9	20.9
滿意	55	64.0	64.0	84.9
有效的 不滿意	10	11.6	11.6	96.5
非常不滿意	3	3.5	3.5	100.0
總和	86	100.0	100.0	

大專校院 107 學年度大學學生 畢業後 1 年問卷統計

運動醫學系

資料來源：教育部「107 學年度畢業後 1 年問卷」

資料分析：高雄醫學大學 職涯發展組

畢業生滿意度調查統計

運動醫學系

回收問卷：50 份

有效問卷：50 份

無效問卷：0 份

【第一部分 就業情形】

1. 請問您的就業狀況？

	次數	百分比	有效百分比	累積百分比
有效的				
工作中(含職業軍人)	30	60.0	60.0	60.0
升學	8	16.0	16.0	76.0
準備考試	5	10.0	10.0	86.0
待業	6	12.0	12.0	98.0
暫時不打算找任何工作	1	2.0	2.0	100.0
總和	50	100.0	100.0	

1.1. 選擇準備考試，請問是何種類別考試？

	次數	百分比	有效百分比	累積百分比
有效的				
國內研究所	1	2.0	2.0	2.0
證照	3	6.0	6.0	8.0
其他	1	2.0	2.0	10.0
無需填答	45	90.0	90.0	100.0
總和	50	100.0	100.0	

2. 請問您畢業或退伍後，大約花多久時間，找到第一份工作？

	次數	百分比	有效百分比	累積百分比
約1個月內	11	22.0	22.0	22.0
約1~2個月內	8	16.0	16.0	38.0
約2~3個月內	2	4.0	4.0	42.0
約3~4個月內	2	4.0	4.0	46.0
有效的 約4~6個月內	3	6.0	6.0	52.0
約6個月以上	2	4.0	4.0	56.0
畢業前已有專職工作	2	4.0	4.0	60.0
無需填答	20	40.0	40.0	100.0
總和	50	100.0	100.0	

3. 請問您的工作是？

	次數	百分比	有效百分比	累積百分比
有效的 全職	27	54.0	54.0	54.0
兼職	3	6.0	6.0	60.0
無需填答	20	40.0	40.0	100.0
總和	50	100.0	100.0	

4. 請問您任職的機構性質是？

	次數	百分比	有效百分比	累積百分比
有效的 企業	15	30.0	30.0	30.0
學校	7	14.0	14.0	44.0
非營利機構	3	6.0	6.0	50.0
創業	3	6.0	6.0	56.0
自由工作者	2	4.0	4.0	60.0
無需填答	20	40.0	40.0	100.0
總和	50	100.0	100.0	

5. 請問您目前平均每月工作總收入為多少？（台幣）

	次數	百分比	有效百分比	累積百分比
3萬元以下	6	12.0	12.0	12.0
約3萬至5萬元	20	40.0	40.0	52.0
有效的 約5萬至10萬元	4	8.0	8.0	60.0
無需填答	20	40.0	40.0	100.0
總和	50	100.0	100.0	

6. 您現在工作職業類型（工作內容或屬性）為何？（單選）

	次數	百分比	有效百分比	累積百分比
建築營造類	1	2.0	2.0	2.0
醫療保健類	16	32.0	32.0	34.0
資訊科技類	1	2.0	2.0	36.0
有效的 行銷與銷售類	2	4.0	4.0	40.0
教育與訓練類	8	16.0	16.0	56.0
休閒與觀光旅遊類	2	4.0	4.0	60.0
無需填答	20	40.0	40.0	100.0
總和	50	100.0	100.0	

7. 請問您現在工作所在地為何？

	次數	百分比	有效百分比	累積百分比
國內	29	58.0	58.0	58.0
有效的 國外	1	2.0	2.0	60.0
無需填答	20	40.0	40.0	100.0
總和	50	100.0	100.0	

7.1. 選擇國內，請問所在縣市是？

	次數	百分比	有效百分比	累積百分比
有效的 基隆市	1	2.0	2.0	2.0
新北市	4	8.0	8.0	10.0
台北市	10	20.0	20.0	30.0
桃園市	2	4.0	4.0	34.0
新竹縣	1	2.0	2.0	36.0
台南市	3	6.0	6.0	42.0
高雄市	8	16.0	16.0	58.0
未選	1	2.0	2.0	60.0
無需填答	20	40.0	40.0	100.0
總和	50	100.0	100.0	

7.2. 選擇國外，請填國家及區域，例如：日本/東京

	次數	百分比	有效百分比	累積百分比
有效的 中國	1	2.0	2.0	2.0
未選	29	58.0	58.0	60.0
無需填答	20	40.0	40.0	98.0
總和	50	100.0	100.0	

8. 您目前的工作內容，是否需要具備專業執照？

	次數	百分比	有效百分比	累積百分比
有效的 是	21	42.0	42.0	42.0
否	9	18.0	18.0	60.0
無需填答	20	40.0	40.0	100.0
總和	50	100.0	100.0	

9. 您目前所具備的專業能力與工作所要求的相符程度為何？

	次數	百分比	有效百分比	累積百分比
非常符合	5	10.0	10.0	10.0
符合	12	24.0	24.0	34.0
普通	11	22.0	22.0	56.0
有效的 不符合	1	2.0	2.0	58.0
非常不符合	1	2.0	2.0	60.0
無需填答	20	40.0	40.0	100.0
總和	50	100.0	100.0	

10. 您對目前工作的整體滿意度為何？

	次數	百分比	有效百分比	累積百分比
非常滿意	2	4.0	4.0	4.0
滿意	12	24.0	24.0	28.0
普通	14	28.0	28.0	56.0
有效的 不滿意	1	2.0	2.0	58.0
非常不滿意	1	2.0	2.0	60.0
無需填答	20	40.0	40.0	100.0
總和	50	100.0	100.0	

【第二部分 自我評估】

1. 針對您原就讀系（所）提供的專業課程訓練，有助於現在工作？

	次數	百分比	有效百分比	累積百分比
非常有幫助	6	12.0	12.0	12.0
有幫助	19	38.0	38.0	50.0
有效的 沒有幫助	5	10.0	10.0	60.0
無需填答	20	40.0	40.0	100.0
總和	50	100.0	100.0	

2. 您目前的工作內容與原就讀系、所、學位學程之專業訓練課程，其相符程度為何？

	次數	百分比	有效百分比	累積百分比
非常符合	6	12.0	12.0	12.0
符合	12	24.0	24.0	36.0
普通	6	12.0	12.0	48.0
有效的 不符合	4	8.0	8.0	56.0
非常不符合	2	4.0	4.0	60.0
無需填答	20	40.0	40.0	100.0
總和	50	100.0	100.0	

3. 您是否為了工作或自我生涯發展從事進修或準備考試，提升自我專業能力？

	次數	百分比	有效百分比	累積百分比
是	21	42.0	42.0	42.0
有效的 否	9	18.0	18.0	60.0
無需填答	20	40.0	40.0	100.0
總和	50	100.0	100.0	

3.1. 選擇有，從事進修或考試，提升自我專業能力有哪些？

	次數	百分比	有效百分比	累積百分比
國內大專校院進修	7	14.0	14.0	14.0
出國進修	1	2.0	2.0	16.0
準備考試	12	24.0	24.0	40.0
有效的 教師證	1	2.0	2.0	42.0
未選	9	18.0	18.0	60.0
無需填答	20	40.0	40.0	100.0
總和	50	100.0	100.0	

4. 您在學期間以下哪些「學習經驗」對於現在工作有所幫助？（複選，至多3項）

4.1. 專業知識、知能傳授

	次數	百分比	有效百分比	累積百分比
選擇	22	44.0	44.0	44.0
未選	8	16.0	16.0	60.0
有效的 無需填答	20	40.0	40.0	100.0
總和	50	100.0	100.0	

4.2. 建立同學及老師人脈

	次數	百分比	有效百分比	累積百分比
選擇	10	20.0	20.0	20.0
未選	20	40.0	40.0	60.0
有效的 無需填答	20	40.0	40.0	100.0
總和	50	100.0	100.0	

4.3. 校內實務課程

	次數	百分比	有效百分比	累積百分比
有效的 選擇	11	22.0	22.0	22.0
有效的 未選	19	38.0	38.0	60.0
有效的 無需填答	20	40.0	40.0	100.0
有效的 總和	50	100.0	100.0	

4.4. 校外業界實習

	次數	百分比	有效百分比	累積百分比
有效的 選擇	18	36.0	36.0	36.0
有效的 未選	12	24.0	24.0	60.0
有效的 無需填答	20	40.0	40.0	100.0
有效的 總和	50	100.0	100.0	

4.5. 社團活動

	次數	百分比	有效百分比	累積百分比
有效的 選擇	1	2.0	2.0	2.0
有效的 未選	29	58.0	58.0	60.0
有效的 無需填答	20	40.0	40.0	100.0
有效的 總和	50	100.0	100.0	

4.6. 語言學習

	次數	百分比	有效百分比	累積百分比
有效的 未選	30	60.0	60.0	60.0
有效的 無需填答	20	40.0	40.0	100.0
有效的 總和	50	100.0	100.0	

4.7. 參與國際交流活動

	次數	百分比	有效百分比	累積百分比
選擇	1	2.0	2.0	2.0
有效的 未選	29	58.0	58.0	60.0
無需填答	20	40.0	40.0	100.0
總和	50	100.0	100.0	

4.8. 志工服務、服務學習

	次數	百分比	有效百分比	累積百分比
選擇	2	4.0	4.0	4.0
有效的 未選	28	56.0	56.0	60.0
無需填答	20	40.0	40.0	100.0
總和	50	100.0	100.0	

4.9. 擔任研究助理或教學助理

	次數	百分比	有效百分比	累積百分比
選擇	1	2.0	2.0	2.0
有效的 未選	29	58.0	58.0	60.0
無需填答	20	40.0	40.0	100.0
總和	50	100.0	100.0	

4.10. 其他

	次數	百分比	有效百分比	累積百分比
選擇	1	2.0	2.0	2.0
有效的 未選	29	58.0	58.0	60.0
無需填答	20	40.0	40.0	100.0
總和	50	100.0	100.0	

5. 您最常參與過學校哪些職涯活動或就業服務的幫助？（複選，至多3項）

5.1.大專校院就業職能平台（UCAN）

	次數	百分比	有效百分比	累積百分比
選擇	8	16.0	16.0	16.0
有效的 未選	42	84.0	84.0	100.0
總和	50	100.0	100.0	

5.2.職涯諮詢、就業諮詢]

	次數	百分比	有效百分比	累積百分比
選擇	3	6.0	6.0	6.0
有效的 未選	47	94.0	94.0	100.0
總和	50	100.0	100.0	

5.3.職涯發展課程（演講）及活動

	次數	百分比	有效百分比	累積百分比
選擇	15	30.0	30.0	30.0
有效的 未選	35	70.0	70.0	100.0
總和	50	100.0	100.0	

5.4.業界實習、參訪

	次數	百分比	有效百分比	累積百分比
選擇	20	40.0	40.0	40.0
有效的 未選	30	60.0	60.0	100.0
總和	50	100.0	100.0	

5.5.企業徵才說明會

	次數	百分比	有效百分比	累積百分比
選擇	1	2.0	2.0	2.0
有效的 未選	49	98.0	98.0	100.0
總和	50	100.0	100.0	

5.6.校園企業徵才博覽會

	次數	百分比	有效百分比	累積百分比
選擇	2	4.0	4.0	4.0
有效的 未選	48	96.0	96.0	100.0
總和	50	100.0	100.0	

5.7.定期工作訊息

	次數	百分比	有效百分比	累積百分比
選擇	5	10.0	10.0	10.0
有效的 未選	45	90.0	90.0	100.0
總和	50	100.0	100.0	

5.8.校內工讀

	次數	百分比	有效百分比	累積百分比
選擇	9	18.0	18.0	18.0
有效的 未選	41	82.0	82.0	100.0
總和	50	100.0	100.0	

5.9.校外工讀

	次數	百分比	有效百分比	累積百分比
選擇	5	10.0	10.0	10.0
有效的 未選	45	90.0	90.0	100.0
總和	50	100.0	100.0	

5.10.其他

	次數	百分比	有效百分比	累積百分比
選擇	10	20.0	20.0	20.0
有效的 未選	40	80.0	80.0	100.0
總和	50	100.0	100.0	

【第三部分 對學校教育的評估】

1. 對母校整體評價

	次數	百分比	有效百分比	累積百分比
有效的 非常滿意	9	18.0	18.0	18.0
有效的 滿意	39	78.0	78.0	96.0
有效的 不滿意	2	4.0	4.0	100.0
總和	50	100.0	100.0	

2. 在母校所學之專業課程

	次數	百分比	有效百分比	累積百分比
有效的 非常滿意	10	20.0	20.0	20.0
有效的 滿意	34	68.0	68.0	88.0
有效的 不滿意	6	12.0	12.0	100.0
總和	50	100.0	100.0	

3. 在母校所學之師資安排

	次數	百分比	有效百分比	累積百分比
有效的 非常滿意	14	28.0	28.0	28.0
有效的 滿意	31	62.0	62.0	90.0
有效的 不滿意	4	8.0	8.0	98.0
有效的 非常不滿意	1	2.0	2.0	100.0
總和	50	100.0	100.0	

4. 母校提供之教學資源

	次數	百分比	有效百分比	累積百分比
有效的 非常滿意	12	24.0	24.0	24.0
有效的 滿意	30	60.0	60.0	84.0
有效的 不滿意	8	16.0	16.0	100.0
總和	50	100.0	100.0	

大專校院 107 學年度大學學生 畢業後 1 年問卷統計

呼吸治療學系

資料來源：教育部「107 學年度畢業後 1 年問卷」

資料分析：高雄醫學大學 職涯發展組

畢業生滿意度調查統計

呼吸治療學系

回收問卷：33 份

有效問卷：33 份

無效問卷：0 份

【第一部分 就業情形】

1. 請問您的就業狀況？

	次數	百分比	有效百分比	累積百分比
工作中(含職業軍人)	20	60.6	60.6	60.6
升學	2	6.1	6.1	66.7
有效的 準備考試	6	18.2	18.2	84.8
待業	5	15.2	15.2	100.0
總和	33	100.0	100.0	

1.1. 選擇準備考試，請問是何種類別考試？

	次數	百分比	有效百分比	累積百分比
國內研究所	2	6.1	6.1	6.1
證照	2	6.1	6.1	12.1
公務人員	1	3.0	3.0	15.2
有效的 其他	1	3.0	3.0	18.2
無需填答	27	81.8	81.8	100.0
總和	33	100.0	100.0	

2. 請問您畢業或退伍後，大約花多久時間，找到第一份工作？

	次數	百分比	有效百分比	累積百分比
約1個月內	5	15.2	15.2	15.2
約1~2個月內	2	6.1	6.1	21.2
約2~3個月	7	21.2	21.2	42.4
約3~4個月	1	3.0	3.0	45.5
有效的 約4~6個月	3	9.1	9.1	54.5
約6個月以上	1	3.0	3.0	57.6
畢業前已有專職工作	1	3.0	3.0	60.6
無需填答	13	39.4	39.4	100.0
總和	33	100.0	100.0	

3. 請問您的工作是？

	次數	百分比	有效百分比	累積百分比
全職	20	60.6	60.6	60.6
有效的 無需填答	13	39.4	39.4	100.0
總和	33	100.0	100.0	

4. 請問您任職的機構性質是？

	次數	百分比	有效百分比	累積百分比
企業	6	18.2	18.2	18.2
有效的 非營利機構	14	42.4	42.4	60.6
無需填答	13	39.4	39.4	100.0
總和	33	100.0	100.0	

5. 請問您目前平均每月工作總收入為多少？（台幣）

	次數	百分比	有效百分比	累積百分比
3萬元以下	2	6.1	6.1	6.1
約3萬至5萬元	16	48.5	48.5	54.5
有效的 約5萬至10萬元	2	6.1	6.1	60.6
無需填答	13	39.4	39.4	100.0
總和	33	100.0	100.0	

6. 您現在工作職業類型（工作內容或屬性）為何？（單選）

	次數	百分比	有效百分比	累積百分比
醫療保健類	19	57.6	57.6	57.6
有效的 個人及社會服務類	1	3.0	3.0	60.6
無需填答	13	39.4	39.4	100.0
總和	33	100.0	100.0	

7. 請問您現在工作所在地為何？

	次數	百分比	有效百分比	累積百分比
國內	19	57.6	57.6	57.6
有效的 國外	1	3.0	3.0	60.6
無需填答	13	39.4	39.4	100.0
總和	33	100.0	100.0	

7.1. 選擇國內，請問所在縣市是？

	次數	百分比	有效百分比	累積百分比
有效的 台北市	1	3.0	3.0	3.0
新竹縣	1	3.0	3.0	6.1
台中市	2	6.1	6.1	12.1
彰化縣	5	15.2	15.2	27.3
嘉義縣	2	6.1	6.1	33.3
台南市	4	12.1	12.1	45.5
高雄市	2	6.1	6.1	51.5
屏東縣	1	3.0	3.0	54.5
台東縣	1	3.0	3.0	57.6
未選	1	3.0	3.0	60.6
無需填答	13	39.4	39.4	100.0
總和	33	100.0	100.0	

7.2. 選擇國外，請填國家及區域，例如：日本/東京

	次數	百分比	有效百分比	累積百分比
有效的 澳門	1	3.0	3.0	100.0
未選	19	57.6	57.6	57.6
無需填答	13	39.4	39.4	97.0
總和	33	100.0	100.0	

8. 您目前的工作內容，是否需要具備專業執照？

	次數	百分比	有效百分比	累積百分比
有效的 是	19	57.6	57.6	57.6
否	1	3.0	3.0	60.6
無需填答	13	39.4	39.4	100.0
總和	33	100.0	100.0	

9. 您目前所具備的專業能力與工作所要求的相符程度為何？

	次數	百分比	有效百分比	累積百分比
非常符合	7	21.2	21.2	21.2
符合	9	27.3	27.3	48.5
有效的 普通	4	12.1	12.1	60.6
無需填答	13	39.4	39.4	100.0
總和	33	100.0	100.0	

10. 您對目前工作的整體滿意度為何？

	次數	百分比	有效百分比	累積百分比
非常滿意	2	6.1	6.1	6.1
滿意	10	30.3	30.3	36.4
有效的 普通	8	24.2	24.2	60.6
無需填答	13	39.4	39.4	100.0
總和	33	100.0	100.0	

【第二部分 自我評估】

1. 針對您原就讀系（所）提供的專業課程訓練，有助於現在工作？

	次數	百分比	有效百分比	累積百分比
非常有助	3	9.1	9.1	9.1
有幫助	16	48.5	48.5	57.6
有效的 沒有幫助	1	3.0	3.0	60.6
無需填答	13	39.4	39.4	100.0
總和	33	100.0	100.0	

2. 您目前的工作內容與原就讀系、所、學位學程之專業訓練課程，其相符程度為何？

	次數	百分比	有效百分比	累積百分比
非常符合	5	15.2	15.2	15.2
符合	9	27.3	27.3	42.4
有效的 普通	5	15.2	15.2	57.6
不符合	1	3.0	3.0	60.6
無需填答	13	39.4	39.4	100.0
總和	33	100.0	100.0	

3. 您是否為了工作或自我生涯發展從事進修或準備考試，提升自我專業能力？

	次數	百分比	有效百分比	累積百分比
是	4	12.1	12.1	12.1
有效的 否	16	48.5	48.5	60.6
無需填答	13	39.4	39.4	100.0
總和	33	100.0	100.0	

3.1. 選擇有，從事進修或考試，提升自我專業能力有哪些？

	次數	百分比	有效百分比	累積百分比
國內大專校院進修	1	3.0	3.0	3.0
技術士證照	2	6.1	6.1	9.1
語言證照	1	3.0	3.0	12.1
有效的 未選	16	48.5	48.5	60.6
無需填答	13	39.4	39.4	100.0
總和	33	100.0	100.0	

4. 您在學期間以下哪些「學習經驗」對於現在工作有所幫助？（複選，至多3項）

4.1. 專業知識、知能傳授

	次數	百分比	有效百分比	累積百分比
選擇	15	45.5	45.5	45.5
有效的 未選	5	15.2	15.2	60.6
無需填答	13	39.4	39.4	100.0
總和	33	100.0	100.0	

4.2. 建立同學及老師人脈

	次數	百分比	有效百分比	累積百分比
選擇	7	21.2	21.2	21.2
有效的 未選	13	39.4	39.4	60.6
無需填答	13	39.4	39.4	100.0
總和	33	100.0	100.0	

4.3. 校內實務課程

	次數	百分比	有效百分比	累積百分比
選擇	9	27.3	27.3	27.3
有效的 未選	11	33.3	33.3	60.6
無需填答	13	39.4	39.4	100.0
總和	33	100.0	100.0	

4.4. 校外業界實習

	次數	百分比	有效百分比	累積百分比
選擇	13	39.4	39.4	39.4
有效的 未選	7	21.2	21.2	60.6
有效的 無需填答	13	39.4	39.4	100.0
總和	33	100.0	100.0	

4.5. 社團活動

	次數	百分比	有效百分比	累積百分比
未選	20	60.6	60.6	60.6
有效的 無需填答	13	39.4	39.4	100.0
總和	33	100.0	100.0	

4.6. 語言學習

	次數	百分比	有效百分比	累積百分比
選擇	1	3.0	3.0	3.0
有效的 未選	19	57.6	57.6	60.6
有效的 無需填答	13	39.4	39.4	100.0
總和	33	100.0	100.0	

4.7. 參與國際交流活動

	次數	百分比	有效百分比	累積百分比
未選	20	60.6	60.6	60.6
有效的 無需填答	13	39.4	39.4	100.0
總和	33	100.0	100.0	

4.8. 志工服務、服務學習

	次數	百分比	有效百分比	累積百分比
未選	20	60.6	60.6	60.6
有效的 無需填答	13	39.4	39.4	100.0
總和	33	100.0	100.0	

4.9. 擔任研究助理或教學助理

	次數	百分比	有效百分比	累積百分比
未選	20	60.6	60.6	60.6
有效的 無需填答	13	39.4	39.4	100.0
總和	33	100.0	100.0	

4.10. 其他

	次數	百分比	有效百分比	累積百分比
未選	20	60.6	60.6	60.6
有效的 無需填答	13	39.4	39.4	100.0
總和	33	100.0	100.0	

5. 您最常參與過學校哪些職涯活動或就業服務的幫助？（複選，至多3項）

5.1. 大專校院就業職能平台（UCAN）

	次數	百分比	有效百分比	累積百分比
選擇	3	9.1	9.1	9.1
有效的 未選	30	90.9	90.9	100.0
總和	33	100.0	100.0	

5.2. 職涯諮詢、就業諮詢

	次數	百分比	有效百分比	累積百分比
選擇	6	18.2	18.2	18.2
有效的 未選	27	81.8	81.8	100.0
總和	33	100.0	100.0	

5.3. 職涯發展課程（演講）及活動

	次數	百分比	有效百分比	累積百分比
選擇	14	42.4	42.4	42.4
有效的 未選	19	57.6	57.6	100.0
總和	33	100.0	100.0	

5.4. 業界實習、參訪

	次數	百分比	有效百分比	累積百分比
選擇	11	33.3	33.3	33.3
有效的 未選	22	66.7	66.7	100.0
總和	33	100.0	100.0	

5.5. 企業徵才說明會

	次數	百分比	有效百分比	累積百分比
有效的 未選	33	100.0	100.0	100.0

5.6. 校園企業徵才博覽會

	次數	百分比	有效百分比	累積百分比
選擇	1	3.0	3.0	3.0
有效的 未選	32	97.0	97.0	100.0
總和	33	100.0	100.0	

5.7. 定期工作訊息

	次數	百分比	有效百分比	累積百分比
選擇	2	6.1	6.1	6.1
有效的 未選	31	93.9	93.9	100.0
總和	33	100.0	100.0	

5.8. 校內工讀

	次數	百分比	有效百分比	累積百分比
選擇	7	21.2	21.2	21.2
有效的 未選	26	78.8	78.8	100.0
總和	33	100.0	100.0	

5.9. 校外工讀

	次數	百分比	有效百分比	累積百分比
選擇	4	12.1	12.1	12.1
有效的 未選	29	87.9	87.9	100.0
總和	33	100.0	100.0	

5.10. 其他

	次數	百分比	有效百分比	累積百分比
選擇	4	12.1	12.1	12.1
有效的 未選	29	87.9	87.9	100.0
總和	33	100.0	100.0	

【第三部分 對學校教育的評估】

1. 對母校整體評價

	次數	百分比	有效百分比	累積百分比
非常滿意	3	9.1	9.1	9.1
滿意	22	66.7	66.7	75.8
有效的 不滿意	7	21.2	21.2	97.0
非常不滿意	1	3.0	3.0	100.0
總和	33	100.0	100.0	

2. 在母校所學之專業課程

	次數	百分比	有效百分比	累積百分比
非常滿意	3	9.1	9.1	9.1
滿意	25	75.8	75.8	84.8
有效的 不滿意	4	12.1	12.1	97.0
非常不滿意	1	3.0	3.0	100.0
總和	33	100.0	100.0	

3. 在母校所學之師資安排

	次數	百分比	有效百分比	累積百分比
非常滿意	2	6.1	6.1	6.1
滿意	26	78.8	78.8	84.8
有效的 不滿意	4	12.1	12.1	97.0
非常不滿意	1	3.0	3.0	100.0
總和	33	100.0	100.0	

4. 母校提供之教學資源

	次數	百分比	有效百分比	累積百分比
非常滿意	3	9.1	9.1	9.1
滿意	20	60.6	60.6	69.7
有效的 不滿意	8	24.2	24.2	93.9
非常不滿意	2	6.1	6.1	100.0
總和	33	100.0	100.0	

大專校院 107 學年度大學學生 畢業後 1 年問卷統計

腎臟照護學系 二年制在職專班

資料來源：教育部「107 學年度畢業後 1 年問卷」

資料分析：高雄醫學大學 職涯發展組

畢業生滿意度調查統計

腎臟照護學系二年制在職專班

回收問卷：14份

有效問卷：14份

無效問卷：0份

【第一部分 就業情形】

1. 請問您的就業狀況？

	次數	百分比	有效百分比	累積百分比
工作中(含職業軍人)	13	92.9	92.9	92.9
有效的 準備考試	1	7.1	7.1	100.0
總和	14	100.0	100.0	

1.1. 選擇準備考試，請問是何種類別考試？

	次數	百分比	有效百分比	累積百分比
證照	1	7.1	7.1	7.1
有效的 無需填答	13	92.9	92.9	100.0
總和	14	100.0	100.0	

2. 請問您畢業或退伍後，大約花多久時間，找到第一份工作？

	次數	百分比	有效百分比	累積百分比
約1個月內	2	14.3	14.3	14.3
約6個月以上	1	7.1	7.1	21.4
有效的 畢業前已有專職工作	10	71.4	71.4	92.9
無需填答	1	7.1	7.1	100.0
總和	14	100.0	100.0	

3. 請問您的工作是？

	次數	百分比	有效百分比	累積百分比
全職	13	92.9	92.9	92.9
有效的 無需填答	1	7.1	7.1	100.0
總和	14	100.0	100.0	

4. 請問您任職的機構性質是？

	次數	百分比	有效百分比	累積百分比
企業	2	14.3	14.3	14.3
政府部門	1	7.1	7.1	21.4
學校	1	7.1	7.1	28.6
有效的 非營利機構	9	64.3	64.3	92.9
無需填答	1	7.1	7.1	100.0
總和	14	100.0	100.0	

5. 請問您目前平均每月工作總收入為多少？（台幣）

	次數	百分比	有效百分比	累積百分比
3萬元以下	1	7.1	7.1	7.1
有效的 約3萬至5萬元	12	85.7	85.7	92.9
無需填答	1	7.1	7.1	100.0
總和	14	100.0	100.0	

6. 您現在工作職業類型（工作內容或屬性）為何？（單選）

	次數	百分比	有效百分比	累積百分比
醫療保健類	12	85.7	85.7	85.7
有效的 教育與訓練類	1	7.1	7.1	92.9
無需填答	1	7.1	7.1	100.0
總和	14	100.0	100.0	

7. 請問您現在工作所在地為何？

	次數	百分比	有效百分比	累積百分比
國內	13	92.9	92.9	92.9
有效的 無需填答	1	7.1	7.1	100.0
總和	14	100.0	100.0	

7.1. 選擇國內，請問所在縣市是？

	次數	百分比	有效百分比	累積百分比
南投縣	1	7.1	7.1	7.1
台南市	1	7.1	7.1	14.3
有效的 高雄市	10	71.4	71.4	85.7
屏東縣	1	7.1	7.1	92.9
無需填答	1	7.1	7.1	100.0
總和	14	100.0	100.0	

7.2. 選擇國外，請填國家及區域，例如：日本/東京

	次數	百分比	有效百分比	累積百分比
未選	13	92.9	92.9	92.9
有效的 無需填答	1	7.1	7.1	100.0
總和	14	100.0	100.0	

8. 您目前的工作內容，是否需要具備專業執照？

	次數	百分比	有效百分比	累積百分比
是	13	92.9	92.9	92.9
有效的 無需填答	1	7.1	7.1	100.0
總和	14	100.0	100.0	

9. 您目前所具備的專業能力與工作所要求的相符程度為何？

	次數	百分比	有效百分比	累積百分比
非常符合	4	28.6	28.6	28.6
符合	8	57.1	57.1	85.7
有效的 普通	1	7.1	7.1	92.9
無需填答	1	7.1	7.1	100.0
總和	14	100.0	100.0	

10. 您對目前工作的整體滿意度為何？

	次數	百分比	有效百分比	累積百分比
滿意	8	57.1	57.1	57.1
有效的 普通	5	35.7	35.7	92.9
無需填答	1	7.1	7.1	100.0
總和	14	100.0	100.0	

【第二部分 自我評估】

1. 針對您原就讀系（所）提供的專業課程訓練，有助於現在工作？

	次數	百分比	有效百分比	累積百分比
有效的 非常有幫助	2	14.3	14.3	14.3
有效的 有幫助	10	71.4	71.4	85.7
有效的 沒有幫助	1	7.1	7.1	92.9
有效的 無需填答	1	7.1	7.1	100.0
有效的 總和	14	100.0	100.0	

2. 您目前的工作內容與原就讀系、所、學位學程之專業訓練課程，其相符程度為何？

	次數	百分比	有效百分比	累積百分比
有效的 非常符合	2	14.3	14.3	14.3
有效的 符合	7	50.0	50.0	64.3
有效的 普通	3	21.4	21.4	85.7
有效的 不符合	1	7.1	7.1	92.9
有效的 無需填答	1	7.1	7.1	100.0
有效的 總和	14	100.0	100.0	

3. 您是否為了工作或自我生涯發展從事進修或準備考試，提升自我專業能力？

	次數	百分比	有效百分比	累積百分比
有效的 是	4	28.6	28.6	28.6
有效的 否	9	64.3	64.3	92.9
有效的 無需填答	1	7.1	7.1	100.0
有效的 總和	14	100.0	100.0	

3.1. 選擇有，從事進修或考試，提升自我專業能力有哪些？

	次數	百分比	有效百分比	累積百分比
國內大專校院進修	1	7.1	7.1	7.1
技術士證照	2	14.3	14.3	21.4
語言證照	1	7.1	7.1	28.6
有效的 未選	9	64.3	64.3	92.9
無需填答	1	7.1	7.1	100.0
總和	14	100.0	100.0	

4. 您在學期間以下哪些「學習經驗」對於現在工作有所幫助？（複選，至多3項）

4.1. 專業知識、知能傳授

	次數	百分比	有效百分比	累積百分比
選擇	11	78.6	78.6	78.6
有效的 未選	2	14.3	14.3	92.9
無需填答	1	7.1	7.1	100.0
總和	14	100.0	100.0	

4.2. 建立同學及老師人脈

	次數	百分比	有效百分比	累積百分比
選擇	6	42.9	42.9	42.9
有效的 未選	7	50.0	50.0	92.9
無需填答	1	7.1	7.1	100.0
總和	14	100.0	100.0	

4.3. 校內實務課程

	次數	百分比	有效百分比	累積百分比
選擇	4	28.6	28.6	28.6
有效的 未選	9	64.3	64.3	92.9
無需填答	1	7.1	7.1	100.0
總和	14	100.0	100.0	

4.4. 校外業界實習

	次數	百分比	有效百分比	累積百分比
有效的 選擇	1	7.1	7.1	7.1
有效的 未選	12	85.7	85.7	92.9
有效的 無需填答	1	7.1	7.1	100.0
有效的 總和	14	100.0	100.0	

4.5. 社團活動

	次數	百分比	有效百分比	累積百分比
有效的 選擇	1	7.1	7.1	7.1
有效的 未選	12	85.7	85.7	92.9
有效的 無需填答	1	7.1	7.1	100.0
有效的 總和	14	100.0	100.0	

4.6. 語言學習

	次數	百分比	有效百分比	累積百分比
有效的 選擇	1	7.1	7.1	7.1
有效的 未選	12	85.7	85.7	92.9
有效的 無需填答	1	7.1	7.1	100.0
有效的 總和	14	100.0	100.0	

4.7. 參與國際交流活動

	次數	百分比	有效百分比	累積百分比
有效的 未選	13	92.9	92.9	92.9
有效的 無需填答	1	7.1	7.1	100.0
有效的 總和	14	100.0	100.0	

4.8. 志工服務、服務學習

	次數	百分比	有效百分比	累積百分比
未選	13	92.9	92.9	92.9
有效的 無需填答	1	7.1	7.1	100.0
總和	14	100.0	100.0	

4.9. 擔任研究助理或教學助理

	次數	百分比	有效百分比	累積百分比
未選	13	92.9	92.9	92.9
有效的 無需填答	1	7.1	7.1	100.0
總和	14	100.0	100.0	

4.10. 其他

	次數	百分比	有效百分比	累積百分比
未選	13	92.9	92.9	92.9
有效的 無需填答	1	7.1	7.1	100.0
總和	14	100.0	100.0	

5. 您最常參與過學校哪些職涯活動或就業服務的幫助？（複選，至多3項）

5.1. 大專校院就業職能平台（UCAN）

	次數	百分比	有效百分比	累積百分比
有效的 未選	14	100.0	100.0	100.0

5.2. 職涯諮詢、就業諮詢

	次數	百分比	有效百分比	累積百分比
選擇	1	7.1	7.1	7.1
有效的 未選	13	92.9	92.9	100.0
總和	14	100.0	100.0	

5.3. 職涯發展課程（演講）及活動

	次數	百分比	有效百分比	累積百分比
選擇	1	7.1	7.1	7.1
有效的 未選	13	92.9	92.9	100.0
總和	14	100.0	100.0	

5.4. 業界實習、參訪

	次數	百分比	有效百分比	累積百分比
選擇	1	7.1	7.1	7.1
有效的 未選	13	92.9	92.9	100.0
總和	14	100.0	100.0	

5.5. 企業徵才說明會

	次數	百分比	有效百分比	累積百分比
選擇	1	7.1	7.1	7.1
有效的 未選	13	92.9	92.9	100.0
總和	14	100.0	100.0	

5.6. 校園企業徵才博覽會

	次數	百分比	有效百分比	累積百分比
選擇	1	7.1	7.1	7.1
有效的 未選	13	92.9	92.9	100.0
總和	14	100.0	100.0	

5.7. 定期工作訊息

	次數	百分比	有效百分比	累積百分比
有效的 未選	14	100.0	100.0	100.0

5.8. 校內工讀

	次數	百分比	有效百分比	累積百分比
有效的 未選	14	100.0	100.0	100.0

5.9. 校外工讀

	次數	百分比	有效百分比	累積百分比
有效的 未選	14	100.0	100.0	100.0

5.10. 其他

	次數	百分比	有效百分比	累積百分比
選擇	11	78.6	78.6	78.6
有效的 未選	3	21.4	21.4	100.0
總和	14	100.0	100.0	

【第三部分 對學校教育的評估】

1. 對母校整體評價

	次數	百分比	有效百分比	累積百分比
非常滿意	4	28.6	28.6	28.6
有效的 滿意	10	71.4	71.4	100.0
總和	14	100.0	100.0	

2. 在母校所學之專業課程

	次數	百分比	有效百分比	累積百分比
非常滿意	5	35.7	35.7	35.7
有效的 滿意	7	50.0	50.0	85.7
不滿意	2	14.3	14.3	100.0
總和	14	100.0	100.0	

3. 在母校所學之師資安排

	次數	百分比	有效百分比	累積百分比
非常滿意	3	21.4	21.4	21.4
有效的 滿意	10	71.4	71.4	92.9
不滿意	1	7.1	7.1	100.0
總和	14	100.0	100.0	

4. 母校提供之教學資源

	次數	百分比	有效百分比	累積百分比
非常滿意	3	21.4	21.4	21.4
有效的 滿意	10	71.4	71.4	92.9
不滿意	1	7.1	7.1	100.0
總和	14	100.0	100.0	

大專校院 107 學年度碩士學生 畢業後 1 年問卷統計

醫學研究所碩士班

資料來源：教育部「107 學年度畢業後 1 年問卷」

資料分析：高雄醫學大學 職涯發展組

畢業生滿意度調查統計

醫學研究所碩士班

回收問卷：36 份

有效問卷：36 份

無效問卷：0 份

【第一部分 就業情形】

1. 請問您的就業狀況？

	次數	百分比	有效百分比	累積百分比
工作中(含職業軍人)	28	77.8	77.8	77.8
升學	1	2.8	2.8	80.6
服兵役	1	2.8	2.8	83.3
準備考試	4	11.1	11.1	94.4
待業	2	5.6	5.6	100.0
總和	36	100.0	100.0	

1.1. 選擇準備考試，請問是何種類別考試？

	次數	百分比	有效百分比	累積百分比
國內研究所	1	2.8	2.8	2.8
出國留學	1	2.8	2.8	5.6
證照	2	5.6	5.6	11.1
無需填答	32	88.9	88.9	100.0
總和	36	100.0	100.0	

2. 請問您畢業或退伍後，大約花多久時間，找到第一份工作？

	次數	百分比	有效百分比	累積百分比
約1個月內	18	50.0	50.0	50.0
約2~3個月	2	5.6	5.6	55.6
約3~4個月	1	2.8	2.8	58.3
有效的 畢業前已有專職工作	7	19.4	19.4	77.8
無需填答	8	22.2	22.2	100.0
總和	36	100.0	100.0	

3. 請問您的工作是？

	次數	百分比	有效百分比	累積百分比
全職	28	77.8	77.8	77.8
有效的 無需填答	8	22.2	22.2	100.0
總和	36	100.0	100.0	

4. 請問您任職的機構性質是？

	次數	百分比	有效百分比	累積百分比
企業	3	8.3	8.3	8.3
學校	7	19.4	19.4	27.8
有效的 非營利機構	18	50.0	50.0	77.8
無需填答	8	22.2	22.2	100.0
總和	36	100.0	100.0	

5. 請問您目前平均每月工作總收入為多少？（台幣）

	次數	百分比	有效百分比	累積百分比
3萬元以下	2	5.6	5.6	5.6
約3萬至5萬元	13	36.1	36.1	41.7
約5萬至10萬元	8	22.2	22.2	63.9
有效的 約10萬至20萬元	4	11.1	11.1	75.0
20萬以上	1	2.8	2.8	77.8
無需填答	8	22.2	22.2	100.0
總和	36	100.0	100.0	

6. 您現在工作職業類型（工作內容或屬性）為何？（單選）

	次數	百分比	有效百分比	累積百分比
科學、技術、工程、數學類	5	13.9	13.9	13.9
醫療保健類	21	58.3	58.3	72.2
有效的 行銷與銷售類	1	2.8	2.8	75.0
個人及社會服務類	1	2.8	2.8	77.8
無需填答	8	22.2	22.2	100.0
總和	36	100.0	100.0	

7. 請問您現在工作所在地為何？

	次數	百分比	有效百分比	累積百分比
國內	28	77.8	77.8	77.8
有效的 無需填答	8	22.2	22.2	100.0
總和	36	100.0	100.0	

7.1. 選擇國內，請問所在縣市是？

	次數	百分比	有效百分比	累積百分比
新北市	1	2.8	2.8	2.8
台南市	2	5.6	5.6	8.3
高雄市	23	63.9	63.9	72.2
有效的 屏東縣	1	2.8	2.8	75.0
台東縣	1	2.8	2.8	77.8
無需填答	8	22.2	22.2	100.0
總和	36	100.0	100.0	

7.2. 選擇國外，請填國家及區域，例如：日本/東京

	次數	百分比	有效百分比	累積百分比
未選	28	77.8	77.8	77.8
有效的 無需填答	8	22.2	22.2	100.0
總和	36	100.0	100.0	

8. 您目前的工作內容，是否需要具備專業執照？

	次數	百分比	有效百分比	累積百分比
是	17	47.2	47.2	47.2
有效的 否	11	30.6	30.6	77.8
無需填答	8	22.2	22.2	100.0
總和	36	100.0	100.0	

9. 您目前所具備的專業能力與工作所要求的相符程度為何？

	次數	百分比	有效百分比	累積百分比
非常符合	11	30.6	30.6	30.6
符合	13	36.1	36.1	66.7
有效的 普通	3	8.3	8.3	75.0
不符合	1	2.8	2.8	77.8
無需填答	8	22.2	22.2	100.0
總和	36	100.0	100.0	

10. 您對目前工作的整體滿意度為何？

	次數	百分比	有效百分比	累積百分比
非常滿意	8	22.2	22.2	22.2
滿意	15	41.7	41.7	63.9
有效的 普通	4	11.1	11.1	75.0
不滿意	1	2.8	2.8	77.8
無需填答	8	22.2	22.2	100.0
總和	36	100.0	100.0	

【第二部分 自我評估】

1. 針對您原就讀系（所）提供的專業課程訓練，有助於現在工作？

	次數	百分比	有效百分比	累積百分比
非常有助	8	22.2	22.2	22.2
有幫助	17	47.2	47.2	69.4
有效的 沒有幫助	3	8.3	8.3	77.8
無需填答	8	22.2	22.2	100.0
總和	36	100.0	100.0	

2. 您目前的工作內容與原就讀系、所、學位學程之專業訓練課程，其相符程度為何？

	次數	百分比	有效百分比	累積百分比
非常符合	11	30.6	30.6	30.6
符合	13	36.1	36.1	66.7
有效的 普通	3	8.3	8.3	75.0
非常不符合	1	2.8	2.8	77.8
無需填答	8	22.2	22.2	100.0
總和	36	100.0	100.0	

3. 您是否為了工作或自我生涯發展從事進修或準備考試，提升自我專業能力？

	次數	百分比	有效百分比	累積百分比
是	11	30.6	30.6	30.6
有效的 否	17	47.2	47.2	77.8
無需填答	8	22.2	22.2	100.0
總和	36	100.0	100.0	

3.1. 選擇有，從事進修或考試，提升自我專業能力有哪些？

	次數	百分比	有效百分比	累積百分比
國內大專校院進修	1	2.8	2.8	2.8
準備考試	3	8.3	8.3	11.1
技術士證照	4	11.1	11.1	22.2
有效的 語言證照	3	8.3	8.3	30.6
未選	17	47.2	47.2	77.8
無需填答	8	22.2	22.2	100.0
總和	36	100.0	100.0	

4. 您在學期間以下哪些「學習經驗」對於現在工作有所幫助？（複選，至多3項）

4.1. 專業知識、知能傳授

	次數	百分比	有效百分比	累積百分比
選擇	24	66.7	66.7	66.7
有效的 未選	4	11.1	11.1	77.8
無需填答	8	22.2	22.2	100.0
總和	36	100.0	100.0	

4.2. 建立同學及老師人脈

	次數	百分比	有效百分比	累積百分比
選擇	18	50.0	50.0	50.0
有效的 未選	10	27.8	27.8	77.8
無需填答	8	22.2	22.2	100.0
總和	36	100.0	100.0	

4.3. 校內實務課程

	次數	百分比	有效百分比	累積百分比
選擇	8	22.2	22.2	22.2
有效的 未選	20	55.6	55.6	77.8
無需填答	8	22.2	22.2	100.0
總和	36	100.0	100.0	

4.4. 校外業界實習

	次數	百分比	有效百分比	累積百分比
選擇	1	33.3	33.3	33.3
有效的 未選	2	66.7	66.7	100.0
總和	3	100.0	100.0	

4.5. 社團活動

	次數	百分比	有效百分比	累積百分比
選擇	2	5.6	5.6	5.6
有效的 未選	26	72.2	72.2	77.8
無需填答	8	22.2	22.2	100.0
總和	36	100.0	100.0	

4.6. 語言學習

	次數	百分比	有效百分比	累積百分比
選擇	2	5.6	5.6	5.6
有效的 未選	26	72.2	72.2	77.8
無需填答	8	22.2	22.2	100.0
總和	36	100.0	100.0	

4.7. 參與國際交流活動

	次數	百分比	有效百分比	累積百分比
未選	28	77.8	77.8	77.8
有效的 無需填答	8	22.2	22.2	100.0
總和	36	100.0	100.0	

4.8. 志工服務、服務學習

	次數	百分比	有效百分比	累積百分比
選擇	2	5.6	5.6	5.6
有效的 未選	26	72.2	72.2	77.8
有效的 無需填答	8	22.2	22.2	100.0
總和	36	100.0	100.0	

4.9. 擔任研究助理或教學助理

	次數	百分比	有效百分比	累積百分比
選擇	9	25.0	25.0	25.0
有效的 未選	19	52.8	52.8	77.8
有效的 無需填答	8	22.2	22.2	100.0
總和	36	100.0	100.0	

4.10. 其他

	次數	百分比	有效百分比	累積百分比
選擇	1	2.8	2.8	2.8
有效的 未選	27	75.0	75.0	77.8
有效的 無需填答	8	22.2	22.2	100.0
總和	36	100.0	100.0	

5. 您最常參與過學校哪些職涯活動或就業服務的幫助？（複選，至多3項）

5.1. 大專校院就業職能平台（UCAN）

	次數	百分比	有效百分比	累積百分比
有效的 未選	36	100.0	100.0	100.0

5.2. 職涯諮詢、就業諮詢

	次數	百分比	有效百分比	累積百分比
選擇	4	11.1	11.1	11.1
有效的 未選	32	88.9	88.9	100.0
總和	36	100.0	100.0	

5.3. 職涯發展課程（演講）及活動

	次數	百分比	有效百分比	累積百分比
選擇	8	22.2	22.2	22.2
有效的 未選	28	77.8	77.8	100.0
總和	36	100.0	100.0	

5.4. 業界實習、參訪

	次數	百分比	有效百分比	累積百分比
選擇	3	8.3	8.3	8.3
有效的 未選	33	91.7	91.7	100.0
總和	36	100.0	100.0	

5.5. 企業徵才說明會

	次數	百分比	有效百分比	累積百分比
選擇	1	2.8	2.8	2.8
有效的 未選	35	97.2	97.2	100.0
總和	36	100.0	100.0	

5.6.校園企業徵才博覽會

	次數	百分比	有效百分比	累積百分比
有效的 未選	36	100.0	100.0	100.0

5.7.定期工作訊息

	次數	百分比	有效百分比	累積百分比
選擇	2	5.6	5.6	5.6
有效的 未選	34	94.4	94.4	100.0
總和	36	100.0	100.0	

5.8.校內工讀

	次數	百分比	有效百分比	累積百分比
選擇	7	19.4	19.4	19.4
有效的 未選	29	80.6	80.6	100.0
總和	36	100.0	100.0	

5.9.校外工讀

	次數	百分比	有效百分比	累積百分比
選擇	2	5.6	5.6	5.6
有效的 未選	34	94.4	94.4	100.0
總和	36	100.0	100.0	

5.10.其他

	次數	百分比	有效百分比	累積百分比
選擇	19	52.8	52.8	52.8
有效的 未選	17	47.2	47.2	100.0
總和	36	100.0	100.0	

【第三部分 對學校教育的評估】

1. 對母校整體評價

	次數	百分比	有效百分比	累積百分比
非常滿意	9	25.0	25.0	25.0
滿意	24	66.7	66.7	91.7
有效的 不滿意	1	2.8	2.8	94.4
非常不滿意	2	5.6	5.6	100.0
總和	36	100.0	100.0	

2. 在母校所學之專業課程

	次數	百分比	有效百分比	累積百分比
非常滿意	11	30.6	30.6	30.6
有效的 滿意	23	63.9	63.9	94.4
不滿意	2	5.6	5.6	100.0
總和	36	100.0	100.0	

3. 在母校所學之師資安排

	次數	百分比	有效百分比	累積百分比
非常滿意	12	33.3	33.3	33.3
有效的 滿意	22	61.1	61.1	94.4
不滿意	2	5.6	5.6	100.0
總和	36	100.0	100.0	

4. 母校提供之教學資源

	次數	百分比	有效百分比	累積百分比
非常滿意	13	36.1	36.1	36.1
有效的 滿意	21	58.3	58.3	94.4
不滿意	2	5.6	5.6	100.0
總和	36	100.0	100.0	

大專校院 107 學年度碩士學生 畢業後 1 年問卷統計

臨床醫學研究所

資料來源：教育部「107 學年度畢業後 1 年問卷」

資料分析：高雄醫學大學 職涯發展組

畢業生滿意度調查統計

臨床醫學研究所

回收問卷：8份

有效問卷：8份

無效問卷：0份

【第一部分 就業情形】

1. 請問您的就業狀況？

	次數	百分比	有效百分比	累積百分比
有效的 工作中(含職業軍人)	7	87.5	87.5	87.5
有效的 待業	1	12.5	12.5	100.0
總和	8	100.0	100.0	

1.1. 選擇準備考試，請問是何種類別考試？

	次數	百分比	有效百分比	累積百分比
有效的 無需填答	8	100.0	100.0	100.0

2. 請問您畢業或退伍後，大約花多久時間，找到第一份工作？

	次數	百分比	有效百分比	累積百分比
有效的 約1個月內	1	12.5	12.5	12.5
有效的 畢業前已有專職工作	6	75.0	75.0	87.5
有效的 無需填答	1	12.5	12.5	100.0
總和	8	100.0	100.0	

3. 請問您的工作是？

	次數	百分比	有效百分比	累積百分比
有效的 全職	7	87.5	87.5	87.5
有效的 無需填答	1	12.5	12.5	100.0
總和	8	100.0	100.0	

4. 請問您任職的機構性質是？

	次數	百分比	有效百分比	累積百分比
非營利機構	7	87.5	87.5	87.5
有效的 無需填答	1	12.5	12.5	100.0
總和	8	100.0	100.0	

5. 請問您目前平均每月工作總收入為多少？（台幣）

	次數	百分比	有效百分比	累積百分比
約5萬至10萬元	3	37.5	37.5	37.5
有效的 20萬元以上	4	50.0	50.0	87.5
有效的 無需填答	1	12.5	12.5	100.0
總和	8	100.0	100.0	

6. 您現在工作職業類型（工作內容或屬性）為何？（單選）

	次數	百分比	有效百分比	累積百分比
醫療保健類	7	87.5	87.5	87.5
有效的 無需填答	1	12.5	12.5	100.0
總和	8	100.0	100.0	

7. 請問您現在工作所在地為何？

	次數	百分比	有效百分比	累積百分比
台中市	1	12.5	12.5	12.5
有效的 高雄市	6	75.0	75.0	87.5
有效的 無需填答	1	12.5	12.5	100.0
總和	8	100.0	100.0	

7.1. 選擇國內，請問所在縣市是？

	次數	百分比	有效百分比	累積百分比
國內	7	87.5	87.5	87.5
有效的 無需填答	1	12.5	12.5	100.0
總和	8	100.0	100.0	

7.2. 選擇國外，請填國家及區域，例如：日本/東京

	次數	百分比	有效百分比	累積百分比
未選	7	87.5	87.5	87.5
有效的 無需填答	1	12.5	12.5	100.0
總和	8	100.0	100.0	

8. 您目前的工作內容，是否需要具備專業執照？

	次數	百分比	有效百分比	累積百分比
是	7	87.5	87.5	87.5
有效的 無需填答	1	12.5	12.5	100.0
總和	8	100.0	100.0	

9. 您目前所具備的專業能力與工作所要求的相符程度為何？

	次數	百分比	有效百分比	累積百分比
非常符合	4	50.0	50.0	50.0
符合	3	37.5	37.5	87.5
有效的 無需填答	1	12.5	12.5	100.0
總和	8	100.0	100.0	

10. 您對目前工作的整體滿意度為何？

	次數	百分比	有效百分比	累積百分比
非常滿意	3	37.5	37.5	37.5
滿意	2	25.0	25.0	62.5
有效的 普通	2	25.0	25.0	87.5
無需填答	1	12.5	12.5	100.0
總和	8	100.0	100.0	

【第二部分 自我評估】

1. 針對您原就讀系（所）提供的專業課程訓練，有助於現在工作？

	次數	百分比	有效百分比	累積百分比
有效的 非常有幫助	4	50.0	50.0	50.0
有幫助	3	37.5	37.5	87.5
無需填答	1	12.5	12.5	100.0
總和	8	100.0	100.0	

2. 您目前的工作內容與原就讀系、所、學位學程之專業訓練課程，其相符程度為何？

	次數	百分比	有效百分比	累積百分比
有效的 非常符合	5	62.5	62.5	62.5
符合	2	25.0	25.0	87.5
無需填答	1	12.5	12.5	100.0
總和	8	100.0	100.0	

3. 您是否為了工作或自我生涯發展從事進修或準備考試，提升自我專業能力？

	次數	百分比	有效百分比	累積百分比
有效的 是	4	50.0	50.0	50.0
否	3	37.5	37.5	87.5
無需填答	1	12.5	12.5	100.0
總和	8	100.0	100.0	

3.1. 選擇有，從事進修或考試，提升自我專業能力有哪些？

	次數	百分比	有效百分比	累積百分比
有效的 國內大專校院進修	3	37.5	37.5	37.5
出國進修	1	12.5	12.5	50.0
未選	3	37.5	37.5	87.5
無需填答	1	12.5	12.5	100.0
總和	8	100.0	100.0	

4. 您在學期間以下哪些「學習經驗」對於現在工作有所幫助？（複選，至多3項）

4.1.專業知識、知能傳授

	次數	百分比	有效百分比	累積百分比
有效的 選擇	5	62.5	62.5	62.5
未選	2	25.0	25.0	87.5
無需填答	1	12.5	12.5	100.0
總和	8	100.0	100.0	

4.2.建立同學及老師人脈

	次數	百分比	有效百分比	累積百分比
有效的 選擇	4	50.0	50.0	50.0
未選	3	37.5	37.5	87.5
無需填答	1	12.5	12.5	100.0
總和	8	100.0	100.0	

4.3.校內實務課程

	次數	百分比	有效百分比	累積百分比
有效的 選擇	3	37.5	37.5	37.5
未選	4	50.0	50.0	87.5
無需填答	1	12.5	12.5	100.0
總和	8	100.0	100.0	

4.4.校外業界實習

	次數	百分比	有效百分比	累積百分比
有效的 未選	7	87.5	87.5	87.5
無需填答	1	12.5	12.5	100.0
總和	8	100.0	100.0	

4.5. 社團活動

	次數	百分比	有效百分比	累積百分比
未選	7	87.5	87.5	87.5
有效的 無需填答	1	12.5	12.5	100.0
總和	8	100.0	100.0	

4.6. 語言學習

	次數	百分比	有效百分比	累積百分比
選擇	1	12.5	12.5	12.5
有效的 未選	6	75.0	75.0	87.5
有效的 無需填答	1	12.5	12.5	100.0
總和	8	100.0	100.0	

4.7. 參與國際交流活動

	次數	百分比	有效百分比	累積百分比
選擇	1	12.5	12.5	12.5
有效的 未選	6	75.0	75.0	87.5
有效的 無需填答	1	12.5	12.5	100.0
總和	8	100.0	100.0	

4.8. 志工服務、服務學習

	次數	百分比	有效百分比	累積百分比
選擇	1	12.5	12.5	12.5
有效的 未選	6	75.0	75.0	87.5
有效的 無需填答	1	12.5	12.5	100.0
總和	8	100.0	100.0	

4.9. 擔任研究助理或教學助理

	次數	百分比	有效百分比	累積百分比
選擇	1	12.5	12.5	12.5
有效的 未選	6	75.0	75.0	87.5
無需填答	1	12.5	12.5	100.0
總和	8	100.0	100.0	

4.10. 其他

	次數	百分比	有效百分比	累積百分比
未選	7	87.5	87.5	87.5
有效的 無需填答	1	12.5	12.5	100.0
總和	8	100.0	100.0	

5. 您最常參與過學校哪些職涯活動或就業服務的幫助？（複選，至多3項）

5.1. 大專校院就業職能平台（UCAN）

	次數	百分比	有效百分比	累積百分比
有效的 未選	8	100.0	100.0	100.0

5.2. 職涯諮詢、就業諮詢

	次數	百分比	有效百分比	累積百分比
選擇	2	25.0	25.0	25.0
有效的 未選	6	75.0	75.0	100.0
總和	8	100.0	100.0	

5.3. 職涯發展課程（演講）及活動

	次數	百分比	有效百分比	累積百分比
選擇	1	12.5	12.5	12.5
有效的 未選	7	87.5	87.5	100.0
總和	8	100.0	100.0	

5.4. 業界實習、參訪

	次數	百分比	有效百分比	累積百分比
有效的 未選	8	100.0	100.0	100.0

5.5. 企業徵才說明會

	次數	百分比	有效百分比	累積百分比
有效的 未選	8	100.0	100.0	100.0

5.6. 校園企業徵才博覽會

	次數	百分比	有效百分比	累積百分比
有效的 未選	8	100.0	100.0	100.0

5.7. 定期工作訊息

	次數	百分比	有效百分比	累積百分比
有效的 未選	8	100.0	100.0	100.0

5.8. 校內工讀

	次數	百分比	有效百分比	累積百分比
選擇	1	12.5	12.5	12.5
有效的 未選	7	87.5	87.5	100.0
總和	8	100.0	100.0	

5.9. 校外工讀

	次數	百分比	有效百分比	累積百分比
選擇	1	12.5	12.5	12.5
有效的 未選	7	87.5	87.5	100.0
總和	8	100.0	100.0	

5.10.其他

	次數	百分比	有效百分比	累積百分比
選擇	6	75.0	75.0	75.0
有效的 未選	2	25.0	25.0	100.0
總和	8	100.0	100.0	

【第三部分 對學校教育的評估】

1. 對母校整體評價

	次數	百分比	有效百分比	累積百分比
有效的 非常滿意	3	37.5	37.5	37.5
有效的 滿意	4	50.0	50.0	87.5
有效的 不滿意	1	12.5	12.5	100.0
總和	8	100.0	100.0	

2. 在母校所學之專業課程

	次數	百分比	有效百分比	累積百分比
有效的 非常滿意	3	37.5	37.5	37.5
有效的 滿意	5	62.5	62.5	100.0
總和	8	100.0	100.0	

3. 在母校所學之師資安排

	次數	百分比	有效百分比	累積百分比
有效的 非常滿意	3	37.5	37.5	37.5
有效的 滿意	4	50.0	50.0	87.5
有效的 不滿意	1	12.5	12.5	100.0
總和	8	100.0	100.0	

4. 母校提供之教學資源

	次數	百分比	有效百分比	累積百分比
有效的 非常滿意	2	25.0	25.0	25.0
有效的 滿意	6	75.0	75.0	100.0
總和	8	100.0	100.0	

大專校院 107 學年度碩士學生 畢業後 1 年問卷統計

熱帶醫學碩士學位學程

資料來源：教育部「107 學年度畢業後 1 年問卷」

資料分析：高雄醫學大學 職涯發展組

畢業生滿意度調查統計

熱帶醫學碩士學位學程

回收問卷：3份

有效問卷：3份

無效問卷：0份

【第一部分 就業情形】

1. 請問您的就業狀況？

	次數	百分比	有效百分比	累積百分比
有效的 工作中(含職業軍人)	3	100.0	100.0	100.0

1.1. 選擇準備考試，請問是何種類別考試？

	次數	百分比	有效百分比	累積百分比
有效的 無需填答	3	100.0	100.0	100.0

2. 請問您畢業或退伍後，大約花多久時間，找到第一份工作？

	次數	百分比	有效百分比	累積百分比
有效的 約1個月內	1	33.3	33.3	33.3
有效的 約2~3個月	1	33.3	33.3	66.7
有效的 約3~4個月	1	33.3	33.3	100.0
總和	3	100.0	100.0	

3. 請問您的工作是？

	次數	百分比	有效百分比	累積百分比
有效的 全職	3	100.0	100.0	100.0

4. 請問您任職的機構性質是？

	次數	百分比	有效百分比	累積百分比
有效的 企業	2	66.7	66.7	66.7
非營利機構	1	33.3	33.3	100.0
總和	3	100.0	100.0	

5. 請問您目前平均每月工作總收入為多少？（台幣）

	次數	百分比	有效百分比	累積百分比
有效的 約3萬至5萬元	3	100.0	100.0	100.0

6. 您現在工作職業類型（工作內容或屬性）為何？（單選）

	次數	百分比	有效百分比	累積百分比
有效的 醫療保健類	3	100.0	100.0	100.0

7. 請問您現在工作所在地為何？

	次數	百分比	有效百分比	累積百分比
有效的 國外	3	100.0	100.0	100.0

7.1. 選擇國內，請問所在縣市是？

	次數	百分比	有效百分比	累積百分比
有效的 未選	3	100.0	100.0	100.0

7.2. 選擇國外，請填國家及區域，例如：日本/東京

	次數	百分比	有效百分比	累積百分比
有效的 瓜地馬拉	1	33.3	33.3	33.3
貝里斯	1	33.3	33.3	66.7
海地	1	33.3	33.3	100.0
總和	3	100.0	100.0	

8. 您目前的工作內容，是否需要具備專業執照？

	次數	百分比	有效百分比	累積百分比
有效的 是	3	100.0	100.0	100.0

9. 您目前所具備的專業能力與工作所要求的相符程度為何？

	次數	百分比	有效百分比	累積百分比
有效的 符合	3	100.0	100.0	100.0

10. 您對目前工作的整體滿意度為何？

	次數	百分比	有效百分比	累積百分比
非常滿意	1	33.3	33.3	33.3
有效的 滿意	2	66.7	66.7	100.0
總和	3	100.0	100.0	

【第二部分 自我評估】

1. 針對您原就讀系（所）提供的專業課程訓練，有助於現在工作？

	次數	百分比	有效百分比	累積百分比
有效的 有幫助	3	100.0	100.0	100.0

2. 您目前的工作內容與原就讀系、所、學位學程之專業訓練課程，其相符程度為何？

	次數	百分比	有效百分比	累積百分比
非常符合	2	66.7	66.7	66.7
有效的 符合	1	33.3	33.3	100.0
總和	3	100.0	100.0	

3. 您是否為了工作或自我生涯發展從事進修或準備考試，提升自我專業能力？

	次數	百分比	有效百分比	累積百分比
有效的 否	3	100.0	100.0	100.0

3.1. 選擇有，從事進修或考試，提升自我專業能力有哪些？

	次數	百分比	有效百分比	累積百分比
有效的 未選	3	100.0	100.0	100.0

4. 您在學期間以下哪些「學習經驗」對於現在工作有所幫助？（複選，至多3項）

4.1. 專業知識、知能傳授

	次數	百分比	有效百分比	累積百分比
選擇	2	66.7	66.7	66.7
有效的 未選	1	33.3	33.3	100.0
總和	3	100.0	100.0	

4.2. 建立同學及老師人脈

	次數	百分比	有效百分比	累積百分比
選擇	1	33.3	33.3	33.3
有效的 未選	2	66.7	66.7	100.0
總和	3	100.0	100.0	

4.3. 校內實務課程

	次數	百分比	有效百分比	累積百分比
有效的 未選	3	100.0	100.0	100.0

4.4. 校外業界實習

	次數	百分比	有效百分比	累積百分比
有效的 未選	3	100.0	100.0	100.0

4.5. 社團活動

	次數	百分比	有效百分比	累積百分比
選擇	1	33.3	33.3	33.3
有效的 未選	2	66.7	66.7	100.0
總和	3	100.0	100.0	

4.6. 語言學習

	次數	百分比	有效百分比	累積百分比
選擇	2	66.7	66.7	66.7
有效的 未選	1	33.3	33.3	100.0
總和	3	100.0	100.0	

4.7. 參與國際交流活動

	次數	百分比	有效百分比	累積百分比
有效的 未選	3	100.0	100.0	100.0

4.8. 志工服務、服務學習

	次數	百分比	有效百分比	累積百分比
有效的 未選	3	100.0	100.0	100.0

4.9. 擔任研究助理或教學助理

	次數	百分比	有效百分比	累積百分比
有效的 未選	3	100.0	100.0	100.0

4.10. 其他

	次數	百分比	有效百分比	累積百分比
有效的 未選	3	100.0	100.0	100.0

5. 您最常參與過學校哪些職涯活動或就業服務的幫助？（複選，至多3項）

5.1. 大專校院就業職能平台（UCAN）

	次數	百分比	有效百分比	累積百分比
有效的 未選	3	100.0	100.0	100.0

5.2. 職涯諮詢、就業諮詢

	次數	百分比	有效百分比	累積百分比
有效的 未選	3	100.0	100.0	100.0

5.3. 職涯發展課程（演講）及活動

	次數	百分比	有效百分比	累積百分比
有效的 未選	3	100.0	100.0	100.0

5.4. 業界實習、參訪

	次數	百分比	有效百分比	累積百分比
有效的 選擇	3	100.0	100.0	100.0

5.5. 企業徵才說明會

	次數	百分比	有效百分比	累積百分比
有效的 未選	3	100.0	100.0	100.0

5.6. 校園企業徵才博覽會

	次數	百分比	有效百分比	累積百分比
有效的 未選	3	100.0	100.0	100.0

5.7. 定期工作訊息

	次數	百分比	有效百分比	累積百分比
有效的 未選	3	100.0	100.0	100.0

5.8. 校內工讀

	次數	百分比	有效百分比	累積百分比
有效的 未選	3	100.0	100.0	100.0

5.9. 校外工讀

	次數	百分比	有效百分比	累積百分比
有效的 未選	3	100.0	100.0	100.0

5.10. 其他

	次數	百分比	有效百分比	累積百分比
有效的 未選	3	100.0	100.0	100.0

【第三部分 對學校教育的評估】

1. 對母校整體評價

	次數	百分比	有效百分比	累積百分比
有效的 滿意	3	100.0	100.0	100.0

2. 在母校所學之專業課程

	次數	百分比	有效百分比	累積百分比
非常滿意	1	33.3	33.3	33.3
有效的 滿意	2	66.7	66.7	100.0
總和	3	100.0	100.0	

3. 在母校所學之師資安排

	次數	百分比	有效百分比	累積百分比
非常滿意	2	66.7	66.7	66.7
有效的 滿意	1	33.3	33.3	100.0
總和	3	100.0	100.0	

4. 母校提供之教學資源

	次數	百分比	有效百分比	累積百分比
有效的 滿意	3	100.0	100.0	100.0

大專校院 107 學年度碩士學生 畢業後 1 年問卷統計

運動醫學系碩士班

資料來源：教育部「107 學年度畢業後 1 年問卷」

資料分析：高雄醫學大學 職涯發展組

畢業生滿意度調查統計

運動醫學系碩士班

回收問卷：10 份

有效問卷：10 份

無效問卷：0 份

【第一部分 就業情形】

1. 請問您的就業狀況？

	次數	百分比	有效百分比	累積百分比
有效的 工作中(含職業軍人)	8	80.0	80.0	80.0
有效的 升學	1	10.0	10.0	90.0
有效的 準備考試	1	10.0	10.0	100.0
有效的 總和	10	100.0	100.0	

1.1. 選擇準備考試，請問是何種類別考試？

	次數	百分比	有效百分比	累積百分比
有效的 出國留學	1	10.0	10.0	10.0
有效的 無需填答	9	90.0	90.0	100.0
有效的 總和	10	100.0	100.0	

2. 請問您畢業或退伍後，大約花多久時間，找到第一份工作？

	次數	百分比	有效百分比	累積百分比
有效的 約1個月內	4	40.0	40.0	40.0
有效的 約1~2個月內	2	20.0	20.0	60.0
有效的 約3~4個月內	1	10.0	10.0	70.0
有效的 畢業前已有專職工作	1	10.0	10.0	80.0
有效的 無需填答	2	20.0	20.0	100.0
有效的 總和	10	100.0	100.0	

3. 請問您的工作是？

	次數	百分比	有效百分比	累積百分比
全職	8	80.0	80.0	80.0
有效的 無需填答	2	20.0	20.0	100.0
總和	10	100.0	100.0	

4. 請問您任職的機構性質是？

	次數	百分比	有效百分比	累積百分比
企業	1	10.0	10.0	10.0
政府部門	2	20.0	20.0	30.0
學校	3	30.0	30.0	60.0
有效的 非營利機構	1	10.0	10.0	70.0
自由工作者	1	10.0	10.0	80.0
無需填答	2	20.0	20.0	100.0
總和	10	100.0	100.0	

5. 請問您目前平均每月工作總收入為多少？（台幣）

	次數	百分比	有效百分比	累積百分比
約3萬至5萬元	7	70.0	70.0	70.0
有效的 20萬以上	1	10.0	10.0	80.0
無需填答	2	20.0	20.0	100.0
總和	10	100.0	100.0	

6. 您現在工作職業類型（工作內容或屬性）為何？（單選）

	次數	百分比	有效百分比	累積百分比
醫療保健類	6	60.0	60.0	60.0
有效的 教育與訓練類	2	20.0	20.0	80.0
無需填答	2	20.0	20.0	100.0
總和	10	100.0	100.0	

7. 請問您現在工作所在地為何？

	次數	百分比	有效百分比	累積百分比
國內	8	80.0	80.0	80.0
有效的 無需填答	2	20.0	20.0	100.0
總和	10	100.0	100.0	

7.1. 選擇國內，請問所在縣市是？

	次數	百分比	有效百分比	累積百分比
台北市	1	10.0	10.0	10.0
台中市	1	10.0	10.0	20.0
有效的 高雄市	6	60.0	60.0	80.0
無需填答	2	20.0	20.0	100.0
總和	10	100.0	100.0	

7.2. 選擇國外，請填國家及區域，例如：日本/東京

	次數	百分比	有效百分比	累積百分比
未選	8	80.0	80.0	80.0
有效的 無需填答	2	20.0	20.0	100.0
總和	10	100.0	100.0	

8. 您目前的工作內容，是否需要具備專業執照？

	次數	百分比	有效百分比	累積百分比
是	6	60.0	60.0	60.0
有效的 否	2	20.0	20.0	80.0
無需填答	2	20.0	20.0	100.0
總和	10	100.0	100.0	

9. 您目前所具備的專業能力與工作所要求的相符程度為何？

	次數	百分比	有效百分比	累積百分比
有效的 非常符合	4	40.0	40.0	40.0
符合	4	40.0	40.0	80.0
無需填答	2	20.0	20.0	100.0
總和	10	100.0	100.0	

10. 您對目前工作的整體滿意度為何？

	次數	百分比	有效百分比	累積百分比
有效的 滿意	7	70.0	70.0	70.0
普通	1	10.0	10.0	80.0
無需填答	2	20.0	20.0	100.0
總和	10	100.0	100.0	

【第二部分 自我評估】

1. 針對您原就讀系（所）提供的專業課程訓練，有助於現在工作？

		次數	百分比	有效百分比	累積百分比
有效的	非常有幫助	4	40.0	40.0	40.0
	有幫助	4	40.0	40.0	80.0
	無需填答	2	20.0	20.0	100.0
	總和	10	100.0	100.0	

2. 您目前的工作內容與原就讀系、所、學位學程之專業訓練課程，其相符程度為何？

		次數	百分比	有效百分比	累積百分比
有效的	非常符合	4	40.0	40.0	40.0
	符合	3	30.0	30.0	70.0
	普通	1	10.0	10.0	80.0
	無需填答	2	20.0	20.0	100.0
	總和	10	100.0	100.0	

3. 您是否為了工作或自我生涯發展從事進修或準備考試，提升自我專業能力？

		次數	百分比	有效百分比	累積百分比
有效的	是	5	50.0	50.0	50.0
	否	3	30.0	30.0	80.0
	無需填答	2	20.0	20.0	100.0
	總和	10	100.0	100.0	

3.1. 選擇有，從事進修或考試，提升自我專業能力有哪些？

	次數	百分比	有效百分比	累積百分比
國內大專校院進修	1	10.0	10.0	10.0
準備考試	1	10.0	10.0	20.0
技術士證照	2	20.0	20.0	40.0
有效的 語言證照	1	10.0	10.0	50.0
未選	3	30.0	30.0	80.0
無需填答	2	20.0	20.0	100.0
總和	10	100.0	100.0	

4. 您在學期間以下哪些「學習經驗」對於現在工作有所幫助？（複選，至多3項）

4.1. 專業知識、知能傳授

	次數	百分比	有效百分比	累積百分比
選擇	8	80.0	80.0	80.0
有效的 無需填答	2	20.0	20.0	100.0
總和	10	100.0	100.0	

4.2. 建立同學及老師人脈

	次數	百分比	有效百分比	累積百分比
選擇	5	50.0	50.0	50.0
有效的 未選	3	30.0	30.0	80.0
無需填答	2	20.0	20.0	100.0
總和	10	100.0	100.0	

4.3. 校內實務課程

	次數	百分比	有效百分比	累積百分比
選擇	4	40.0	40.0	40.0
有效的 未選	4	40.0	40.0	80.0
無需填答	2	20.0	20.0	100.0
總和	10	100.0	100.0	

4.4. 校外業界實習

	次數	百分比	有效百分比	累積百分比
選擇	1	10.0	10.0	10.0
有效的 未選	7	70.0	70.0	80.0
無需填答	2	20.0	20.0	100.0
總和	10	100.0	100.0	

4.5. 社團活動

	次數	百分比	有效百分比	累積百分比
未選	8	80.0	80.0	80.0
有效的 無需填答	2	20.0	20.0	100.0
總和	10	100.0	100.0	

4.6. 語言學習

	次數	百分比	有效百分比	累積百分比
未選	8	80.0	80.0	80.0
有效的 無需填答	2	20.0	20.0	100.0
總和	10	100.0	100.0	

4.7. 參與國際交流活動

	次數	百分比	有效百分比	累積百分比
選擇	1	10.0	10.0	10.0
有效的 未選	7	70.0	70.0	80.0
無需填答	2	20.0	20.0	100.0
總和	10	100.0	100.0	

4.8. 志工服務、服務學習

	次數	百分比	有效百分比	累積百分比
未選	8	80.0	80.0	80.0
有效的 無需填答	2	20.0	20.0	100.0
總和	10	100.0	100.0	

4.9. 擔任研究助理或教學助理

	次數	百分比	有效百分比	累積百分比
選擇	2	20.0	20.0	20.0
有效的 未選	6	60.0	60.0	80.0
有效的 無需填答	2	20.0	20.0	100.0
總和	10	100.0	100.0	

4.10. 其他

	次數	百分比	有效百分比	累積百分比
未選	8	80.0	80.0	80.0
有效的 無需填答	2	20.0	20.0	100.0
總和	10	100.0	100.0	

5. 您最常參與過學校哪些職涯活動或就業服務的幫助？（複選，至多3項）

5.1. 大專校院就業職能平台（UCAN）

	次數	百分比	有效百分比	累積百分比
有效的 未選	10	100.0	100.0	100.0

5.2. 職涯諮詢、就業諮詢

	次數	百分比	有效百分比	累積百分比
有效的 未選	10	100.0	100.0	100.0

5.3. 職涯發展課程（演講）及活動

	次數	百分比	有效百分比	累積百分比
選擇	1	10.0	10.0	10.0
有效的 未選	9	90.0	90.0	100.0
總和	10	100.0	100.0	

5.4. 業界實習、參訪

	次數	百分比	有效百分比	累積百分比
選擇	2	20.0	20.0	20.0
有效的 未選	8	80.0	80.0	100.0
總和	10	100.0	100.0	

5.5. 企業徵才說明會

	次數	百分比	有效百分比	累積百分比
有效的 未選	10	100.0	100.0	100.0

5.6. 校園企業徵才博覽會

	次數	百分比	有效百分比	累積百分比
有效的 未選	10	100.0	100.0	100.0

5.7. 定期工作訊息

	次數	百分比	有效百分比	累積百分比
選擇	1	10.0	10.0	10.0
有效的 未選	9	90.0	90.0	100.0
總和	10	100.0	100.0	

5.8. 校內工讀

	次數	百分比	有效百分比	累積百分比
選擇	4	40.0	40.0	40.0
有效的 未選	6	60.0	60.0	100.0
總和	10	100.0	100.0	

5.9. 校外工讀

	次數	百分比	有效百分比	累積百分比
選擇	1	10.0	10.0	10.0
有效的 未選	9	90.0	90.0	100.0
總和	10	100.0	100.0	

5.10. 其他

	次數	百分比	有效百分比	累積百分比
選擇	3	30.0	30.0	30.0
有效的 未選	7	70.0	70.0	100.0
總和	10	100.0	100.0	

【第三部分 對學校教育的評估】

1. 對母校整體評價

	次數	百分比	有效百分比	累積百分比
非常滿意	2	20.0	20.0	20.0
有效的 滿意	8	80.0	80.0	100.0
總和	10	100.0	100.0	

2. 在母校所學之專業課程

	次數	百分比	有效百分比	累積百分比
非常滿意	3	30.0	30.0	30.0
有效的 滿意	7	70.0	70.0	100.0
總和	10	100.0	100.0	

3. 在母校所學之師資安排

	次數	百分比	有效百分比	累積百分比
非常滿意	4	40.0	40.0	40.0
有效的 滿意	6	60.0	60.0	100.0
總和	10	100.0	100.0	

4. 母校提供之教學資源

	次數	百分比	有效百分比	累積百分比
非常滿意	3	30.0	30.0	30.0
有效的 滿意	6	60.0	60.0	90.0
有效的 不滿意	1	10.0	10.0	100.0
總和	10	100.0	100.0	

大專校院 107 學年度碩士學生 畢業後 1 年問卷統計

運動醫學系碩士在職專班

資料來源：教育部「107 學年度畢業後 1 年問卷」

資料分析：高雄醫學大學 職涯發展組

畢業生滿意度調查統計

運動醫學系碩士在職專班

回收問卷：17份

有效問卷：17份

無效問卷：0份

【第一部分 就業情形】

1. 請問您的就業狀況？

	次數	百分比	有效百分比	累積百分比
有效的 工作中(含職業軍人)	17	100.0	100.0	100.0

1.1. 選擇準備考試，請問是何種類別考試？

	次數	百分比	有效百分比	累積百分比
有效的 無需填答	17	100.0	100.0	100.0

2. 請問您畢業或退伍後，大約花多久時間，找到第一份工作？

	次數	百分比	有效百分比	累積百分比
有效的 約1個月內	2	11.8	11.8	11.8
有效的 約1~2個月內	1	5.9	5.9	17.6
有效的 畢業前已有專職工作	14	82.4	82.4	100.0
總和	17	100.0	100.0	

3. 請問您的工作是？

	次數	百分比	有效百分比	累積百分比
有效的 全職	16	94.1	94.1	94.1
有效的 兼職	1	5.9	5.9	100.0
總和	17	100.0	100.0	

4. 請問您任職的機構性質是？

	次數	百分比	有效百分比	累積百分比
企業	3	17.6	17.6	17.6
政府部門	2	11.8	11.8	29.4
學校	3	17.6	17.6	47.1
有效的 非營利機構	7	41.2	41.2	88.2
創業	1	5.9	5.9	94.1
自由工作者	1	5.9	5.9	100.0
總和	17	100.0	100.0	

5. 請問您目前平均每月工作總收入為多少？（台幣）

	次數	百分比	有效百分比	累積百分比
3萬元以下	1	5.9	5.9	5.9
約3萬至5萬元	6	35.3	35.3	41.2
有效的 約5萬至10萬元	8	47.1	47.1	88.2
約10萬至20萬元	2	11.8	11.8	100.0
總和	17	100.0	100.0	

6. 您現在工作職業類型（工作內容或屬性）為何？（單選）

	次數	百分比	有效百分比	累積百分比
醫療保健類	14	82.4	82.4	82.4
有效的 教育與訓練類	3	17.6	17.6	100.0
總和	17	100.0	100.0	

7. 請問您現在工作所在地為何？

	次數	百分比	有效百分比	累積百分比
有效的 國內	17	100.0	100.0	100.0

7.1. 選擇國內，請問所在縣市是？

	次數	百分比	有效百分比	累積百分比
有效的 新北市	1	5.9	5.9	5.9
桃園市	1	5.9	5.9	11.8
台南市	1	5.9	5.9	17.6
高雄市	12	70.6	70.6	88.2
屏東縣	2	11.8	11.8	100.0
總和	17	100.0	100.0	

7.2. 選擇國外，請填國家及區域，例如：日本/東京

	次數	百分比	有效百分比	累積百分比
有效的 未選	17	100.0	100.0	100.0

8. 您目前的工作內容，是否需要具備專業執照？

	次數	百分比	有效百分比	累積百分比
有效的 是	15	88.2	88.2	88.2
否	2	11.8	11.8	100.0
總和	17	100.0	100.0	

9. 您目前所具備的專業能力與工作所要求的相符程度為何？

	次數	百分比	有效百分比	累積百分比
有效的 非常符合	9	52.9	52.9	52.9
符合	6	35.3	35.3	88.2
普通	2	11.8	11.8	100.0
總和	17	100.0	100.0	

10. 您對目前工作的整體滿意度為何？

	次數	百分比	有效百分比	累積百分比
非常滿意	5	29.4	29.4	29.4
滿意	9	52.9	52.9	82.4
有效的 不滿意	2	11.8	11.8	94.1
非常不滿意	1	5.9	5.9	100.0
總和	17	100.0	100.0	

【第二部分 自我評估】

1. 針對您原就讀系（所）提供的專業課程訓練，有助於現在工作？

		次數	百分比	有效百分比	累積百分比
有效的	非常有幫助	6	35.3	35.3	35.3
	有幫助	10	58.8	58.8	94.1
	沒有幫助	1	5.9	5.9	100.0
	總和	17	100.0	100.0	

2. 您目前的工作內容與原就讀系、所、學位學程之專業訓練課程，其相符程度為何？

		次數	百分比	有效百分比	累積百分比
有效的	非常符合	4	23.5	23.5	23.5
	符合	6	35.3	35.3	58.8
	普通	5	29.4	29.4	88.2
	不符合	2	11.8	11.8	100.0
	總和	17	100.0	100.0	

3. 您是否為了工作或自我生涯發展從事進修或準備考試，提升自我專業能力？

		次數	百分比	有效百分比	累積百分比
有效的	是	9	52.9	52.9	52.9
	否	8	47.1	47.1	100.0
	總和	17	100.0	100.0	

3.1. 選擇有，從事進修或考試，提升自我專業能力有哪些？

	次數	百分比	有效百分比	累積百分比
國內大專校院進修	6	35.3	35.3	35.3
準備考試	2	11.8	11.8	47.1
有效的 技術士證照	1	5.9	5.9	52.9
未選	8	47.1	47.1	100.0
總和	17	100.0	100.0	

4. 您在學期間以下哪些「學習經驗」對於現在工作有所幫助？（複選，至多3項）

4.1. 專業知識、知能傳授

	次數	百分比	有效百分比	累積百分比
選擇	13	76.5	76.5	76.5
有效的 未選	4	23.5	23.5	100.0
總和	17	100.0	100.0	

4.2. 建立同學及老師人脈

	次數	百分比	有效百分比	累積百分比
選擇	11	64.7	64.7	64.7
有效的 未選	6	35.3	35.3	100.0
總和	17	100.0	100.0	

4.3. 校內實務課程

	次數	百分比	有效百分比	累積百分比
選擇	9	52.9	52.9	52.9
有效的 未選	8	47.1	47.1	100.0
總和	17	100.0	100.0	

4.4. 校外業界實習

	次數	百分比	有效百分比	累積百分比
選擇	2	11.8	11.8	11.8
有效的 未選	15	88.2	88.2	100.0
總和	17	100.0	100.0	

4.5. 社團活動

	次數	百分比	有效百分比	累積百分比
選擇	1	5.9	5.9	5.9
有效的 未選	16	94.1	94.1	100.0
總和	17	100.0	100.0	

4.6. 語言學習

	次數	百分比	有效百分比	累積百分比
選擇	1	5.9	5.9	5.9
有效的 未選	16	94.1	94.1	100.0
總和	17	100.0	100.0	

4.7. 參與國際交流活動

	次數	百分比	有效百分比	累積百分比
有效的 未選	17	100.0	100.0	100.0

4.8. 志工服務、服務學習

	次數	百分比	有效百分比	累積百分比
有效的 未選	17	100.0	100.0	100.0

4.9. 擔任研究助理或教學助理

	次數	百分比	有效百分比	累積百分比
選擇	1	5.9	5.9	5.9
有效的 未選	16	94.1	94.1	100.0
總和	17	100.0	100.0	

4.10. 其他

	次數	百分比	有效百分比	累積百分比
有效的 未選	17	100.0	100.0	100.0

5. 您最常參與過學校哪些職涯活動或就業服務的幫助？（複選，至多3項）

5.1. 大專校院就業職能平台（UCAN）

	次數	百分比	有效百分比	累積百分比
選擇	1	5.9	5.9	5.9
有效的 未選	16	94.1	94.1	100.0
總和	17	100.0	100.0	

5.2. 職涯諮詢、就業諮詢

	次數	百分比	有效百分比	累積百分比
選擇	2	11.8	11.8	11.8
有效的 未選	15	88.2	88.2	100.0
總和	17	100.0	100.0	

5.3. 職涯發展課程（演講）及活動

	次數	百分比	有效百分比	累積百分比
選擇	3	17.6	17.6	17.6
有效的 未選	14	82.4	82.4	100.0
總和	17	100.0	100.0	

5.4. 業界實習、參訪

	次數	百分比	有效百分比	累積百分比
選擇	2	11.8	11.8	11.8
有效的 未選	15	88.2	88.2	100.0
總和	17	100.0	100.0	

5.5. 企業徵才說明會

	次數	百分比	有效百分比	累積百分比
選擇	2	11.8	11.8	11.8
有效的 未選	15	88.2	88.2	100.0
總和	17	100.0	100.0	

5.6. 校園企業徵才博覽會

	次數	百分比	有效百分比	累積百分比
有效的 未選	17	100.0	100.0	100.0

5.7. 定期工作訊息

	次數	百分比	有效百分比	累積百分比
選擇	2	11.8	11.8	11.8
有效的 未選	15	88.2	88.2	100.0
總和	17	100.0	100.0	

5.8. 校內工讀

	次數	百分比	有效百分比	累積百分比
選擇	1	5.9	5.9	5.9
有效的 未選	16	94.1	94.1	100.0
總和	17	100.0	100.0	

5.9. 校外工讀

	次數	百分比	有效百分比	累積百分比
有效的 未選	17	100.0	100.0	100.0

5.10. 其他

	次數	百分比	有效百分比	累積百分比
選擇	10	58.8	58.8	58.8
有效的 未選	7	41.2	41.2	100.0
總和	17	100.0	100.0	

【第三部分 對學校教育的評估】

1. 對母校整體評價

	次數	百分比	有效百分比	累積百分比
非常滿意	9	52.9	52.9	52.9
有效的 滿意	8	47.1	47.1	100.0
總和	17	100.0	100.0	

2. 在母校所學之專業課程

	次數	百分比	有效百分比	累積百分比
非常滿意	10	58.8	58.8	58.8
有效的 滿意	7	41.2	41.2	100.0
總和	17	100.0	100.0	

3. 在母校所學之師資安排

	次數	百分比	有效百分比	累積百分比
非常滿意	11	64.7	64.7	64.7
有效的 滿意	6	35.3	35.3	100.0
總和	17	100.0	100.0	

4. 母校提供之教學資源

	次數	百分比	有效百分比	累積百分比
非常滿意	12	70.6	70.6	70.6
有效的 滿意	5	29.4	29.4	100.0
總和	17	100.0	100.0	

大專校院 107 學年度博士學生 畢業後 1 年問卷統計

醫學研究所博士班

資料來源：教育部「107 學年度畢業後 1 年問卷」

資料分析：高雄醫學大學 職涯發展組

畢業生滿意度調查統計

醫學研究所博士班

回收問卷：12 份

有效問卷：12 份

無效問卷：0 份

【第一部分 就業情形】

1. 請問您的就業狀況？

	次數	百分比	有效百分比	累積百分比
有效的 工作中(含職業軍人)	12	100.0	100.0	100.0

1.1. 選擇準備考試，請問是何種類別考試？

	次數	百分比	有效百分比	累積百分比
有效的 無需填答	12	100.0	100.0	100.0

2. 請問您畢業或退伍後，大約花多久時間，找到第一份工作？

	次數	百分比	有效百分比	累積百分比
約1個月內	1	8.3	8.3	8.3
有效的 畢業前已有專職工作	11	91.7	91.7	100.0
總和	12	100.0	100.0	

3. 請問您的工作是？

	次數	百分比	有效百分比	累積百分比
有效的 全職	12	100.0	100.0	100.0

4. 請問您任職的機構性質是？

	次數	百分比	有效百分比	累積百分比
有效的 企業	2	16.7	16.7	16.7
政府部門	2	16.7	16.7	33.3
學校	2	16.7	16.7	50.0
非營利機構	5	41.7	41.7	91.7
創業	1	8.3	8.3	100.0
總和	12	100.0	100.0	

5. 請問您目前平均每月工作總收入為多少？（台幣）

	次數	百分比	有效百分比	累積百分比
有效的 3萬元以下	1	8.3	8.3	8.3
約3萬至5萬元	1	8.3	8.3	16.7
約5萬至10萬元	4	33.3	33.3	50.0
20萬元以上	6	50.0	50.0	100.0
總和	12	100.0	100.0	

6. 您現在工作職業類型（工作內容或屬性）為何？（單選）

	次數	百分比	有效百分比	累積百分比
有效的 醫療保健類	10	83.3	83.3	83.3
企業經營管理類	1	8.3	8.3	91.7
教育與訓練類	1	8.3	8.3	100.0
總和	12	100.0	100.0	

7. 請問您現在工作所在地為何？

	次數	百分比	有效百分比	累積百分比
有效的 國內	12	100.0	100.0	100.0

7.1. 選擇國內，請問所在縣市是？

	次數	百分比	有效百分比	累積百分比
高雄市	11	91.7	91.7	91.7
有效的 屏東縣	1	8.3	8.3	100.0
總和	12	100.0	100.0	

7.2. 選擇國外，請填國家及區域，例如：日本/東京

	次數	百分比	有效百分比	累積百分比
有效的 未選	12	100.0	100.0	100.0

8. 您目前的工作內容，是否需要具備專業執照？

	次數	百分比	有效百分比	累積百分比
是	9	75.0	75.0	75.0
有效的 否	3	25.0	25.0	100.0
總和	12	100.0	100.0	

9. 您目前所具備的專業能力與工作所要求的相符程度為何？

	次數	百分比	有效百分比	累積百分比
非常符合	7	58.3	58.3	58.3
有效的 符合	5	41.7	41.7	100.0
總和	12	100.0	100.0	

10. 您對目前工作的整體滿意度為何？

	次數	百分比	有效百分比	累積百分比
非常滿意	3	25.0	25.0	25.0
有效的 滿意	9	75.0	75.0	100.0
總和	12	100.0	100.0	

【第二部分 自我評估】

1. 針對您原就讀系（所）提供的專業課程訓練，有助於現在工作？

	次數	百分比	有效百分比	累積百分比
有效的 非常有幫助	4	33.3	33.3	33.3
有效的 有幫助	8	66.7	66.7	100.0
總和	12	100.0	100.0	

2. 您目前的工作內容與原就讀系、所、學位學程之專業訓練課程，其相符程度為何？

	次數	百分比	有效百分比	累積百分比
有效的 非常符合	4	33.3	33.3	33.3
有效的 符合	7	58.3	58.3	91.7
有效的 普通	1	8.3	8.3	100.0
總和	12	100.0	100.0	

3. 您是否為了工作 or 自我生涯發展從事進修或準備考試，提升自我專業能力？

	次數	百分比	有效百分比	累積百分比
有效的 是	7	58.3	58.3	58.3
有效的 否	5	41.7	41.7	100.0
總和	12	100.0	100.0	

3.1. 選擇有，從事進修或考試，提升自我專業能力有哪些？

	次數	百分比	有效百分比	累積百分比
有效的 國內大專校院進修	6	50.0	50.0	50.0
有效的 教師證	1	8.3	8.3	58.3
有效的 未選	5	41.7	41.7	100.0
總和	12	100.0	100.0	

4. 您在學期間以下哪些「學習經驗」對於現在工作有所幫助？（複選，至多3項）

4.1.專業知識、知能傳授

	次數	百分比	有效百分比	累積百分比
有效的 選擇	12	100.0	100.0	100.0

4.2.建立同學及老師人脈

	次數	百分比	有效百分比	累積百分比
選擇	6	50.0	50.0	50.0
有效的 未選	6	50.0	50.0	100.0
總和	12	100.0	100.0	

4.3.校內實務課程

	次數	百分比	有效百分比	累積百分比
選擇	5	41.7	41.7	41.7
有效的 未選	7	58.3	58.3	100.0
總和	12	100.0	100.0	

4.4.校外業界實習

	次數	百分比	有效百分比	累積百分比
有效的 未選	12	100.0	100.0	100.0

4.5.社團活動

	次數	百分比	有效百分比	累積百分比
有效的 未選	12	100.0	100.0	100.0

4.6. 語言學習

	次數	百分比	有效百分比	累積百分比
有效的 未選	12	100.0	100.0	100.0

4.7. 參與國際交流活動

	次數	百分比	有效百分比	累積百分比
選擇	1	8.3	8.3	8.3
有效的 未選	11	91.7	91.7	100.0
總和	12	100.0	100.0	

4.8. 志工服務、服務學習

	次數	百分比	有效百分比	累積百分比
有效的 未選	12	100.0	100.0	100.0

4.9. 擔任研究助理或教學助理

	次數	百分比	有效百分比	累積百分比
選擇	1	8.3	8.3	8.3
有效的 未選	11	91.7	91.7	100.0
總和	12	100.0	100.0	

4.10. 其他

	次數	百分比	有效百分比	累積百分比
有效的 未選	12	100.0	100.0	100.0

5. 您最常參與過學校哪些職涯活動或就業服務的幫助？（複選，至多3項）

5.1. 大專校院就業職能平台（UCAN）

	次數	百分比	有效百分比	累積百分比
選擇	2	16.7	16.7	16.7
有效的 未選	10	83.3	83.3	100.0
總和	12	100.0	100.0	

5.2. 職涯諮詢、就業諮詢

	次數	百分比	有效百分比	累積百分比
選擇	1	8.3	8.3	8.3
有效的 未選	11	91.7	91.7	100.0
總和	12	100.0	100.0	

5.3. 職涯發展課程（演講）及活動

	次數	百分比	有效百分比	累積百分比
選擇	2	16.7	16.7	16.7
有效的 未選	10	83.3	83.3	100.0
總和	12	100.0	100.0	

5.4. 業界實習、參訪

	次數	百分比	有效百分比	累積百分比
選擇	1	8.3	8.3	8.3
有效的 未選	11	91.7	91.7	100.0
總和	12	100.0	100.0	

5.5. 企業徵才說明會

	次數	百分比	有效百分比	累積百分比
有效的 未選	12	100.0	100.0	100.0

5.6.校園企業徵才博覽會

	次數	百分比	有效百分比	累積百分比
有效的 未選	12	100.0	100.0	100.0

5.7.定期工作訊息

	次數	百分比	有效百分比	累積百分比
選擇	1	8.3	8.3	8.3
有效的 未選	11	91.7	91.7	100.0
總和	12	100.0	100.0	

5.8.校內工讀

	次數	百分比	有效百分比	累積百分比
有效的 未選	12	100.0	100.0	100.0

5.9.校外工讀

	次數	百分比	有效百分比	累積百分比
有效的 未選	12	100.0	100.0	100.0

5.10.其他

	次數	百分比	有效百分比	累積百分比
選擇	8	66.7	66.7	66.7
有效的 未選	4	33.3	33.3	100.0
總和	12	100.0	100.0	

【第三部分 對學校教育的評估】

1. 對母校整體評價

	次數	百分比	有效百分比	累積百分比
非常滿意	3	25.0	25.0	25.0
有效的 滿意	9	75.0	75.0	100.0
總和	12	100.0	100.0	

2. 在母校所學之專業課程

	次數	百分比	有效百分比	累積百分比
非常滿意	3	25.0	25.0	25.0
有效的 滿意	9	75.0	75.0	100.0
總和	12	100.0	100.0	

3. 在母校所學之師資安排

	次數	百分比	有效百分比	累積百分比
非常滿意	2	16.7	16.7	16.7
有效的 滿意	10	83.3	83.3	100.0
總和	12	100.0	100.0	

4. 母校提供之教學資源

	次數	百分比	有效百分比	累積百分比
非常滿意	1	8.3	8.3	8.3
有效的 滿意	9	75.0	75.0	83.3
不滿意	2	16.7	16.7	100.0
總和	12	100.0	100.0	

大專校院 107 學年度博士學生 畢業後 1 年問卷統計

臨床醫學研究所博士班

資料來源：教育部「107 學年度畢業後 1 年問卷」

資料分析：高雄醫學大學 職涯發展組

畢業生滿意度調查統計

臨床醫學研究所博士班

回收問卷：4份

有效問卷：4份

無效問卷：0份

【第一部分 就業情形】

1. 請問您的就業狀況？

	次數	百分比	有效百分比	累積百分比
有效的 工作中(含職業軍人)	4	100.0	100.0	100.0

1.1. 選擇準備考試，請問是何種類別考試？

	次數	百分比	有效百分比	累積百分比
有效的 無需填答	4	100.0	100.0	100.0

2. 請問您畢業或退伍後，大約花多久時間，找到第一份工作？

	次數	百分比	有效百分比	累積百分比
有效的 畢業前已有專職工作	4	100.0	100.0	100.0

3. 請問您的工作是？

	次數	百分比	有效百分比	累積百分比
有效的 全職	4	100.0	100.0	100.0

4. 請問您任職的機構性質是？

	次數	百分比	有效百分比	累積百分比
有效的 非營利機構	4	100.0	100.0	100.0

5. 請問您目前平均每月工作總收入為多少？（台幣）

	次數	百分比	有效百分比	累積百分比
約10萬至20萬元	1	25.0	25.0	25.0
有效的 20萬元以上	3	75.0	75.0	100.0
總和	4	100.0	100.0	

6. 您現在工作職業類型（工作內容或屬性）為何？（單選）

	次數	百分比	有效百分比	累積百分比
有效的 醫療保健類	4	100.0	100.0	100.0

7. 請問您現在工作所在地為何？

	次數	百分比	有效百分比	累積百分比
有效的 國內	4	100.0	100.0	100.0

7.1. 選擇國內，請問所在縣市是？

	次數	百分比	有效百分比	累積百分比
有效的 高雄市	4	100.0	100.0	100.0

7.2. 選擇國外，請填國家及區域，例如：日本/東京

	次數	百分比	有效百分比	累積百分比
有效的 未選	4	100.0	100.0	100.0

8. 您目前的工作內容，是否需要具備專業執照？

	次數	百分比	有效百分比	累積百分比
有效的 是	4	100.0	100.0	100.0

9. 您目前所具備的專業能力與工作所要求的相符程度為何？

	次數	百分比	有效百分比	累積百分比
非常符合	1	25.0	25.0	25.0
有效的 符合	3	75.0	75.0	100.0
總和	4	100.0	100.0	

10. 您對目前工作的整體滿意度為何？

	次數	百分比	有效百分比	累積百分比
非常滿意	1	25.0	25.0	25.0
有效的 滿意	3	75.0	75.0	100.0
總和	4	100.0	100.0	

【第二部分 自我評估】

1. 針對您原就讀系（所）提供的專業課程訓練，有助於現在工作？

	次數	百分比	有效百分比	累積百分比
有效的 非常有幫助	1	25.0	25.0	25.0
有效的 有幫助	2	50.0	50.0	75.0
有效的 沒有幫助	1	25.0	25.0	100.0
有效的 總和	4	100.0	100.0	

2. 您目前的工作內容與原就讀系、所、學位學程之專業訓練課程，其相符程度為何？

	次數	百分比	有效百分比	累積百分比
有效的 非常符合	2	50.0	50.0	50.0
有效的 符合	1	25.0	25.0	75.0
有效的 普通	1	25.0	25.0	100.0
有效的 總和	4	100.0	100.0	

3. 您是否為了工作或自我生涯發展從事進修或準備考試，提升自我專業能力？

	次數	百分比	有效百分比	累積百分比
有效的 是	4	100.0	100.0	100.0

3.1. 選擇有，從事進修或考試，提升自我專業能力有哪些？

	次數	百分比	有效百分比	累積百分比
有效的 國內大專校院進修	2	50.0	50.0	50.0
有效的 教師證	1	25.0	25.0	75.0
有效的 語言證照	1	25.0	25.0	100.0
有效的 總和	4	100.0	100.0	

4. 您在學期間以下哪些「學習經驗」對於現在工作有所幫助？（複選，至多3項）

4.1.專業知識、知能傳授

	次數	百分比	有效百分比	累積百分比
選擇	3	75.0	75.0	75.0
有效的 未選	1	25.0	25.0	100.0
總和	4	100.0	100.0	

4.2.建立同學及老師人脈

	次數	百分比	有效百分比	累積百分比
選擇	3	75.0	75.0	75.0
有效的 未選	1	25.0	25.0	100.0
總和	4	100.0	100.0	

4.3.校內實務課程

	次數	百分比	有效百分比	累積百分比
有效的 未選	4	100.0	100.0	100.0

4.4.校外業界實習

	次數	百分比	有效百分比	累積百分比
選擇	1	25.0	25.0	25.0
有效的 未選	3	75.0	75.0	100.0
總和	4	100.0	100.0	

4.5.社團活動

	次數	百分比	有效百分比	累積百分比
有效的 未選	4	100.0	100.0	100.0

4.6. 語言學習

	次數	百分比	有效百分比	累積百分比
有效的 未選	4	100.0	100.0	100.0

4.7. 參與國際交流活動

	次數	百分比	有效百分比	累積百分比
有效的 未選	4	100.0	100.0	100.0

4.8. 志工服務、服務學習

	次數	百分比	有效百分比	累積百分比
有效的 未選	4	100.0	100.0	100.0

4.9. 擔任研究助理或教學助理

	次數	百分比	有效百分比	累積百分比
有效的 未選	4	100.0	100.0	100.0

4.10. 其他

	次數	百分比	有效百分比	累積百分比
有效的 未選	4	100.0	100.0	100.0

5. 您最常參與過學校哪些職涯活動或就業服務的幫助？（複選，至多3項）

5.1. 大專校院就業職能平台（UCAN）

	次數	百分比	有效百分比	累積百分比
選擇	1	25.0	25.0	25.0
有效的 未選	3	75.0	75.0	100.0
總和	4	100.0	100.0	

5.2. 職涯諮詢、就業諮詢

	次數	百分比	有效百分比	累積百分比
有效的 未選	4	100.0	100.0	100.0

5.3. 職涯發展課程（演講）及活動

	次數	百分比	有效百分比	累積百分比
選擇	2	50.0	50.0	50.0
有效的 未選	2	50.0	50.0	100.0
總和	4	100.0	100.0	

5.4. 業界實習、參訪

	次數	百分比	有效百分比	累積百分比
選擇	1	25.0	25.0	25.0
有效的 未選	3	75.0	75.0	100.0
總和	4	100.0	100.0	

5.5. 企業徵才說明會

	次數	百分比	有效百分比	累積百分比
有效的 未選	4	100.0	100.0	100.0

5.6. 校園企業徵才博覽會

	次數	百分比	有效百分比	累積百分比
有效的 未選	4	100.0	100.0	100.0

5.7. 定期工作訊息

	次數	百分比	有效百分比	累積百分比
有效的 未選	4	100.0	100.0	100.0

5.8. 校內工讀

	次數	百分比	有效百分比	累積百分比
有效的 未選	4	100.0	100.0	100.0

5.9. 校外工讀

	次數	百分比	有效百分比	累積百分比
有效的 未選	4	100.0	100.0	100.0

5.10. 其他

	次數	百分比	有效百分比	累積百分比
選擇	1	25.0	25.0	25.0
有效的 未選	3	75.0	75.0	100.0
總和	4	100.0	100.0	

【第三部分 對學校教育的評估】

1. 對母校整體評價

	次數	百分比	有效百分比	累積百分比
有效的 滿意	4	100.0	100.0	100.0

2. 在母校所學之專業課程

	次數	百分比	有效百分比	累積百分比
非常滿意	1	25.0	25.0	25.0
有效的 滿意	3	75.0	75.0	100.0
總和	4	100.0	100.0	

3. 在母校所學之師資安排

	次數	百分比	有效百分比	累積百分比
非常滿意	1	25.0	25.0	25.0
有效的 滿意	3	75.0	75.0	100.0
總和	4	100.0	100.0	

4. 母校提供之教學資源

	次數	百分比	有效百分比	累積百分比
有效的 滿意	4	100.0	100.0	100.0

大專校院 107 學年度博士學生 畢業後 1 年問卷統計

轉譯醫學博士學位學程

資料來源：教育部「107 學年度畢業後 1 年問卷」

資料分析：高雄醫學大學 職涯發展組

畢業生滿意度調查統計

轉譯醫學博士學位學程

回收問卷：2份

有效問卷：2份

無效問卷：0份

【第一部分 就業情形】

1. 請問您的就業狀況？

	次數	百分比	有效百分比	累積百分比
有效的 工作中(含職業軍人)	2	100.0	100.0	100.0

1.1. 選擇準備考試，請問是何種類別考試？

	次數	百分比	有效百分比	累積百分比
有效的 無需填答	2	100.0	100.0	100.0

2. 請問您畢業或退伍後，大約花多久時間，找到第一份工作？

	次數	百分比	有效百分比	累積百分比
有效的 畢業前已有專職工作	2	100.0	100.0	100.0

3. 請問您的工作是？

	次數	百分比	有效百分比	累積百分比
有效的 全職	2	100.0	100.0	100.0

4. 請問您任職的機構性質是？

	次數	百分比	有效百分比	累積百分比
有效的 學校	1	50.0	50.0	50.0
有效的 非營利機構	1	50.0	50.0	100.0
總和	2	100.0	100.0	

5. 請問您目前平均每月工作總收入為多少？（台幣）

	次數	百分比	有效百分比	累積百分比
約10萬至20萬元	1	50.0	50.0	50.0
有效的 20萬元以上	1	50.0	50.0	100.0
總和	2	100.0	100.0	

6. 您現在工作職業類型（工作內容或屬性）為何？（單選）

	次數	百分比	有效百分比	累積百分比
醫療保健類	1	50.0	50.0	50.0
有效的 教育與訓練類	1	50.0	50.0	100.0
總和	2	100.0	100.0	

7. 請問您現在工作所在地為何？

	次數	百分比	有效百分比	累積百分比
有效的 國內	2	100.0	100.0	100.0

7.1. 選擇國內，請問所在縣市是？

	次數	百分比	有效百分比	累積百分比
有效的 高雄市	2	100.0	100.0	100.0

7.2. 選擇國外，請填國家及區域，例如：日本/東京

	次數	百分比	有效百分比	累積百分比
有效的 未選	2	100.0	100.0	100.0

8. 您目前的工作內容，是否需要具備專業執照？

	次數	百分比	有效百分比	累積百分比
有效的 是	2	100.0	100.0	100.0

9. 您目前所具備的專業能力與工作所要求的相符程度為何？

	次數	百分比	有效百分比	累積百分比
有效的 非常符合	2	100.0	100.0	100.0

10. 您對目前工作的整體滿意度為何？

	次數	百分比	有效百分比	累積百分比
非常滿意	1	50.0	50.0	50.0
有效的 滿意	1	50.0	50.0	100.0
總和	2	100.0	100.0	

【第二部分 自我評估】

1. 針對您原就讀系（所）提供的專業課程訓練，有助於現在工作？

	次數	百分比	有效百分比	累積百分比
有效的 非常有幫助	2	100.0	100.0	100.0

2. 您目前的工作內容與原就讀系、所、學位學程之專業訓練課程，其相符程度為何？

	次數	百分比	有效百分比	累積百分比
有效的 非常符合	2	100.0	100.0	100.0

3. 您是否為了工作或自我生涯發展從事進修或準備考試，提升自我專業能力？

	次數	百分比	有效百分比	累積百分比
有效的 是	2	100.0	100.0	100.0

3.1. 選擇有，從事進修或考試，提升自我專業能力有哪些？

	次數	百分比	有效百分比	累積百分比
國內大專校院進修	1	50.0	50.0	50.0
有效的 準備考試	1	50.0	50.0	100.0
總和	2	100.0	100.0	

4. 您在學期間以下哪些「學習經驗」對於現在工作有所幫助？（複選，至多3項）

4.1. 專業知識、知能傳授

	次數	百分比	有效百分比	累積百分比
有效的 選擇	2	100.0	100.0	100.0

4.2. 建立同學及老師人脈

	次數	百分比	有效百分比	累積百分比
有效的 選擇	2	100.0	100.0	100.0

4.3. 校內實務課程

	次數	百分比	有效百分比	累積百分比
有效的 選擇	2	100.0	100.0	100.0

4.4. 校外業界實習

	次數	百分比	有效百分比	累積百分比
有效的 未選	2	100.0	100.0	100.0

4.5. 社團活動

	次數	百分比	有效百分比	累積百分比
有效的 未選	2	100.0	100.0	100.0

4.6. 語言學習

	次數	百分比	有效百分比	累積百分比
有效的 未選	2	100.0	100.0	100.0

4.7. 參與國際交流活動

	次數	百分比	有效百分比	累積百分比
有效的 未選	2	100.0	100.0	100.0

4.8. 志工服務、服務學習

	次數	百分比	有效百分比	累積百分比
有效的 未選	2	100.0	100.0	100.0

4.9. 擔任研究助理或教學助理

	次數	百分比	有效百分比	累積百分比
有效的 未選	2	100.0	100.0	100.0

4.10.其他

	次數	百分比	有效百分比	累積百分比
有效的 未選	2	100.0	100.0	100.0

5. 您最常參與過學校哪些職涯活動或就業服務的幫助？（複選，至多3項）

5.1.大專校院就業職能平台（UCAN）

	次數	百分比	有效百分比	累積百分比
有效的 未選	2	100.0	100.0	100.0

5.2.職涯諮詢、就業諮詢

	次數	百分比	有效百分比	累積百分比
選擇	1	50.0	50.0	50.0
有效的 未選	1	50.0	50.0	100.0
總和	2	100.0	100.0	

5.3.職涯發展課程（演講）及活動

	次數	百分比	有效百分比	累積百分比
選擇	1	50.0	50.0	50.0
有效的 未選	1	50.0	50.0	100.0
總和	2	100.0	100.0	

5.4.業界實習、參訪

	次數	百分比	有效百分比	累積百分比
有效的 未選	2	100.0	100.0	100.0

5.5.企業徵才說明會

	次數	百分比	有效百分比	累積百分比
有效的 未選	2	100.0	100.0	100.0

5.6.校園企業徵才博覽會

	次數	百分比	有效百分比	累積百分比
有效的 未選	2	100.0	100.0	100.0

5.7.定期工作訊息

	次數	百分比	有效百分比	累積百分比
有效的 未選	2	100.0	100.0	100.0

5.8.校內工讀

	次數	百分比	有效百分比	累積百分比
有效的 未選	2	100.0	100.0	100.0

5.9.校外工讀

	次數	百分比	有效百分比	累積百分比
有效的 未選	2	100.0	100.0	100.0

5.10.其他

	次數	百分比	有效百分比	累積百分比
有效的 未選	2	100.0	100.0	100.0

【第三部分 對學校教育的評估】

1. 對母校整體評價

	次數	百分比	有效百分比	累積百分比
有效的 滿意	2	100.0	100.0	100.0

2. 在母校所學之專業課程

	次數	百分比	有效百分比	累積百分比
有效的 非常滿意	2	100.0	100.0	100.0

3. 在母校所學之師資安排

	次數	百分比	有效百分比	累積百分比
非常滿意	1	50.0	50.0	50.0
有效的 滿意	1	50.0	50.0	100.0
總和	2	100.0	100.0	

4. 母校提供之教學資源

	次數	百分比	有效百分比	累積百分比
有效的 滿意	2	100.0	100.0	100.0

大專校院 107 學年度博士學生 畢業後 1 年問卷統計

環境職業醫學博士學位學程

資料來源：教育部「107 學年度畢業後 1 年問卷」

資料分析：高雄醫學大學 職涯發展組

畢業生滿意度調查統計

環境職業醫學博士學位學程

回收問卷：1份

有效問卷：1份

無效問卷：0份

【第一部分 就業情形】

1. 請問您的就業狀況？

	次數	百分比	有效百分比	累積百分比
有效的 工作中(含職業軍人)	1	100.0	100.0	100.0

1.1. 選擇準備考試，請問是何種類別考試？

	次數	百分比	有效百分比	累積百分比
有效的 無需填答	1	100.0	100.0	100.0

2. 請問您畢業或退伍後，大約花多久時間，找到第一份工作？

	次數	百分比	有效百分比	累積百分比
有效的 約1個月內	1	100.0	100.0	100.0

3. 請問您的工作是？

	次數	百分比	有效百分比	累積百分比
有效的 全職	1	100.0	100.0	100.0

4. 請問您任職的機構性質是？

	次數	百分比	有效百分比	累積百分比
有效的 企業	1	100.0	100.0	100.0

5. 請問您目前平均每月工作總收入為多少？（台幣）

	次數	百分比	有效百分比	累積百分比
有效的 約10萬至20萬元	1	100.0	100.0	100.0

6. 您現在工作職業類型（工作內容或屬性）為何？（單選）

	次數	百分比	有效百分比	累積百分比
有效的 醫療保健類	1	100.0	100.0	100.0

7. 請問您現在工作所在地為何？

	次數	百分比	有效百分比	累積百分比
有效的 國內	1	100.0	100.0	100.0

7.1. 選擇國內，請問所在縣市是？

	次數	百分比	有效百分比	累積百分比
有效的 高雄市	1	100.0	100.0	100.0

7.2. 選擇國外，請填國家及區域，例如：日本/東京

	次數	百分比	有效百分比	累積百分比
有效的 未選	1	100.0	100.0	100.0

8. 您目前的工作內容，是否需要具備專業執照？

	次數	百分比	有效百分比	累積百分比
有效的 是	1	100.0	100.0	100.0

9. 您目前所具備的專業能力與工作所要求的相符程度為何？

	次數	百分比	有效百分比	累積百分比
有效的 符合	1	100.0	100.0	100.0

10. 您對目前工作的整體滿意度為何？

	次數	百分比	有效百分比	累積百分比
有效的 滿意	1	100.0	100.0	100.0

【第二部分 自我評估】

1. 針對您原就讀系（所）提供的專業課程訓練，有助於現在工作？

	次數	百分比	有效百分比	累積百分比
有效的 有幫助	1	100.0	100.0	100.0

2. 您目前的工作內容與原就讀系、所、學位學程之專業訓練課程，其相符程度為何？

	次數	百分比	有效百分比	累積百分比
有效的 非常符合	1	100.0	100.0	100.0

3. 您是否為了工作或自我生涯發展從事進修或準備考試，提升自我專業能力？

	次數	百分比	有效百分比	累積百分比
有效的 否	1	100.0	100.0	100.0

3.1. 選擇有，從事進修或考試，提升自我專業能力有哪些？

	次數	百分比	有效百分比	累積百分比
有效的 未選	1	100.0	100.0	100.0

4. 您在學期間以下哪些「學習經驗」對於現在工作有所幫助？（複選，至多3項）

4.1. 專業知識、知能傳授

	次數	百分比	有效百分比	累積百分比
有效的 選擇	1	100.0	100.0	100.0

4.2. 建立同學及老師人脈

	次數	百分比	有效百分比	累積百分比
有效的 未選	1	100.0	100.0	100.0

4.3. 校內實務課程

	次數	百分比	有效百分比	累積百分比
有效的 選擇	1	100.0	100.0	100.0

4.4. 校外業界實習

	次數	百分比	有效百分比	累積百分比
有效的 未選	1	100.0	100.0	100.0

4.5. 社團活動

	次數	百分比	有效百分比	累積百分比
有效的 選擇	1	100.0	100.0	100.0

4.6. 語言學習

	次數	百分比	有效百分比	累積百分比
有效的 未選	1	100.0	100.0	100.0

4.7. 參與國際交流活動

	次數	百分比	有效百分比	累積百分比
有效的 未選	1	100.0	100.0	100.0

4.8. 志工服務、服務學習

	次數	百分比	有效百分比	累積百分比
有效的 未選	1	100.0	100.0	100.0

4.9. 擔任研究助理或教學助理

	次數	百分比	有效百分比	累積百分比
有效的 未選	1	100.0	100.0	100.0

4.10.其他

	次數	百分比	有效百分比	累積百分比
有效的 未選	1	100.0	100.0	100.0

5. 您最常參與過學校哪些職涯活動或就業服務的幫助？（複選，至多3項）

5.1.大專校院就業職能平台（UCAN）

	次數	百分比	有效百分比	累積百分比
有效的 未選	1	100.0	100.0	100.0

5.2.職涯諮詢、就業諮詢

	次數	百分比	有效百分比	累積百分比
有效的 選擇	1	100.0	100.0	100.0

5.3.職涯發展課程（演講）及活動

	次數	百分比	有效百分比	累積百分比
有效的 未選	1	100.0	100.0	100.0

5.4.業界實習、參訪

	次數	百分比	有效百分比	累積百分比
有效的 未選	1	100.0	100.0	100.0

5.5.企業徵才說明會

	次數	百分比	有效百分比	累積百分比
有效的 未選	1	100.0	100.0	100.0

5.6.校園企業徵才博覽會

	次數	百分比	有效百分比	累積百分比
有效的 未選	1	100.0	100.0	100.0

5.7.定期工作訊息

	次數	百分比	有效百分比	累積百分比
有效的 未選	1	100.0	100.0	100.0

5.8.校內工讀

	次數	百分比	有效百分比	累積百分比
有效的 選擇	1	100.0	100.0	100.0

5.9.校外工讀

	次數	百分比	有效百分比	累積百分比
有效的 未選	1	100.0	100.0	100.0

5.10.其他

	次數	百分比	有效百分比	累積百分比
有效的 未選	1	100.0	100.0	100.0

【第三部分 對學校教育的評估】

1. 對母校整體評價

	次數	百分比	有效百分比	累積百分比
有效的 滿意	1	100.0	100.0	100.0

2. 在母校所學之專業課程

	次數	百分比	有效百分比	累積百分比
有效的 非常滿意	1	100.0	100.0	100.0

3. 在母校所學之師資安排

	次數	百分比	有效百分比	累積百分比
有效的 滿意	1	100.0	100.0	100.0

4. 母校提供之教學資源

	次數	百分比	有效百分比	累積百分比
有效的 非常滿意	1	100.0	100.0	100.0