

# 序言

教育部「106 學年度大專畢業生畢業後 1 年流向問卷調查」的主要目的是協助本校了解 106 學年度畢業生在畢業後 1 年就業的情形，並探討大學生在校時之經驗與畢業後生涯發展之關係，以期提供未來改進大學教育，培育社會所需人才的一些依據。調查時間自 108 年 6 月 3 日起至 108 年 9 月 30 日止。

由於各系所的努力，本校順利完成教育部「106 學年度大專畢業生畢業後 1 年流向問卷調查」。我們將資料做統計分析，並將結果製作成冊，送至各學院、系所及高教深耕計畫辦公室留存。統計結果亦可作為各系所課程改善及評鑑資料之參考，用以輔助說明畢業生之流向追蹤。

高教深耕計畫

召集人 周汎濤 學務長

副召集人 陳政智 組長

執行單位 職涯發展組

## 注意事項：

1. 此分析報告是依教育部的畢業生流向調查所統計分析而得，我們挑選了一些題目深入探討。
2. 此次統計中，若填答者之問卷超過二分之一以上未填答，則視為無效問卷。此外，僅以有效問卷進行統計分析，無效問卷不列入統計。
3. 在統計結果中，無需填答即指填答者不須回答此題目，例如：無工作者，就不須回答每月工作收入為多少、花多久時間找到這份工作等。
4. 在問卷中，並非全部皆為單選題，亦有幾題複選題，例如：所擁有的證照類型等。

職涯發展組

資料匯整

連絡電話

陳政智 組長

郭力嘉 先生

(07)3121101#2280

# 健康科學院

## 目錄

### 【各系畢業生畢業後 1 年問卷之統計】

各系所之填答回收率.....	2
大學部.....	5
碩士班.....	19
博士班.....	33
物理治療學系.....	44
職能治療學系.....	58
醫學檢驗生物技術學系.....	70
醫學影像暨放射科學系.....	83
醫務管理暨醫療資訊學系.....	95
公共衛生學系.....	108
學士後醫學檢驗數據整合判讀學士學位學程.....	121
物理治療學系碩士班.....	131
職能治療學系碩士班.....	139
職能治療學系碩士在職專班.....	149
醫學檢驗生物技術學系碩士班.....	159

醫學影像暨放射科學系碩士班.....	170
醫學影像暨放射科學系碩士在職專班.....	181
醫務管理暨醫療資訊學系碩士班.....	192
醫務管理暨醫療資訊學系碩士在職專班.....	204
公共衛生學系公共衛生學碩士班.....	215
公共衛生學系職業安全衛生碩士班.....	228
醫學檢驗生物技術學系博士班.....	239
公共衛生學系環境暨職業安全衛生博士班.....	249

# 各系畢業生畢業後 1 年問卷之統計

## 各系畢業生畢業後 1 年問卷之填答回收率~大學部

系所	畢業人數	完成填答人數	回收率
醫學影像暨放射科學系	48	48	100%
呼吸治療學系	38	38	100%
生物科技學系	28	27	96%
口腔衛生學系	20	19	95%
醫學系	148	139	94%
醫藥暨應用化學系	82	77	94%
生物醫學暨環境生物學系	30	28	93%
心理學系	55	51	93%
化粧品學系	53	49	92%
運動醫學系	53	49	92%
牙醫學系	92	85	92%
公共衛生學系	52	47	90%
藥學系	103	93	90%
護理學系	81	73	90%
物理治療學系	40	36	90%
醫學社會學與社會工作學系	49	44	90%
職能治療學系	40	35	88%
醫務管理暨醫療資訊學系	49	42	86%
醫學檢驗生物技術學系	47	40	85%
學士後醫學系	55	46	84%
腎臟照護學系二年制在職專班	17	14	82%
學士後醫學檢驗數據整合判讀 學士學位學程	8	6	75%
總計	1188	1086	91%

## 各系畢業生畢業後 1 年問卷之填答回收率~碩士班

系所	畢業人數	完成填答人數	回收率
醫學影像暨放射科學系碩士在職專班	9	9	100%
醫學影像暨放射科學系碩士班	4	4	100%
醫學檢驗生物技術學系碩士班	5	5	100%
性別研究所碩士班	4	4	100%
口腔衛生學系碩士班	4	4	100%
生物醫學暨環境生物學系碩士班	6	6	100%
化粧品學系碩士班	8	8	100%
口腔衛生學系碩士在職專班	4	4	100%
牙醫學系碩士班	3	3	100%
生物科技學系碩士班	4	4	100%
物理治療學系碩士班	1	1	100%
天然藥物研究所碩士班	9	9	100%
心理學系碩士班	18	18	100%
公共衛生學系職業安全衛生碩士班	4	4	100%
職能治療學系碩士在職專班	4	4	100%
藥學系碩士在職專班	10	10	100%
高齡長期照護碩士學位學程	10	10	100%
運動醫學系碩士班	3	3	100%
公共衛生學系公共衛生學碩士班	12	12	100%
臨床醫學研究所	12	12	100%
職能治療學系碩士班	4	4	100%
藥學系碩士班	8	8	100%
醫學社會學與社會工作學系碩士班	7	7	100%
運動醫學系碩士在職專班	19	19	100%
醫務管理暨醫療資訊學系碩士班	10	9	90%
藥學系臨床藥學碩士班	8	7	88%
醫務管理暨醫療資訊學系碩士在職專班	24	21	88%
醫學研究所碩士班	29	25	86%
護理學系碩士班	21	18	86%
醫藥暨應用化學系碩士班	10	8	80%
熱帶醫學碩士學位學程	2	0	0%
生技醫藥產業研發碩士學位學程	1	0	0%
總計	277	260	94%

## 各系畢業生畢業後 1 年問卷之填答回收率~博士班

系所	畢業人數	完成填答人數	回收率
醫學檢驗生物技術學系博士班	3	3	100%
公共衛生學系環境暨職業安全衛生博士班	2	2	100%
牙醫學系博士班	4	4	100%
護理學系博士班	12	12	100%
藥學系博士班	3	3	100%
毒理學博士學位學程	1	1	100%
臨床醫學研究所博士班	3	3	100%
天然藥物研究所博士班	7	6	86%
醫學研究所博士班	17	13	76%
醫藥暨應用化學系博士班	2	1	50%
總計	54	48	89%



## 各系畢業生畢業後 1 年問卷之統計~大學部

回收問卷：1086份

有效問卷：1086份

無效問卷： 0份

一、請問您的就業狀況？

科系 (大學部)	工作中(含 職業軍人) N(%)	升學 N(%)	服兵役 (含等待 服役中) N(%)	準備考試 N(%)	待業 N(%)	暫時不打算 找任何工作 N(%)	總和 N(%)
醫學系	74 (53.2)	1(0.7)	50 (36.0)	1(0.7)	10(7.2)	3(2.2)	139(100.0)
學士後醫學系	43(93.5)	1(2.2)	0(0.0)	1(2.2)	1(2.2)	0(0.0)	46(100.0)
運動醫學系	28(57.1)	10(20.4)	1(2.0)	4(8.2)	6(12.2)	0(0.0)	49(100.0)
呼吸治療學系	28(73.7)	2(5.3)	0(0.0)	6(15.8)	2(5.3)	0(0.0)	38(100.0)
腎臟照護學系二年制在職專班	13(92.9)	0(0.0)	0(0.0)	0(0.0)	1(7.1)	0(0.0)	14(100.0)
牙醫學系	68(80.0)	0(0.0)	12(14.1)	1(1.2)	4(4.7)	0(0.0)	85(100.0)
口腔衛生學系	13(68.4)	3(15.8)	0(0.0)	0(0.0)	1(5.3)	2(10.5)	19(100.0)
藥學系	50(53.8)	20(21.5)	0(0.0)	16(17.2)	7(7.5)	0(0.0)	93(100.0)
化粧品學系	25(51.0)	13(26.5)	0(0.0)	8(16.3)	2(4.1)	1(2.0)	49(100.0)
護理學系	62(84.9)	2(2.7)	0(0.0)	9(12.3)	0(0.0)	0(0.0)	73(100.0)
物理治療學系	28(77.8)	1(2.8)	0(0.0)	5(13.9)	1(2.8)	1(2.8)	36(100.0)
職能治療學系	28(80.0)	3(8.6)	0(0.0)	2(5.7)	2(5.7)	0(0.0)	35(100.0)
醫學檢驗生物技術學系	16(40.0)	12 (30.0)	1(2.5)	10(25.0)	1(2.5)	0(0.0)	40(100.0)
醫學影像暨放射科學系	31(64.6)	5(10.4)	0(0.0)	8(16.7)	4(8.3)	0(0.0)	48(100.0)
醫務管理暨醫療資訊學系	13(31.0)	23(54.8)	0(0.0)	4(9.5)	2(4.8)	0(0.0)	42(100.0)
公共衛生學系	19(40.4)	23(48.9)	1(2.1)	1(2.1)	3(6.4)	0(0.0)	47(100.0)
學士後醫學檢驗數據整合判讀學士 學位學程	6(100.0)	0(0.0)	0(0.0)	0(0.0)	0(0.0)	0(0.0)	6(100.0)
醫藥暨應用化學系	10(13.0)	57(74.0)	3(3.9)	3(3.9)	4(5.2)	0(0.0)	77(100.0)
生物科技學系	3(11.1)	18(66.7)	0(0.0)	3(11.1)	3(11.1)	0(0.0)	27(100.0)
生物醫學暨環境生物學系	9(32.1)	17(60.7)	0(0.0)	2(7.1)	0(0.0)	0(0.0)	28(100.0)
醫學社會學與社會工作學系	24(54.5)	8(18.2)	1(2.3)	6(13.6)	2(4.5)	3(6.8)	44(100.0)
心理學系	12(23.5)	25(49.0)	1(2.0)	10(19.6)	3(5.9)	0(0.0)	51(100.0)
<b>總和</b>	<b>603(55.5)</b>	<b>244(22.5)</b>	<b>70(6.4)</b>	<b>100(9.2)</b>	<b>59(5.4)</b>	<b>10(0.9)</b>	<b>1086(100.0)</b>

註：N(%)=該選項人數(該選項人數／填卷填答人數)

## 二、請問您目前平均每月工作總收入為多少？(台幣)

科系 (大學部)	3萬元 以下 N(%)	3萬元~5萬元 N(%)	5萬元~10萬元 N(%)	10萬元~20萬元 N(%)	20萬元~50萬元 N(%)	50萬元		不適用 N(%)	總和 N(%)
						~100萬元 N(%)	100萬元 以上 N(%)		
醫學系	0(0.0)	1(0.7)	66(47.5)	7(5.0)	0(0.0)	0(0.0)	0(0.0)	65(46.8)	139(100.0)
學士後醫學系	0(0.0)	3(6.5)	36(78.3)	3(6.5)	0(0.0)	0(0.0)	1(2.2)	3(6.5)	46(100.0)
運動醫學系	7(14.3)	17(34.7)	4(8.2)	0(0.0)	0(0.0)	0(0.0)	0(0.0)	21(42.9)	49(100.0)
呼吸治療學系	1(2.6)	27(71.1)	0(0.0)	0(0.0)	0(0.0)	0(0.0)	0(0.0)	10(26.3)	38(100.0)
腎臟照護學系二年制在職專班	1(7.1)	11(78.6)	1(7.1)	0(0.0)	0(0.0)	0(0.0)	0(0.0)	1(7.1)	14(100.0)
牙醫學系	0(0.0)	12(14.1)	46(54.1)	9(10.6)	1(1.2)	0(0.0)	0(0.0)	17(20.0)	85(100.0)
口腔衛生學系	5(26.3)	8(42.1)	0(0.0)	0(0.0)	0(0.0)	0(0.0)	0(0.0)	6(31.6)	19(100.0)
藥學系	3(3.2)	17(18.3)	30(32.3)	0(0.0)	0(0.0)	0(0.0)	0(0.0)	43(46.2)	93(100.0)
香粧品學系	5(10.2)	16(32.7)	4(8.2)	0(0.0)	0(0.0)	0(0.0)	0(0.0)	24(49.0)	49(100.0)
護理學系	1(1.4)	55(75.3)	6(8.2)	0(0.0)	0(0.0)	0(0.0)	0(0.0)	11(15.1)	73(100.0)
物理治療學系	3(8.3)	21(58.3)	4(11.1)	0(0.0)	0(0.0)	0(0.0)	0(0.0)	8(22.2)	36(100.0)
職能治療學系	1(2.9)	22(62.9)	3(8.6)	2(5.7)	0(0.0)	0(0.0)	0(0.0)	7(20.0)	35(100.0)
醫學檢驗生物技術學系	1(2.5)	12(30.0)	2(5.0)	1(2.5)	0(0.0)	0(0.0)	0(0.0)	24(60.0)	40(100.0)
醫學影像暨放射科學系	2(4.2)	26(54.2)	3(6.3)	0(0.0)	0(0.0)	0(0.0)	0(0.0)	17(35.4)	48(100.0)
醫務管理暨醫療資訊學系	3(7.1)	9(21.4)	1(2.4)	0(0.0)	0(0.0)	0(0.0)	0(0.0)	29(69.0)	42(100.0)
公共衛生學系	3(6.4)	14(29.8)	2(4.3)	0(0.0)	0(0.0)	0(0.0)	0(0.0)	28(59.6)	47(100.0)
學士後醫學檢驗數據整合判讀 學士學位學程	0(0.0)	4(66.7)	0(0.0)	1(16.7)	0(0.0)	0(0.0)	1(16.7)	0(0.0)	6(100.0)
醫藥暨應用化學系	2(2.6)	8(10.4)	0(0.0)	0(0.0)	0(0.0)	0(0.0)	0(0.0)	67(87.0)	77(100.0)
生物科技學系	1(3.7)	2(7.4)	0(0.0)	0(0.0)	0(0.0)	0(0.0)	0(0.0)	24(88.9)	27(100.0)
生物醫學暨環境生物學系	4(14.3)	3(10.7)	2(7.1)	0(0.0)	0(0.0)	0(0.0)	0(0.0)	19(67.9)	28(100.0)
醫學社會學與社會工作學系	4(9.1)	17(38.6)	3(6.8)	0(0.0)	0(0.0)	0(0.0)	0(0.0)	20(45.5)	44(100.0)
心理學系	4(7.8)	8(15.7)	0(0.0)	0(0.0)	0(0.0)	0(0.0)	0(0.0)	39(76.5)	51(100.0)
<b>總和</b>	51(4.7)	313(28.8)	213(19.6)	23(2.1)	1(0.1)	0(0.0)	2(0.2)	483(44.5)	1086(100.0)

註：1.N(%)=該選項人數(該選項人數/填卷填答人數)

2.若無工作者則無需填答此題，故列為不適用。

### 三、請問您畢業或退伍後，大約花多久時間，找到第一份工作？

科系 (大學部)	約1個月 內 N(%)	約1~3個 月內 N(%)	約3~6個 月內 N(%)	約半年~ 1年內 N(%)	約1年以 上 N(%)	畢業前已 有專職工 作 N(%)	不適用 N(%)	總和 N(%)
醫學系	59(42.4)	12(8.6)	0(0.0)	0(0.0)	1(0.7)	2(1.4)	65(46.8)	139(100.0)
學士後醫學系	40(87.0)	1(2.2)	0(0.0)	0(0.0)	0(0.0)	2(4.3)	3(6.5)	46(100.0)
運動醫學系	16(32.7)	6(12.2)	3(6.1)	2(4.1)	0(0.0)	1(2.0)	21(42.9)	49(100.0)
呼吸治療學系	7(18.4)	11(28.9)	9(23.7)	1(2.6)	0(0.0)	0(0.0)	10(26.3)	38(100.0)
腎臟照護學系二年制在職專班	2(14.3)	1(7.1)	0(0.0)	0(0.0)	0(0.0)	10(71.4)	1(7.1)	14(100.0)
牙醫學系	49(57.6)	8(9.4)	7(8.2)	0(0.0)	0(0.0)	4(4.7)	17(20.0)	85(100.0)
口腔衛生學系	8(42.1)	5(26.3)	0(0.0)	0(0.0)	0(0.0)	0(0.0)	6(31.6)	19(100.0)
藥學系	23(24.7)	12(12.9)	8(8.6)	6(6.5)	0(0.0)	1(1.1)	43(46.2)	93(100.0)
化粧品學系	12(24.5)	8(16.3)	1(2.0)	1(2.0)	1(2.0)	2(4.1)	24(49.0)	49(100.0)
護理學系	33(45.2)	7(9.6)	8(11.0)	4(5.5)	0(0.0)	10(13.7)	11(15.1)	73(100.0)
物理治療學系	10(27.8)	10(27.8)	6(16.7)	1(2.8)	0(0.0)	1(2.8)	8(22.2)	36(100.0)
職能治療學系	4(11.4)	12(34.3)	5(14.3)	6(17.1)	0(0.0)	1(2.9)	7(20.0)	35(100.0)
醫學檢驗生物技術學系	4(10.0)	5(12.5)	4(10.0)	1(2.5)	1(2.5)	1(2.5)	24(60.0)	40(100.0)
醫學影像暨放射科學系	9(18.8)	11(22.9)	7(14.6)	4(8.3)	0(0.0)	0(0.0)	17(35.4)	48(100.0)
醫務管理暨醫療資訊學系	6(14.3)	4(9.5)	2(4.8)	0(0.0)	0(0.0)	1(2.4)	29(69.0)	42(100.0)
公共衛生學系	10(21.3)	2(4.3)	7(14.9)	0(0.0)	0(0.0)	0(0.0)	28(59.6)	47(100.0)
學士後醫學檢驗數據整合判讀 學士學位學程	1(16.7)	1(16.7)	0(0.0)	1(16.7)	0(0.0)	3(50.0)	0(0.0)	6(100.0)
醫藥暨應用化學系	2(2.6)	3(3.9)	4(5.2)	1(1.3)	0(0.0)	0(0.0)	67(87.0)	77(100.0)
生物科技學系	2(7.4)	1(3.7)	0(0.0)	0(0.0)	0(0.0)	0(0.0)	24(88.9)	27(100.0)
生物醫學暨環境生物學系	4(14.3)	1(3.6)	3(10.7)	1(3.6)	0(0.0)	0(0.0)	19(67.9)	28(100.0)
醫學社會學與社會工作學系	9(20.5)	10(22.7)	4(9.1)	1(2.3)	0(0.0)	0(0.0)	20(45.5)	44(100.0)
心理學系	3(5.9)	3(5.9)	4(7.8)	2(3.9)	0(0.0)	0(0.0)	39(76.5)	51(100.0)
<b>總和</b>	<b>313(28.8)</b>	<b>134(12.3)</b>	<b>82(7.6)</b>	<b>32(2.9)</b>	<b>3(0.3)</b>	<b>39(3.6)</b>	<b>483(44.5)</b>	<b>1086(100.0)</b>

註：1.N(%)=該選項人數(該選項人數/填卷填答人數)

2.若無工作者則無需填答此題，故列為不適用。

#### 四、針對您原就讀系(所)提供的專業課程訓練，有助於您現在的工作？

科系 (大學部)	非常有幫助 N(%)	有幫助 N(%)	沒有幫助 N(%)	非常沒有 幫助 N(%)	不適用 N(%)	總和 N(%)
醫學系	27(19.4)	47(33.8)	0(0.0)	0(0.0)	65(46.8)	139(100.0)
學士後醫學系	22(47.8)	21(45.7)	0(0.0)	0(0.0)	3(6.5)	46(100.0)
運動醫學系	8(16.3)	19(38.8)	1(2.0)	0(0.0)	21(42.9)	49(100.0)
呼吸治療學系	12(31.6)	14(36.8)	2(5.3)	0(0.0)	10(26.3)	38(100.0)
腎臟照護學系二年制在職專班	4(28.6)	9(64.3)	0(0.0)	0(0.0)	1(7.1)	14(100.0)
牙醫學系	25(29.4)	38(44.7)	3(3.5)	2(2.4)	17(20.0)	85(100.0)
口腔衛生學系	2(10.5)	9(47.4)	1(5.3)	1(5.3)	6(31.6)	19(100.0)
藥學系	12(12.9)	35(37.6)	3(3.2)	0(0.0)	43(46.2)	93(100.0)
化粧品學系	2(4.1)	16(32.7)	5(10.2)	2(4.1)	24(49.0)	49(100.0)
護理學系	22(30.1)	39(53.4)	1(1.4)	0(0.0)	11(15.1)	73(100.0)
物理治療學系	15(41.7)	11(30.6)	1(2.8)	1(2.8)	8(22.2)	36(100.0)
職能治療學系	7(20.0)	21(60.0)	0(0.0)	0(0.0)	7(20.0)	35(100.0)
醫學檢驗生物技術學系	2(5.0)	10(25.0)	3(7.5)	1(2.5)	24(60.0)	40(100.0)
醫學影像暨放射科學系	4(8.3)	25(52.1)	2(4.2)	0(0.0)	17(35.4)	48(100.0)
醫務管理暨醫療資訊學系	0(0.0)	9(21.4)	3(7.1)	1(2.4)	29(69.0)	42(100.0)
公共衛生學系	0(0.0)	16(34.0)	2(4.3)	1(2.1)	28(59.6)	47(100.0)
學士後醫學檢驗數據整合判讀學士 學位學程	0(0.0)	6(100.0)	0(0.0)	0(0.0)	0(0.0)	6(100.0)
醫藥暨應用化學系	0(0.0)	10(13.0)	0(0.0)	0(0.0)	67(87.0)	77(100.0)
生物科技學系	0(0.0)	3(11.1)	0(0.0)	0(0.0)	24(88.9)	27(100.0)
生物醫學暨環境生物學系	1(3.6)	4(14.3)	4(14.3)	0(0.0)	19(67.9)	28(100.0)
醫學社會學與社會工作學系	5(11.4)	17(38.6)	2(4.5)	0(0.0)	20(45.5)	44(100.0)
心理學系	2(3.9)	10(19.6)	0(0.0)	0(0.0)	39(76.5)	51(100.0)
<b>總和</b>	172(15.8)	389(35.8)	33(3.0)	9(0.8)	483(44.5)	1086(100.0)

註：1.N(%)=該選項人數(該選項人數/填卷填答人數)

2.若無工作者則無需填答此題，故列為不適用。

### 五、系(所)上所學之專業課程

科系 (大學部)	非常滿意 N(%)	滿意 N(%)	不滿意 N(%)	非常不滿意 N(%)	遺漏值 N(%)	總和 N(%)
醫學系	19(13.7)	106(76.3)	13(9.4)	1(0.7)	0(0.0)	139(100.0)
學士後醫學系	13(28.3)	30(65.2)	3(6.5)	0(0.0)	0(0.0)	46(100.0)
運動醫學系	16(32.7)	33(67.3)	0(0.0)	0(0.0)	0(0.0)	49(100.0)
呼吸治療學系	8(21.1)	30(78.9)	0(0.0)	0(0.0)	0(0.0)	38(100.0)
醫職照護學系二年制在職專班	6(42.9)	8(57.1)	0(0.0)	0(0.0)	0(0.0)	14(100.0)
牙醫學系	18(21.2)	58(68.2)	8(9.4)	1(1.2)	0(0.0)	85(100.0)
口腔衛生學系	0(0.0)	15(78.9)	4(21.1)	0(0.0)	0(0.0)	19(100.0)
藥學系	14(15.1)	73(78.5)	5(5.4)	1(1.1)	0(0.0)	93(100.0)
化粧品學系	5(10.2)	31(63.3)	11(22.4)	2(4.1)	0(0.0)	49(100.0)
護理學系	17(23.3)	53(72.6)	3(4.1)	0(0.0)	0(0.0)	73(100.0)
物理治療學系	9(25.0)	24(66.7)	3(8.3)	0(0.0)	0(0.0)	36(100.0)
職能治療學系	15(42.9)	19(54.3)	1(2.9)	0(0.0)	0(0.0)	35(100.0)
醫學檢驗生物技術學系	4(10.0)	35(87.5)	1(2.5)	0(0.0)	0(0.0)	40(100.0)
醫學影像暨放射科學系	6(12.5)	37(77.1)	5(10.4)	0(0.0)	0(0.0)	48(100.0)
醫務管理暨醫療資訊學系	1(2.4)	30(71.4)	10(23.8)	1(2.4)	0(0.0)	42(100.0)
公共衛生學系	5(10.6)	39(83.0)	3(6.4)	0(0.0)	0(0.0)	47(100.0)
學士後醫學檢驗數據整合判讀學士 學位學程	1(16.7)	5(83.3)	0(0.0)	0(0.0)	0(0.0)	6(100.0)
醫藥暨應用化學系	10(13.0)	61(79.2)	6(7.8)	0(0.0)	0(0.0)	77(100.0)
生物科技學系	1(3.7)	20(74.1)	6(22.2)	0(0.0)	0(0.0)	27(100.0)
生物醫學暨環境生物學系	9(32.1)	18(64.3)	0(0.0)	1(3.6)	0(0.0)	28(100.0)
醫學社會學與社會工作學系	7(15.9)	35(79.5)	2(4.5)	0(0.0)	0(0.0)	44(100.0)
心理學系	17(33.3)	30(58.8)	4(7.8)	0(0.0)	0(0.0)	51(100.0)
<b>總和</b>	201(18.5)	790(72.7)	88(8.1)	7(0.6)	0(0.0)	1086(100.0)

註：N(%)=該選項人數(該選項人數/填卷填答人數)

## 六、系(所)上所學之師資安排

科系 (大學部)	非常滿意 N(%)	滿意 N(%)	不滿意 N(%)	非常不滿意 N(%)	遺漏值 N(%)	總和 N(%)
醫學系	17(12.2)	109(78.4)	12(8.6)	1(0.7)	0(0.0)	139(100.0)
學士後醫學系	10(21.7)	36(78.3)	0(0.0)	0(0.0)	0(0.0)	46(100.0)
運動醫學系	16(32.7)	33(67.3)	0(0.0)	0(0.0)	0(0.0)	49(100.0)
呼吸治療學系	5(13.2)	32(84.2)	1(2.6)	0(0.0)	0(0.0)	38(100.0)
腎臟照護學系二年制在職專班	7(50.0)	7(50.0)	0(0.0)	0(0.0)	0(0.0)	14(100.0)
牙醫學系	14(16.5)	59(69.4)	11(12.9)	1(1.2)	0(0.0)	85(100.0)
口腔衛生學系	0(0.0)	13(68.4)	5(26.3)	1(5.3)	0(0.0)	19(100.0)
藥學系	14(15.1)	69(74.2)	9(9.7)	1(1.1)	0(0.0)	93(100.0)
化粧品學系	2(4.1)	34(69.4)	11(22.4)	2(4.1)	0(0.0)	49(100.0)
護理學系	17(23.3)	54(74.0)	2(2.7)	0(0.0)	0(0.0)	73(100.0)
物理治療學系	7(19.4)	27(75.0)	2(5.6)	0(0.0)	0(0.0)	36(100.0)
職能治療學系	12(34.3)	23(65.7)	0(0.0)	0(0.0)	0(0.0)	35(100.0)
醫學檢驗生物技術學系	5(12.5)	30(75.0)	5(12.5)	0(0.0)	0(0.0)	40(100.0)
醫學影像暨放射科學系	7(14.6)	37(77.1)	4(8.3)	0(0.0)	0(0.0)	48(100.0)
醫務管理暨醫療資訊學系	2(4.8)	31(73.8)	8(19.0)	1(2.4)	0(0.0)	42(100.0)
公共衛生學系	7(14.9)	37(78.7)	3(6.4)	0(0.0)	0(0.0)	47(100.0)
學士後醫學檢驗數據整合判讀學 士學位學程	1(16.7)	5(83.3)	0(0.0)	0(0.0)	0(0.0)	6(100.0)
醫藥暨應用化學系	9(11.7)	57(74.0)	11(14.3)	0(0.0)	0(0.0)	77(100.0)
生物科技學系	0(0.0)	23(85.2)	4(14.8)	0(0.0)	0(0.0)	27(100.0)
生物醫學暨環境生物學系	10(35.7)	17(60.7)	0(0.0)	1(3.6)	0(0.0)	28(100.0)
醫學社會學與社會工作學系	8(18.2)	34(77.3)	2(4.5)	0(0.0)	0(0.0)	44(100.0)
心理學系	19(37.3)	28(54.9)	4(7.8)	0(0.0)	0(0.0)	51(100.0)
<b>總和</b>	<b>189(17.4)</b>	<b>795(73.2)</b>	<b>94(8.7)</b>	<b>8(0.7)</b>	<b>0(0.0)</b>	<b>1086(100.0)</b>

註：N(%)=該選項人數(該選項人數/填卷填答人數)

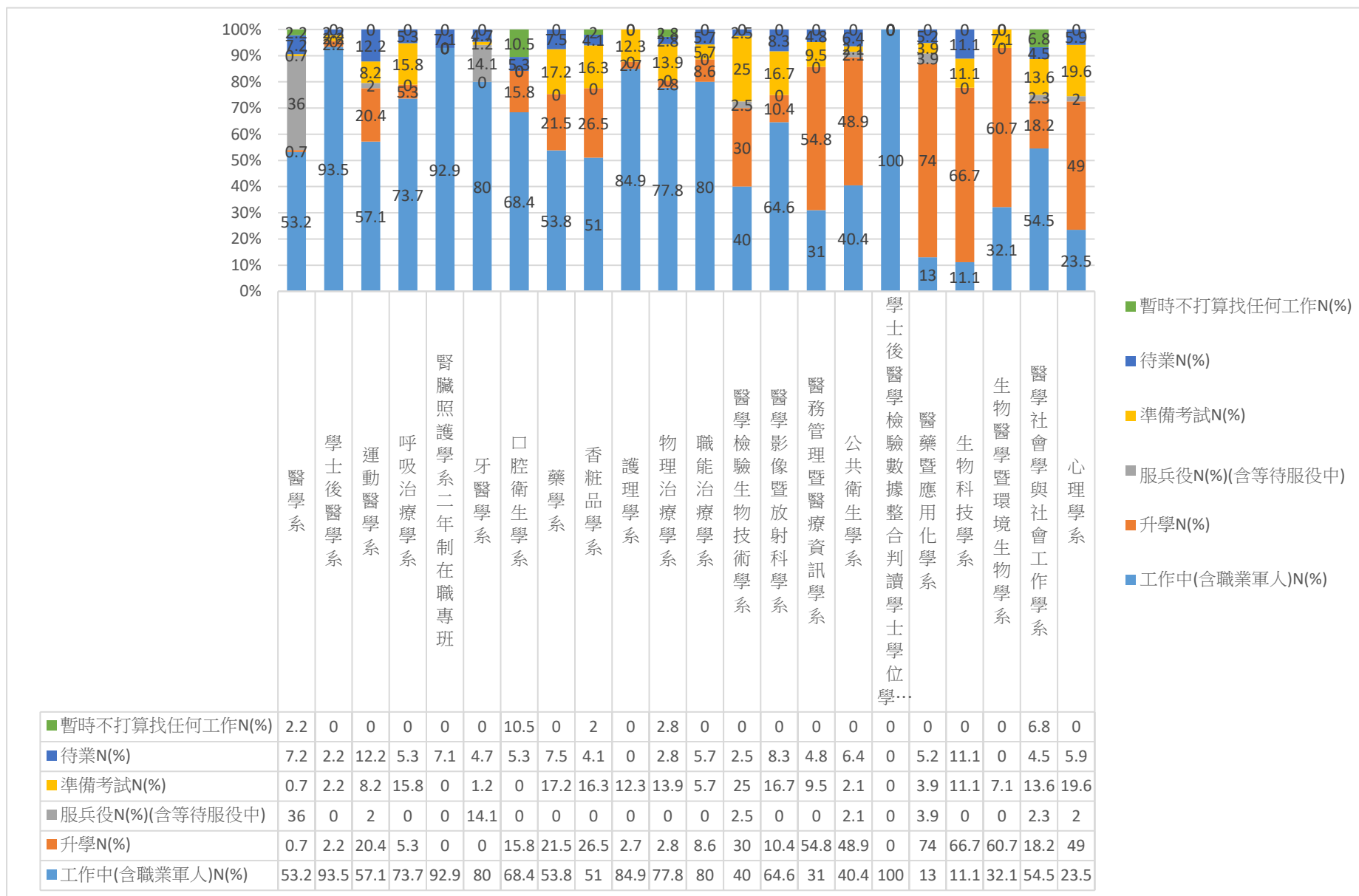
## 七、系(所)上所提供之教學資源

科系 (大學部)	非常滿意 N(%)	滿意 N(%)	不滿意 N(%)	非常不滿意 N(%)	遺漏值 N(%)	總和 N(%)
醫學系	18(12.9)	103(74.1)	18(12.9)	0(0.0)	0(0.0)	139(100.0)
學士後醫學系	12(26.1)	34(73.9)	0(0.0)	0(0.0)	0(0.0)	46(100.0)
運動醫學系	12(24.5)	35(71.4)	2(4.1)	0(0.0)	0(0.0)	49(100.0)
呼吸治療學系	5(13.2)	33(86.8)	0(0.0)	0(0.0)	0(0.0)	38(100.0)
腎臟照護學系二年制在職專班	6(42.9)	8(57.1)	0(0.0)	0(0.0)	0(0.0)	14(100.0)
牙醫學系	16(18.8)	59(69.4)	8(9.4)	2(2.4)	0(0.0)	85(100.0)
口腔衛生學系	0(0.0)	14(73.7)	4(21.1)	1(5.3)	0(0.0)	19(100.0)
藥學系	15(16.1)	71(76.3)	6(6.5)	1(1.1)	0(0.0)	93(100.0)
化粧品學系	5(10.2)	26(53.1)	15(30.6)	3(6.1)	0(0.0)	49(100.0)
護理學系	16(21.9)	54(74.0)	3(4.1)	0(0.0)	0(0.0)	73(100.0)
物理治療學系	9(25.0)	22(61.1)	4(11.1)	1(2.8)	0(0.0)	36(100.0)
職能治療學系	8(22.9)	25(71.4)	2(5.7)	0(0.0)	0(0.0)	35(100.0)
醫學檢驗生物技術學系	4(10.0)	33(82.5)	3(7.5)	0(0.0)	0(0.0)	40(100.0)
醫學影像暨放射科學系	5(10.4)	38(79.2)	5(10.4)	0(0.0)	0(0.0)	48(100.0)
醫務管理暨醫療資訊學系	3(7.1)	24(57.1)	14(33.3)	1(2.4)	0(0.0)	42(100.0)
公共衛生學系	5(10.6)	36(76.6)	5(10.6)	1(2.1)	0(0.0)	47(100.0)
學士後醫學檢驗數據整合判讀 學士學位學程	6(100.0)	0(0.0)	0(0.0)	0(0.0)	0(0.0)	6(100.0)
醫藥暨應用化學系	12(15.6)	55(71.4)	9(11.7)	1(1.3)	0(0.0)	77(100.0)
生物科技學系	1(3.7)	16(59.3)	10(37.0)	0(0.0)	0(0.0)	27(100.0)
生物醫學暨環境生物學系	6(21.4)	19(67.9)	2(7.1)	1(3.6)	0(0.0)	28(100.0)
醫學社會學與社會工作學系	8(18.2)	29(65.9)	6(13.6)	1(2.3)	0(0.0)	44(100.0)
心理學系	8(15.7)	32(62.7)	11(21.6)	0(0.0)	0(0.0)	51(100.0)
<b>總和</b>	<b>180(16.6)</b>	<b>766(70.5)</b>	<b>127(11.7)</b>	<b>13(1.2)</b>	<b>0(0.0)</b>	<b>1086(100.0)</b>

註：N(%)=該選項人數(該選項人數/填卷填答人數)

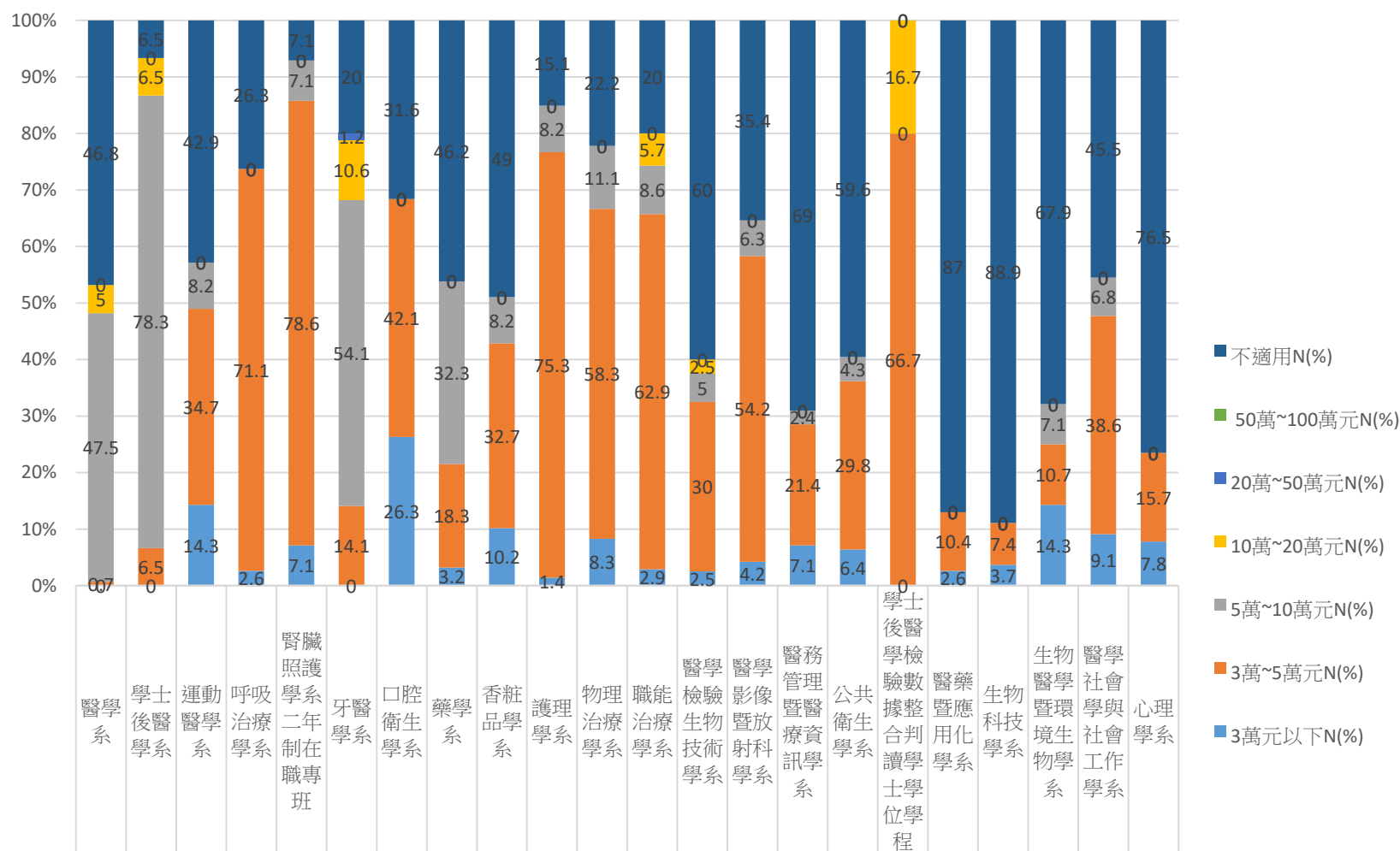
# 各系畢業生畢業後 1 年問卷之統計(圖表)~大學部

## 一、 請問您的就業狀況？



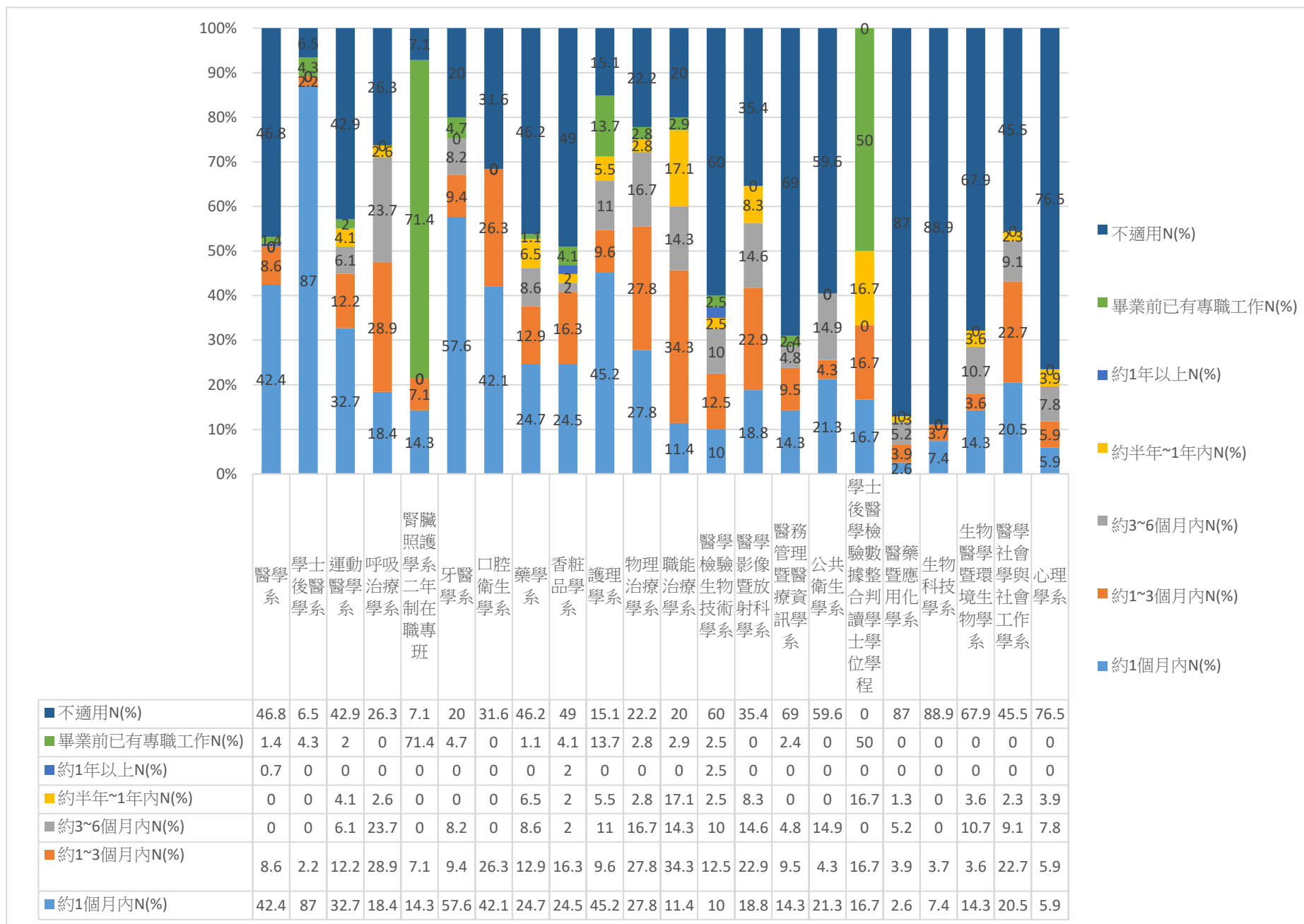


## 二、請問您目前平均每月工作總收入為多少？(台幣)

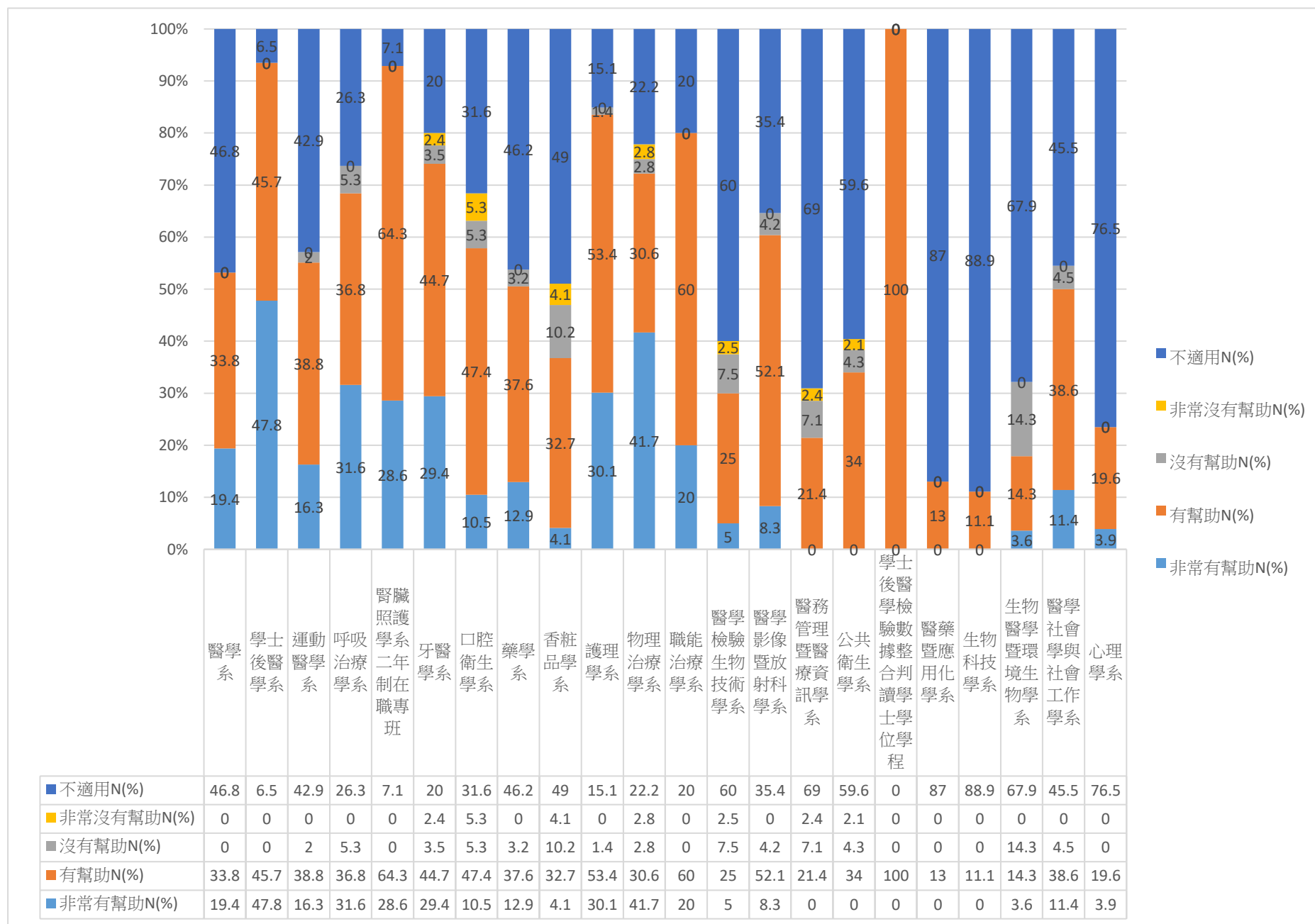


■ 不適用N(%)	46.8	6.5	42.9	26.3	7.1	20	31.6	46.2	49	15.1	22.2	20	60	35.4	69	59.6	0	87	88.9	67.9	45.5	76.5	
■ 50萬~100萬元N(%)	0	0	0	0	0	0	0	0	0	0	0	0	0	0	0	0	0	0	0	0	0	0	0
■ 20萬~50萬元N(%)	0	0	0	0	0	1.2	0	0	0	0	0	0	0	0	0	0	0	0	0	0	0	0	0
■ 10萬~20萬元N(%)	5	6.5	0	0	0	10.6	0	0	0	0	0	5.7	2.5	0	0	0	16.7	0	0	0	0	0	0
■ 5萬~10萬元N(%)	47.5	78.3	8.2	0	7.1	54.1	0	32.3	8.2	8.2	11.1	8.6	5	6.3	2.4	4.3	0	0	0	7.1	6.8	0	0
■ 3萬~5萬元N(%)	0.7	6.5	34.7	71.1	78.6	14.1	42.1	18.3	32.7	75.3	58.3	62.9	30	54.2	21.4	29.8	66.7	10.4	7.4	10.7	38.6	15.7	0
■ 3萬元以下N(%)	0	0	14.3	2.6	7.1	0	26.3	3.2	10.2	1.4	8.3	2.9	2.5	4.2	7.1	6.4	0	2.6	3.7	14.3	9.1	7.8	0

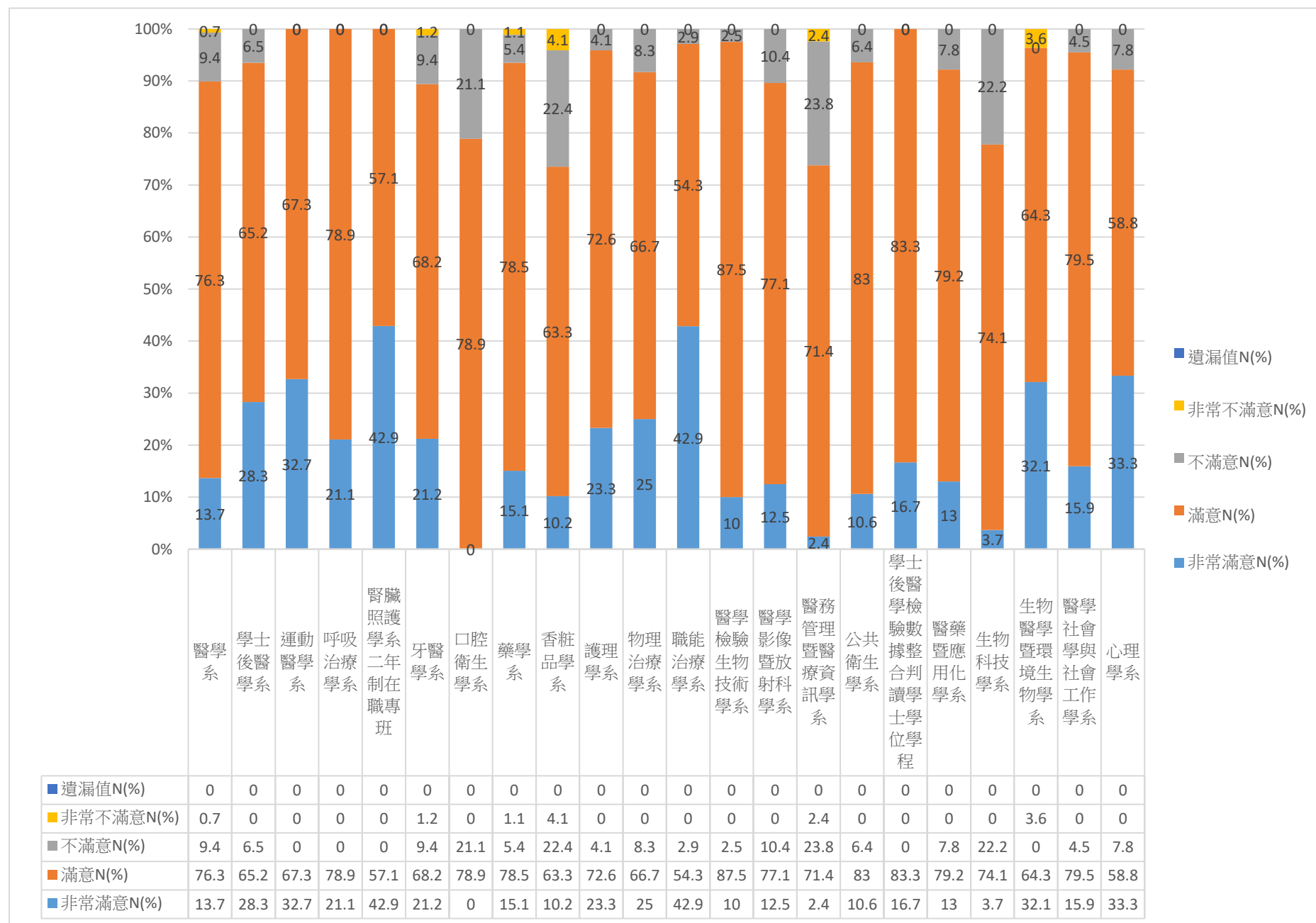
### 三、請問您畢業或退伍後，大約花多久時間，找到第一份工作？



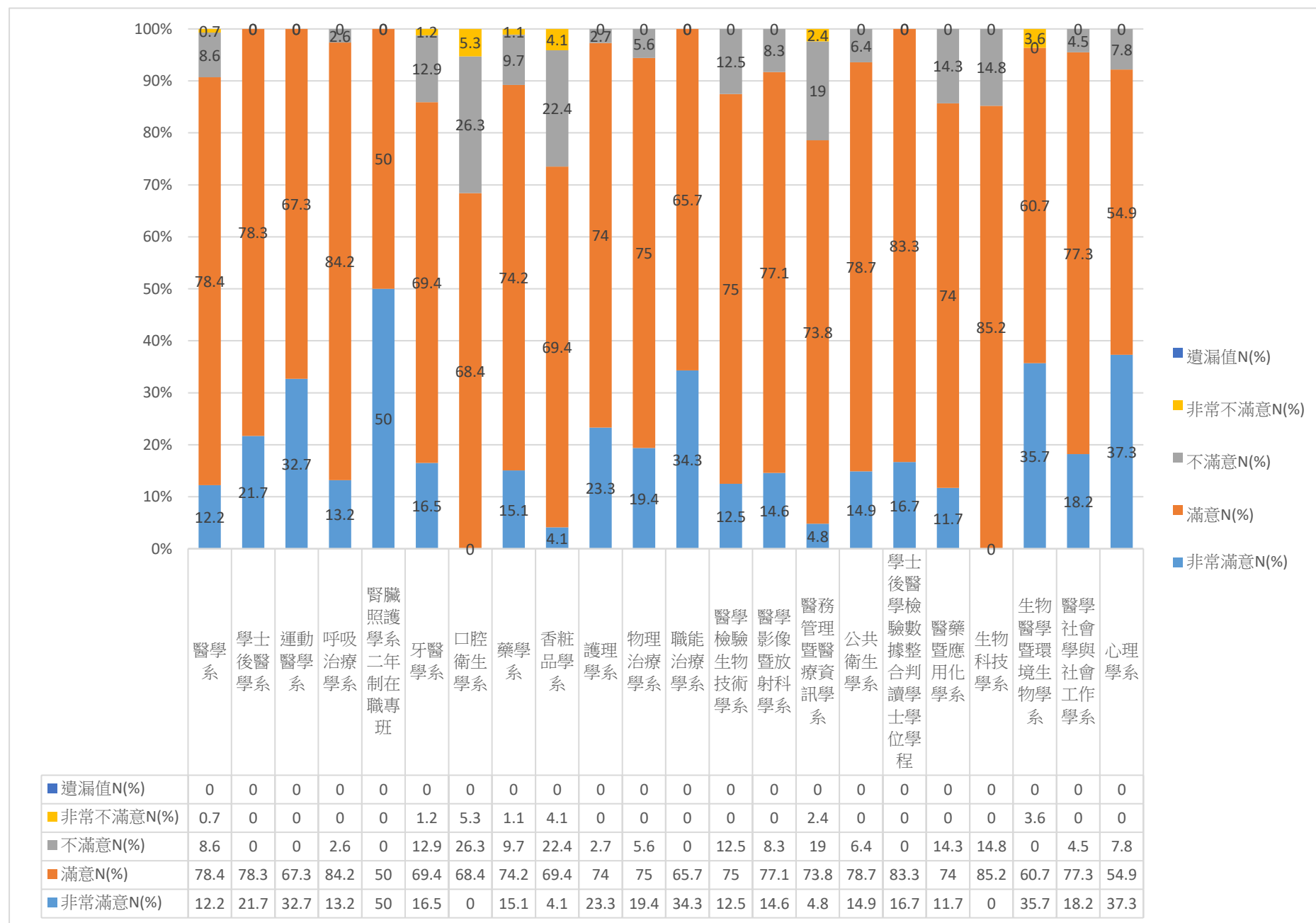
#### 四、針對您原就讀系(所)提供的專業課程訓練，有助於您現在的工作？



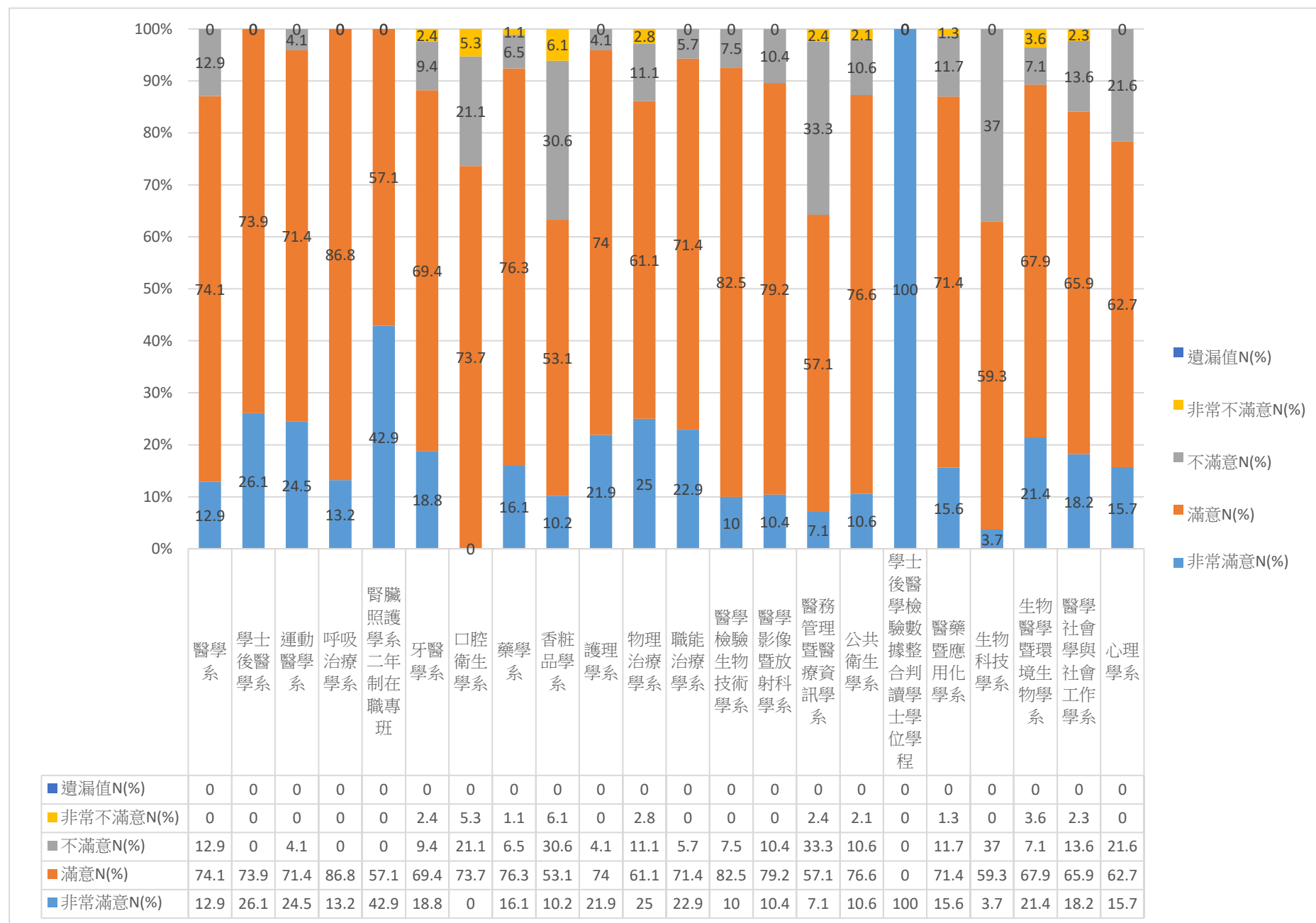
## 五、系(所)上所學之專業課程



## 六、系(所)上所學之師資安排



## 七、系(所)上所提供之教學資源



## 各系畢業生畢業後 1 年問卷之統計~碩士班

回收問卷：260份

有效問卷：260份

無效問卷： 0份

### 一、請問您的就業狀況？

科系 (碩士班)	工作中(含職業軍人)N(%)	升學 N(%)	服役中 N(%)	準備考試 N(%)	待業 N(%)	暫時不打算找任何工作 N(%)	總和 N(%)
醫學研究所碩士班	20(80.0)	3(12.0)	1(4.0)	0(0.0)	1(4.0)	0(0.0)	25(100.0)
臨床醫學研究所	12(100.0)	0(0.0)	0(0.0)	0(0.0)	0(0.0)	0(0.0)	12(100.0)
運動醫學系碩士班	3(100.0)	0(0.0)	0(0.0)	0(0.0)	0(0.0)	0(0.0)	3(100.0)
運動醫學系碩士在職專班	18(94.7)	1(5.3)	0(0.0)	0(0.0)	0(0.0)	0(0.0)	19(100.0)
牙醫學系碩士班	3(100.0)	0(0.0)	0(0.0)	0(0.0)	0(0.0)	0(0.0)	3(100.0)
口腔衛生學系碩士班	4(100.0)	0(0.0)	0(0.0)	0(0.0)	0(0.0)	0(0.0)	4(100.0)
口腔衛生學系碩士在職專班	4(100.0)	0(0.0)	0(0.0)	0(0.0)	0(0.0)	0(0.0)	4(100.0)
藥學系碩士班	4(50.0)	0(0.0)	3(37.5)	0(0.0)	1(12.5)	0(0.0)	8(100.0)
藥學系碩士在職專班	7(70.0)	1(10.0)	0(0.0)	0(0.0)	2(20.0)	0(0.0)	10(100.0)
藥學系臨床藥學碩士班	7(100.0)	0(0.0)	0(0.0)	0(0.0)	0(0.0)	0(0.0)	7(100.0)
天然藥物研究所碩士班	5(55.6)	0(0.0)	2(22.2)	1(11.1)	1(11.1)	0(0.0)	9(100.0)
化粧品學系碩士班	7(87.5)	0(0.0)	0(0.0)	0(0.0)	1(12.5)	0(0.0)	8(100.0)
高齡長期照護碩士學位學程	8(80.0)	1(10.0)	0(0.0)	0(0.0)	1(10.0)	0(0.0)	10(100.0)
護理學系碩士班	18(100.0)	0(0.0)	0(0.0)	0(0.0)	0(0.0)	0(0.0)	18(100.0)
物理治療學系碩士班	1(100.0)	0(0.0)	0(0.0)	0(0.0)	0(0.0)	0(0.0)	1(100.0)
職能治療學系碩士班	4(100.0)	0(0.0)	0(0.0)	0(0.0)	0(0.0)	0(0.0)	4(100.0)
職能治療學系碩士在職專班	4(100.0)	0(0.0)	0(0.0)	0(0.0)	0(0.0)	0(0.0)	4(100.0)
醫學檢驗生物技術學系碩士班	4(80.0)	0(0.0)	0(0.0)	0(0.0)	1(20.0)	0(0.0)	5(100.0)
醫學影像暨放射科學系碩士班	3(75.0)	0(0.0)	1(25.0)	0(0.0)	0(0.0)	0(0.0)	4(100.0)
醫放系碩士在職專班	8(88.9)	0(0.0)	0(0.0)	0(0.0)	1(11.1)	0(0.0)	9(100.0)
醫管資系碩士班	7(77.8)	1(11.1)	0(0.0)	0(0.0)	0(0.0)	1(11.1)	9(100.0)
醫管資系碩士在職專班	20(95.2)	0(0.0)	0(0.0)	0(0.0)	0(0.0)	1(4.8)	21(100.0)
公衛系公共衛生學碩士班	10(83.3)	0(0.0)	0(0.0)	1(8.3)	1(8.3)	0(0.0)	12(100.0)
公衛系職業安全衛生碩士班	3(75.0)	0(0.0)	0(0.0)	0(0.0)	1(25.0)	0(0.0)	4(100.0)
醫藥暨應用化學系碩士班	5(62.5)	2(25.0)	1(12.5)	0(0.0)	0(0.0)	0(0.0)	8(100.0)
生物系碩士班	5(83.3)	0(0.0)	0(0.0)	0(0.0)	1(16.7)	0(0.0)	6(100.0)
生物科技學系碩士班	2(50.0)	0(0.0)	1(25.0)	1(25.0)	0(0.0)	0(0.0)	4(100.0)
醫社系碩士班	6(85.7)	0(0.0)	0(0.0)	1(14.3)	0(0.0)	0(0.0)	7(100.0)
心理學系碩士班	16(88.9)	0(0.0)	2(11.1)	0(0.0)	0(0.0)	0(0.0)	18(100.0)
性別研究所碩士班	4(100.0)	0(0.0)	0(0.0)	0(0.0)	0(0.0)	0(0.0)	4(100.0)
<b>總和</b>	<b>222(85.4)</b>	<b>9(3.5)</b>	<b>11(4.2)</b>	<b>4(1.5)</b>	<b>12(4.6)</b>	<b>2(0.8)</b>	<b>260(100.0)</b>

註：N(%)=該選項人數(該選項人數/填卷填答人數)

二、請問您目前平均每月工作總收入為多少？(台幣)

科系 (碩士班)	3萬元 以下 N(%)	3萬~5 萬元 N(%)	5萬~10 萬元 N(%)	10萬~ 20萬元 N(%)	20萬~ 50萬元 N(%)	50萬~ 100萬元 N(%)	100萬 元以上 N(%)	不適用 N(%)	總和 N(%)
醫學研究所碩士班	0(0.0)	10(40.0)	2(8.0)	3(12.0)	5(20.0)	0(0.0)	0(0.0)	5(20.0)	25(100.0)
臨床醫學研究所	0(0.0)	0(0.0)	4(33.3)	2(16.7)	6(50.0)	0(0.0)	0(0.0)	0(0.0)	12(100.0)
運動醫學系碩士班	0(0.0)	2(66.7)	1(33.3)	0(0.0)	0(0.0)	0(0.0)	0(0.0)	0(0.0)	3(100.0)
運動醫學系碩士在職專班	0(0.0)	12(63.2)	3(15.8)	3(15.8)	0(0.0)	0(0.0)	0(0.0)	1(5.3)	19(100.0)
牙醫學系碩士班	0(0.0)	0(0.0)	1(33.3)	0(0.0)	2(66.7)	0(0.0)	0(0.0)	0(0.0)	3(100.0)
口腔衛生學系碩士班	0(0.0)	3(75.0)	0(0.0)	1(25.0)	0(0.0)	0(0.0)	0(0.0)	0(0.0)	4(100.0)
口腔衛生學系碩士在職專班	0(0.0)	2(50.0)	2(50.0)	0(0.0)	0(0.0)	0(0.0)	0(0.0)	0(0.0)	4(100.0)
藥學系碩士班	0(0.0)	0(0.0)	4(50.0)	0(0.0)	0(0.0)	0(0.0)	0(0.0)	4(50.0)	8(100.0)
藥學系碩士在職專班	0(0.0)	0(0.0)	6(60.0)	1(10.0)	0(0.0)	0(0.0)	0(0.0)	3(30.0)	10(100.0)
藥學系臨床藥學碩士班	0(0.0)	1(14.3)	6(85.7)	0(0.0)	0(0.0)	0(0.0)	0(0.0)	0(0.0)	7(100.0)
天然藥物研究所碩士班	1(11.1)	4(44.4)	0(0.0)	0(0.0)	0(0.0)	0(0.0)	0(0.0)	4(44.4)	9(100.0)
化粧品學系碩士班	1(12.5)	5(62.5)	1(12.5)	0(0.0)	0(0.0)	0(0.0)	0(0.0)	1(12.5)	8(100.0)
高齡長期照護碩士學位學程	0(0.0)	4(40.0)	3(30.0)	1(10.0)	0(0.0)	0(0.0)	0(0.0)	2(20.0)	10(100.0)
護理學系碩士班	0(0.0)	6(33.3)	12(66.7)	0(0.0)	0(0.0)	0(0.0)	0(0.0)	0(0.0)	18(100.0)
物理治療學系碩士班	0(0.0)	1(100.0)	0(0.0)	0(0.0)	0(0.0)	0(0.0)	0(0.0)	0(0.0)	1(100.0)
職能治療學系碩士班	0(0.0)	4(100.0)	0(0.0)	0(0.0)	0(0.0)	0(0.0)	0(0.0)	0(0.0)	4(100.0)
職能治療學系碩士在職專班	0(0.0)	1(25.0)	3(75.0)	0(0.0)	0(0.0)	0(0.0)	0(0.0)	0(0.0)	4(100.0)
醫學檢驗生物技術學系碩士班	0(0.0)	2(40.0)	2(40.0)	0(0.0)	0(0.0)	0(0.0)	0(0.0)	1(20.0)	5(100.0)
醫學影像暨放射科學系碩士班	0(0.0)	3(75.0)	0(0.0)	0(0.0)	0(0.0)	0(0.0)	0(0.0)	1(25.0)	4(100.0)
醫放系碩士在職專班	1(11.1)	5(55.6)	1(11.1)	1(11.1)	0(0.0)	0(0.0)	0(0.0)	1(11.1)	9(100.0)
醫管資系碩士班	2(22.2)	5(55.6)	0(0.0)	0(0.0)	0(0.0)	0(0.0)	0(0.0)	2(22.2)	9(100.0)
醫管資系碩士在職專班	0(0.0)	8(38.1)	9(42.9)	2(9.5)	0(0.0)	0(0.0)	1(4.8)	1(4.8)	21(100.0)
公衛系公共衛生學碩士班	1(8.3)	7(58.3)	1(8.3)	1(8.3)	0(0.0)	0(0.0)	0(0.0)	2(16.7)	12(100.0)
公衛系職業安全衛生碩士班	0(0.0)	3(75.0)	0(0.0)	0(0.0)	0(0.0)	0(0.0)	0(0.0)	1(25.0)	4(100.0)
醫藥暨應用化學系碩士班	0(0.0)	4(50.0)	1(12.5)	0(0.0)	0(0.0)	0(0.0)	0(0.0)	3(37.5)	8(100.0)
生物系碩士班	0(0.0)	5(83.3)	0(0.0)	0(0.0)	0(0.0)	0(0.0)	0(0.0)	1(16.7)	6(100.0)
生物科技學系碩士班	1(25.0)	1(25.0)	0(0.0)	0(0.0)	0(0.0)	0(0.0)	0(0.0)	2(50.0)	4(100.0)
醫社系碩士班	0(0.0)	6(85.7)	0(0.0)	0(0.0)	0(0.0)	0(0.0)	0(0.0)	1(14.3)	7(100.0)
心理學系碩士班	2(11.1)	10(55.6)	4(22.2)	0(0.0)	0(0.0)	0(0.0)	0(0.0)	2(11.1)	18(100.0)
性別研究所碩士班	1(25.0)	3(75.0)	0(0.0)	0(0.0)	0(0.0)	0(0.0)	0(0.0)	0(0.0)	4(100.0)
<b>總和</b>	<b>10(3.8)</b>	<b>117(45.0)</b>	<b>66(25.4)</b>	<b>15(5.8)</b>	<b>13(5.0)</b>	<b>0(0.0)</b>	<b>1(0.4)</b>	<b>38(14.6)</b>	<b>260(100.0)</b>

註：1.N(%)=該選項人數(該選項人數/填卷填答人數)

2.若無工作者，則無需填答此題。



### 三、請問您畢業或退伍後，大約花多久時間，找到第一份工作？

科系 (碩士班)	1 個月 內 N(%)	1~3 個月 內 N(%)	3~6 個月 內 N(%)	半年~1 年 內 N(%)	1 年以上 N(%)	畢業前已有專 職工作 N(%)	不適用 N(%)	總和 N(%)
醫學研究所碩士班	8(32.0)	2(8.0)	2(8.0)	0(0.0)	0(0.0)	8(32.0)	5(20.0)	25(100.0)
臨床醫學研究所	3(25.0)	0(0.0)	0(0.0)	0(0.0)	0(0.0)	9(75.0)	0(0.0)	12(100.0)
運動醫學系碩士班	2(66.7)	1(33.3)	0(0.0)	0(0.0)	0(0.0)	0(0.0)	0(0.0)	3(100.0)
運動醫學系碩士在職專班	0(0.0)	0(0.0)	0(0.0)	0(0.0)	0(0.0)	18(94.7)	1(5.3)	19(100.0)
牙醫學系碩士班	2(66.7)	0(0.0)	0(0.0)	0(0.0)	0(0.0)	1(33.3)	0(0.0)	3(100.0)
口腔衛生學系碩士班	3(75.0)	0(0.0)	0(0.0)	0(0.0)	0(0.0)	1(25.0)	0(0.0)	4(100.0)
口腔衛生學系碩士在職專班	1(25.0)	0(0.0)	0(0.0)	0(0.0)	0(0.0)	3(75.0)	0(0.0)	4(100.0)
藥學系碩士班	4(50.0)	0(0.0)	0(0.0)	0(0.0)	0(0.0)	0(0.0)	4(50.0)	8(100.0)
藥學系碩士在職專班	2(20.0)	0(0.0)	0(0.0)	0(0.0)	0(0.0)	5(50.0)	3(30.0)	10(100.0)
藥學系臨床藥學碩士班	3(42.9)	2(28.6)	1(14.3)	0(0.0)	0(0.0)	1(14.3)	0(0.0)	7(100.0)
天然藥物研究所碩士班	2(22.2)	1(11.1)	1(11.1)	0(0.0)	0(0.0)	1(11.1)	4(44.4)	9(100.0)
化粧品學系碩士班	5(62.5)	0(0.0)	0(0.0)	0(0.0)	0(0.0)	2(25.0)	1(12.5)	8(100.0)
高齡長期照護碩士學位學程	1(10.0)	0(0.0)	1(10.0)	1(10.0)	0(0.0)	5(50.0)	2(20.0)	10(100.0)
護理學系碩士班	0(0.0)	0(0.0)	0(0.0)	0(0.0)	0(0.0)	18(100.0)	0(0.0)	18(100.0)
物理治療學系碩士班	0(0.0)	1(100.0)	0(0.0)	0(0.0)	0(0.0)	0(0.0)	0(0.0)	1(100.0)
職能治療學系碩士班	1(25.0)	0(0.0)	1(25.0)	0(0.0)	0(0.0)	2(50.0)	0(0.0)	4(100.0)
職能治療學系碩士在職專班	1(25.0)	0(0.0)	0(0.0)	0(0.0)	0(0.0)	3(75.0)	0(0.0)	4(100.0)
醫學檢驗生物技術學系碩士班	1(20.0)	1(20.0)	0(0.0)	0(0.0)	0(0.0)	2(40.0)	1(20.0)	5(100.0)
醫學影像暨放射科學系碩士班	2(50.0)	0(0.0)	0(0.0)	0(0.0)	0(0.0)	1(25.0)	1(25.0)	4(100.0)
醫放系碩士在職專班	0(0.0)	0(0.0)	1(11.1)	1(11.1)	0(0.0)	6(66.7)	1(11.1)	9(100.0)
醫管資系碩士班	3(33.3)	1(11.1)	1(11.1)	1(11.1)	0(0.0)	1(11.1)	2(22.2)	9(100.0)
醫管資系碩士在職專班	0(0.0)	0(0.0)	0(0.0)	0(0.0)	1(4.8)	19(90.5)	1(4.8)	21(100.0)
公衛系公共衛生學碩士班	3(25.0)	2(16.7)	1(8.3)	1(8.3)	0(0.0)	3(25.0)	2(16.7)	12(100.0)
公衛系職業安全衛生碩士班	1(25.0)	1(25.0)	0(0.0)	0(0.0)	0(0.0)	1(25.0)	1(25.0)	4(100.0)
醫藥暨應用化學系碩士班	1(12.5)	4(50.0)	0(0.0)	0(0.0)	0(0.0)	0(0.0)	3(37.5)	8(100.0)
生物系碩士班	4(66.7)	1(16.7)	0(0.0)	0(0.0)	0(0.0)	0(0.0)	1(16.7)	6(100.0)
生物科技學系碩士班	0(0.0)	2(50.0)	0(0.0)	0(0.0)	0(0.0)	0(0.0)	2(50.0)	4(100.0)
醫社系碩士班	1(14.3)	2(28.6)	1(14.3)	0(0.0)	0(0.0)	2(28.6)	1(14.3)	7(100.0)
心理學系碩士班	5(27.8)	6(33.3)	2(11.1)	3(16.7)	0(0.0)	0(0.0)	2(11.1)	18(100.0)
性別研究所碩士班	1(25.0)	1(25.0)	0(0.0)	0(0.0)	0(0.0)	2(50.0)	0(0.0)	4(100.0)
<b>總和</b>	<b>60(23.1)</b>	<b>28(10.8)</b>	<b>12(4.6)</b>	<b>7(2.7)</b>	<b>1(0.4)</b>	<b>114 (43.8)</b>	<b>38(14.6)</b>	<b>260(100.0)</b>

註：1.N(%)=該選項人數(該選項人數/填卷填答人數)

2.若無工作者，則無需填答此題。

#### 四、針對您原就讀系(所)提供的專業課程訓練，有助於您現在的工作？

科系 (碩士班)	非常有幫助 N(%)	有幫助 N(%)	沒有幫助 N(%)	非常沒有幫助 N(%)	不適用 N(%)	總和 N(%)
醫學研究所碩士班	4(16.0)	15(60.0)	1(4.0)	0(0.0)	5(20.0)	25(100.0)
臨床醫學研究所	0(0.0)	9(75.0)	3(25.0)	0(0.0)	0(0.0)	12(100.0)
運動醫學系碩士班	2(66.7)	1(33.3)	0(0.0)	0(0.0)	0(0.0)	3(100.0)
運動醫學系碩士在職專班	3(15.8)	15(78.9)	0(0.0)	0(0.0)	1(5.3)	19(100.0)
牙醫學系碩士班	2(66.7)	1(33.3)	0(0.0)	0(0.0)	0(0.0)	3(100.0)
口腔衛生學系碩士班	2(50.0)	1(25.0)	1(25.0)	0(0.0)	0(0.0)	4(100.0)
口腔衛生學系碩士在職專班	2(50.0)	1(25.0)	1(25.0)	0(0.0)	0(0.0)	4(100.0)
藥學系碩士班	1(12.5)	3(37.5)	0(0.0)	0(0.0)	4(50.0)	8(100.0)
藥學系碩士在職專班	1(10.0)	5(50.0)	1(10.0)	0(0.0)	3(30.0)	10(100.0)
藥學系臨床藥學碩士班	3(42.9)	4(57.1)	0(0.0)	0(0.0)	0(0.0)	7(100.0)
天然藥物研究所碩士班	2(22.2)	3(33.3)	0(0.0)	0(0.0)	4(44.4)	9(100.0)
香粧品學系碩士班	3(37.5)	4(50.0)	0(0.0)	0(0.0)	1(12.5)	8(100.0)
高齡長期照護碩士學位學程	1(10.0)	7(70.0)	0(0.0)	0(0.0)	2(20.0)	10(100.0)
護理學系碩士班	9(50.0)	8(44.4)	1(5.6)	0(0.0)	0(0.0)	18(100.0)
物理治療學系碩士班	1(100.0)	0(0.0)	0(0.0)	0(0.0)	0(0.0)	1(100.0)
職能治療學系碩士班	3(75.0)	1(25.0)	0(0.0)	0(0.0)	0(0.0)	4(100.0)
職能治療學系碩士在職專班	3(75.0)	1(25.0)	0(0.0)	0(0.0)	0(0.0)	4(100.0)
醫學檢驗生物技術學系碩士班	1(20.0)	3(60.0)	0(0.0)	0(0.0)	1(20.0)	5(100.0)
醫學影像暨放射科學系碩士班	2(50.0)	1(25.0)	0(0.0)	0(0.0)	1(25.0)	4(100.0)
醫學影像暨放射科學系碩士在職專班	4(44.4)	4(44.4)	0(0.0)	0(0.0)	1(11.1)	9(100.0)
醫務管理暨醫療資訊學系碩士班	2(22.2)	4(44.4)	1(11.1)	0(0.0)	2(22.2)	9(100.0)
醫務管理暨醫療資訊學系碩士在職專班	3(14.3)	16(76.2)	1(4.8)	0(0.0)	1(4.8)	21(100.0)
公共衛生學系公共衛生學碩士班	0(0.0)	10(83.3)	0(0.0)	0(0.0)	2(16.7)	12(100.0)
公共衛生學系職業安全衛生碩士班	1(25.0)	2(50.0)	0(0.0)	0(0.0)	1(25.0)	4(100.0)
醫藥暨應用化學系碩士班	1(12.5)	3(37.5)	1(12.5)	0(0.0)	3(37.5)	8(100.0)
生物醫學暨環境生物學系碩士班	2(33.3)	2(33.3)	1(16.7)	0(0.0)	1(16.7)	6(100.0)
生物科技學系碩士班	0(0.0)	2(50.0)	0(0.0)	0(0.0)	2(50.0)	4(100.0)
醫學社會學與社會工作學系碩士班	2(28.6)	4(57.1)	0(0.0)	0(0.0)	1(14.3)	7(100.0)
心理學系碩士班	3(16.7)	12(66.7)	1(5.6)	0(0.0)	2(11.1)	18(100.0)
性別研究所碩士班	0(0.0)	4(100.0)	0(0.0)	0(0.0)	0(0.0)	4(100.0)
<b>總和</b>	<b>63(24.2)</b>	<b>146(56.2)</b>	<b>13(5.0)</b>	<b>0(0.0)</b>	<b>38(14.6)</b>	<b>260(100.0)</b>

註：1.N(%)=該選項人數(該選項人數/填卷填答人數)

2.若無工作者，則無需填答此題。

## 五、系(所)上所學之專業課程

科系 (碩士班)	非常滿意 N(%)	滿意 N(%)	不滿意 N(%)	非常不滿 意 N(%)	總和 N(%)
醫學研究所碩士班	5(20.0)	20(80.0)	0(0.0)	0(0.0)	25(100.0)
臨床醫學研究所	1(8.3)	11(91.7)	0(0.0)	0(0.0)	12(100.0)
運動醫學系碩士班	1(33.3)	2(66.7)	0(0.0)	0(0.0)	3(100.0)
運動醫學系碩士在職專班	6(31.6)	13(68.4)	0(0.0)	0(0.0)	19(100.0)
牙醫學系碩士班	0(0.0)	3(100.0)	0(0.0)	0(0.0)	3(100.0)
口腔衛生學系碩士班	2(50.0)	2(50.0)	0(0.0)	0(0.0)	4(100.0)
口腔衛生學系碩士在職專班	3(75.0)	1(25.0)	0(0.0)	0(0.0)	4(100.0)
藥學系碩士班	2(25.0)	6(75.0)	0(0.0)	0(0.0)	8(100.0)
藥學系碩士在職專班	5(50.0)	5(50.0)	0(0.0)	0(0.0)	10(100.0)
藥學系臨床藥學碩士班	1(14.3)	5(71.4)	1(14.3)	0(0.0)	7(100.0)
天然藥物研究所碩士班	5(55.6)	4(44.4)	0(0.0)	0(0.0)	9(100.0)
香粧品學系碩士班	3(37.5)	5(62.5)	0(0.0)	0(0.0)	8(100.0)
高齡長期照護碩士學位學程	1(10.0)	9(90.0)	0(0.0)	0(0.0)	10(100.0)
護理學系碩士班	10(55.6)	8(44.4)	0(0.0)	0(0.0)	18(100.0)
物理治療學系碩士班	1(100.0)	0(0.0)	0(0.0)	0(0.0)	1(100.0)
職能治療學系碩士班	3(75.0)	1(25.0)	0(0.0)	0(0.0)	4(100.0)
職能治療學系碩士在職專班	3(75.0)	1(25.0)	0(0.0)	0(0.0)	4(100.0)
醫學檢驗生物技術學系碩士班	3(60.0)	2(40.0)	0(0.0)	0(0.0)	5(100.0)
醫學影像暨放射科學系碩士班	3(75.0)	1(25.0)	0(0.0)	0(0.0)	4(100.0)
醫學影像暨放射科學系碩士在職專班	7(77.8)	2(22.2)	0(0.0)	0(0.0)	9(100.0)
醫務管理暨醫療資訊學系碩士班	1(11.1)	7(77.8)	0(0.0)	1(11.1)	9(100.0)
醫務管理暨醫療資訊學系碩士在職專班	3(14.3)	16(76.2)	2(9.5)	0(0.0)	21(100.0)
公共衛生學系公共衛生學碩士班	3(25.0)	8(66.7)	1(8.3)	0(0.0)	12(100.0)
公共衛生學系職業安全衛生碩士班	1(25.0)	3(75.0)	0(0.0)	0(0.0)	4(100.0)
醫藥暨應用化學系碩士班	2(25.0)	5(62.5)	1(12.5)	0(0.0)	8(100.0)
生物醫學暨環境生物學系碩士班	2(33.3)	3(50.0)	1(16.7)	0(0.0)	6(100.0)
生物科技學系碩士班	1(25.0)	3(75.0)	0(0.0)	0(0.0)	4(100.0)
醫學社會學與社會工作學系碩士班	1(14.3)	6(85.7)	0(0.0)	0(0.0)	7(100.0)
心理學系碩士班	5(27.8)	11(61.1)	2(11.1)	0(0.0)	18(100.0)
性別研究所碩士班	2(50.0)	2(50.0)	0(0.0)	0(0.0)	4(100.0)
<b>總和</b>	<b>86(33.1)</b>	<b>165(63.5)</b>	<b>8(3.1)</b>	<b>1(0.4)</b>	<b>260(100.0)</b>

註：N(%)=該選項人數(該選項人數/填卷填答人數)

## 六、系(所)上所學之師資安排

科系 (碩士班)	非常滿意 N(%)	滿意 N(%)	不滿意 N(%)	非常不滿 意 N(%)	總和 N(%)
醫學研究所碩士班	6(24.0)	18(72.0)	1(4.0)	0(0.0)	25(100.0)
臨床醫學研究所	0(0.0)	11(91.7)	1(8.3)	0(0.0)	12(100.0)
運動醫學系碩士班	1(33.3)	2(66.7)	0(0.0)	0(0.0)	3(100.0)
運動醫學系碩士在職專班	6(31.6)	13(68.4)	0(0.0)	0(0.0)	19(100.0)
牙醫學系碩士班	0(0.0)	3(100.0)	0(0.0)	0(0.0)	3(100.0)
口腔衛生學系碩士班	1(25.0)	3(75.0)	0(0.0)	0(0.0)	4(100.0)
口腔衛生學系碩士在職專班	2(50.0)	2(50.0)	0(0.0)	0(0.0)	4(100.0)
藥學系碩士班	0(0.0)	8(100.0)	0(0.0)	0(0.0)	8(100.0)
藥學系碩士在職專班	5(50.0)	5(50.0)	0(0.0)	0(0.0)	10(100.0)
藥學系臨床藥學碩士班	1(14.3)	5(71.4)	1(14.3)	0(0.0)	7(100.0)
天然藥物研究所碩士班	5(55.6)	4(44.4)	0(0.0)	0(0.0)	9(100.0)
香粧品學系碩士班	4(50.0)	4(50.0)	0(0.0)	0(0.0)	8(100.0)
高齡長期照護碩士學位學程	2(20.0)	8(80.0)	0(0.0)	0(0.0)	10(100.0)
護理學系碩士班	10(55.6)	8(44.4)	0(0.0)	0(0.0)	18(100.0)
物理治療學系碩士班	1(100.0)	0(0.0)	0(0.0)	0(0.0)	1(100.0)
職能治療學系碩士班	3(75.0)	1(25.0)	0(0.0)	0(0.0)	4(100.0)
職能治療學系碩士在職專班	3(75.0)	1(25.0)	0(0.0)	0(0.0)	4(100.0)
醫學檢驗生物技術學系碩士班	3(60.0)	2(40.0)	0(0.0)	0(0.0)	5(100.0)
醫學影像暨放射科學系碩士班	3(75.0)	1(25.0)	0(0.0)	0(0.0)	4(100.0)
醫學影像暨放射科學系碩士在職專班	7(77.8)	2(22.2)	0(0.0)	0(0.0)	9(100.0)
醫務管理暨醫療資訊學系碩士班	0(0.0)	7(77.8)	1(11.1)	1(11.1)	9(100.0)
醫務管理暨醫療資訊學系碩士在職專班	3(14.3)	17(81.0)	1(4.8)	0(0.0)	21(100.0)
公共衛生學系公共衛生學碩士班	3(25.0)	8(66.7)	0(0.0)	1(8.3)	12(100.0)
公共衛生學系職業安全衛生碩士班	1(25.0)	3(75.0)	0(0.0)	0(0.0)	4(100.0)
醫藥暨應用化學系碩士班	1(12.5)	6(75.0)	1(12.5)	0(0.0)	8(100.0)
生物醫學暨環境生物學系碩士班	3(50.0)	3(50.0)	0(0.0)	0(0.0)	6(100.0)
生物科技學系碩士班	0(0.0)	4(100.0)	0(0.0)	0(0.0)	4(100.0)
醫學社會學與社會工作學系碩士班	3(42.9)	4(57.1)	0(0.0)	0(0.0)	7(100.0)
心理學系碩士班	4(22.2)	11(61.1)	3(16.7)	0(0.0)	18(100.0)
性別研究所碩士班	2(50.0)	2(50.0)	0(0.0)	0(0.0)	4(100.0)
<b>總和</b>	<b>83(31.9)</b>	<b>166(63.8)</b>	<b>9(3.5)</b>	<b>2(0.8)</b>	<b>260(100.0)</b>

註：N(%)=該選項人數(該選項人數/填卷填答人數)

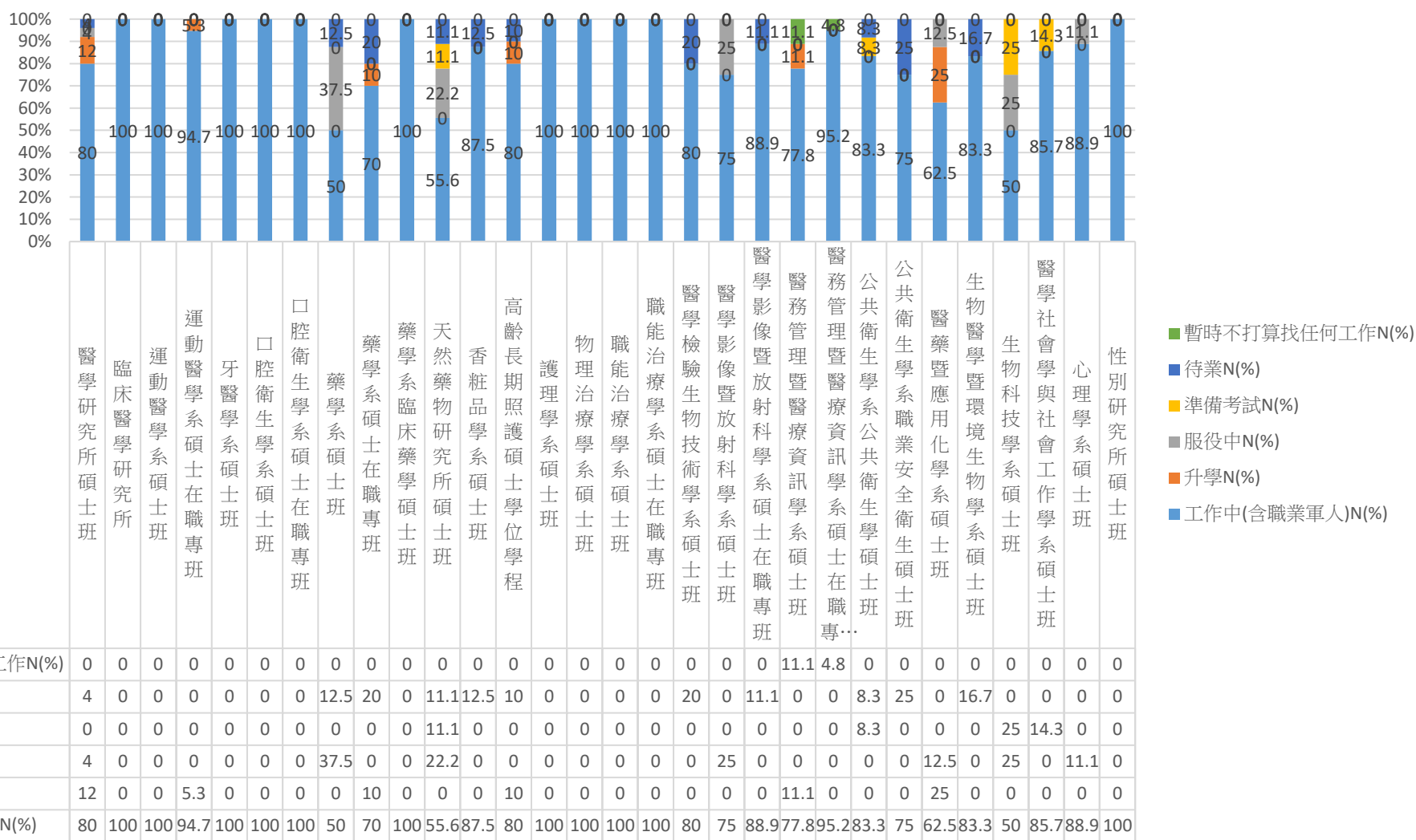
## 七、系(所)上所提供之教學資源

科系 (碩士班)	非常滿意 N(%)	滿意 N(%)	不滿意 N(%)	非常不滿意 N(%)	總和 N(%)
醫學研究所碩士班	4(16.0)	21(84.0)	0(0.0)	0(0.0)	25(100.0)
臨床醫學研究所	1(8.3)	11(91.7)	0(0.0)	0(0.0)	12(100.0)
運動醫學系碩士班	1(33.3)	2(66.7)	0(0.0)	0(0.0)	3(100.0)
運動醫學系碩士在職專班	6(31.6)	13(68.4)	0(0.0)	0(0.0)	19(100.0)
牙醫學系碩士班	0(0.0)	3(100.0)	0(0.0)	0(0.0)	3(100.0)
口腔衛生學系碩士班	1(25.0)	3(75.0)	0(0.0)	0(0.0)	4(100.0)
口腔衛生學系碩士在職專班	3(75.0)	1(25.0)	0(0.0)	0(0.0)	4(100.0)
藥學系碩士班	1(12.5)	7(87.5)	0(0.0)	0(0.0)	8(100.0)
藥學系碩士在職專班	6(60.0)	4(40.0)	0(0.0)	0(0.0)	10(100.0)
藥學系臨床藥學碩士班	1(14.3)	6(85.7)	0(0.0)	0(0.0)	7(100.0)
天然藥物研究所碩士班	5(55.6)	4(44.4)	0(0.0)	0(0.0)	9(100.0)
香粧品學系碩士班	3(37.5)	5(62.5)	0(0.0)	0(0.0)	8(100.0)
高齡長期照護碩士學位學程	1(10.0)	9(90.0)	0(0.0)	0(0.0)	10(100.0)
護理學系碩士班	10(55.6)	8(44.4)	0(0.0)	0(0.0)	18(100.0)
物理治療學系碩士班	1(100.0)	0(0.0)	0(0.0)	0(0.0)	1(100.0)
職能治療學系碩士班	3(75.0)	1(25.0)	0(0.0)	0(0.0)	4(100.0)
職能治療學系碩士在職專班	3(75.0)	1(25.0)	0(0.0)	0(0.0)	4(100.0)
醫學檢驗生物技術學系碩士班	3(60.0)	2(40.0)	0(0.0)	0(0.0)	5(100.0)
醫學影像暨放射科學系碩士班	2(50.0)	2(50.0)	0(0.0)	0(0.0)	4(100.0)
醫學影像暨放射科學系碩士在職專班	7(77.8)	2(22.2)	0(0.0)	0(0.0)	9(100.0)
醫務管理暨醫療資訊學系碩士班	0(0.0)	6(66.7)	2(22.2)	1(11.1)	9(100.0)
醫務管理暨醫療資訊學系碩士在職專班	2(9.5)	13(61.9)	6(28.6)	0(0.0)	21(100.0)
公共衛生學系公共衛生學碩士班	3(25.0)	7(58.3)	1(8.3)	1(8.3)	12(100.0)
公共衛生學系職業安全衛生碩士班	2(50.0)	1(25.0)	0(0.0)	1(25.0)	4(100.0)
醫藥暨應用化學系碩士班	2(25.0)	5(62.5)	1(12.5)	0(0.0)	8(100.0)
生物醫學暨環境生物學系碩士班	2(33.3)	3(50.0)	1(16.7)	0(0.0)	6(100.0)
生物科技學系碩士班	0(0.0)	4(100.0)	0(0.0)	0(0.0)	4(100.0)
醫學社會學與社會工作學系碩士班	2(28.6)	5(71.4)	0(0.0)	0(0.0)	7(100.0)
心理學系碩士班	2(11.1)	11(61.1)	4(22.2)	1(5.6)	18(100.0)
性別研究所碩士班	2(50.0)	2(50.0)	0(0.0)	0(0.0)	4(100.0)
<b>總和</b>	<b>79(30.4)</b>	<b>162(62.3)</b>	<b>15(5.8)</b>	<b>4(1.5)</b>	<b>260(100.0)</b>


註：N(%)=該選項人數(該選項人數/填卷填答人數)

# 各系畢業生畢業後 1 年問卷之統計(圖表)~碩士班

## 一、請問您的就業狀況？




## 二、請問您目前平均每月工作總收入為多少?(台幣)



不適用N(%)	20	0	0	5.3	0	0	0	50	30	0	44.4	12.5	20	0	0	0	0	20	25	11.1	22.2	4.8	16.7	25	37.5	16.7	50	14.3	11.1	0
100萬元以上N(%)	0	0	0	0	0	0	0	0	0	0	0	0	0	0	0	0	0	0	0	0	0	4.8	0	0	0	0	0	0	0	0
50萬~100萬元N(%)	0	0	0	0	0	0	0	0	0	0	0	0	0	0	0	0	0	0	0	0	0	0	0	0	0	0	0	0	0	0
20萬~50萬元N(%)	20	50	0	0	66.7	0	0	0	0	0	0	0	0	0	0	0	0	0	0	0	0	0	0	0	0	0	0	0	0	0
10萬~20萬元N(%)	12	16.7	0	15.8	0	25	0	0	10	0	0	0	10	0	0	0	0	0	0	11.1	0	9.5	8.3	0	0	0	0	0	0	0
5萬~10萬元N(%)	8	33.3	33.3	15.8	33.3	0	50	50	60	85.7	0	12.5	30	66.7	0	0	75	40	0	11.1	0	42.9	8.3	0	12.5	0	0	0	22.2	0
3萬~5萬元N(%)	40	0	66.7	63.2	0	75	50	0	0	14.3	44.4	62.5	40	33.3	100	100	25	40	75	55.6	55.6	38.1	58.3	75	50	83.3	25	85.7	55.6	75
3萬元以下N(%)	0	0	0	0	0	0	0	0	0	0	11.1	12.5	0	0	0	0	0	0	0	11.1	22.2	0	8.3	0	0	0	25	0	11.1	25

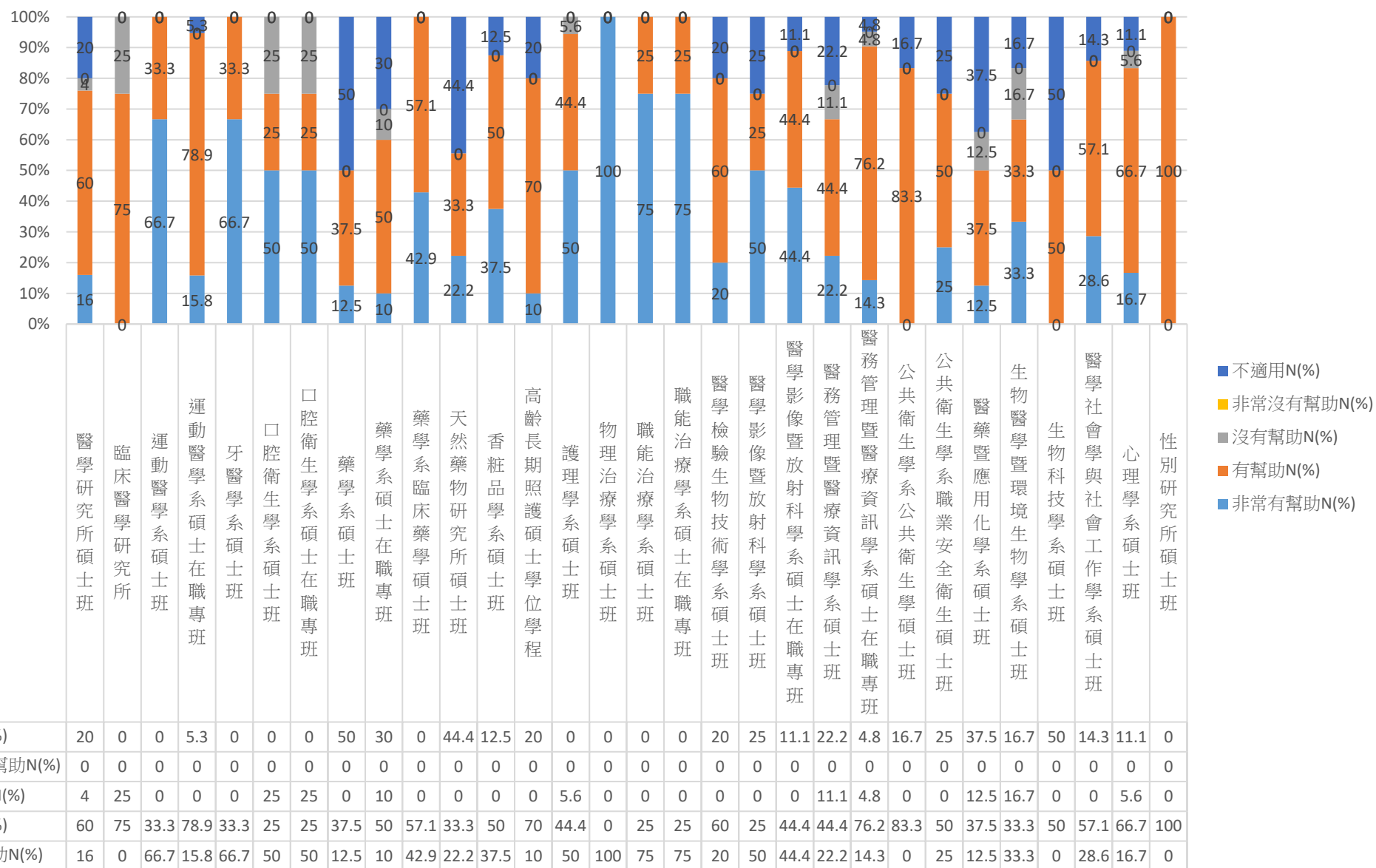
### 三、請問您畢業或退伍後，大約花多久時間，找到第一份工作？



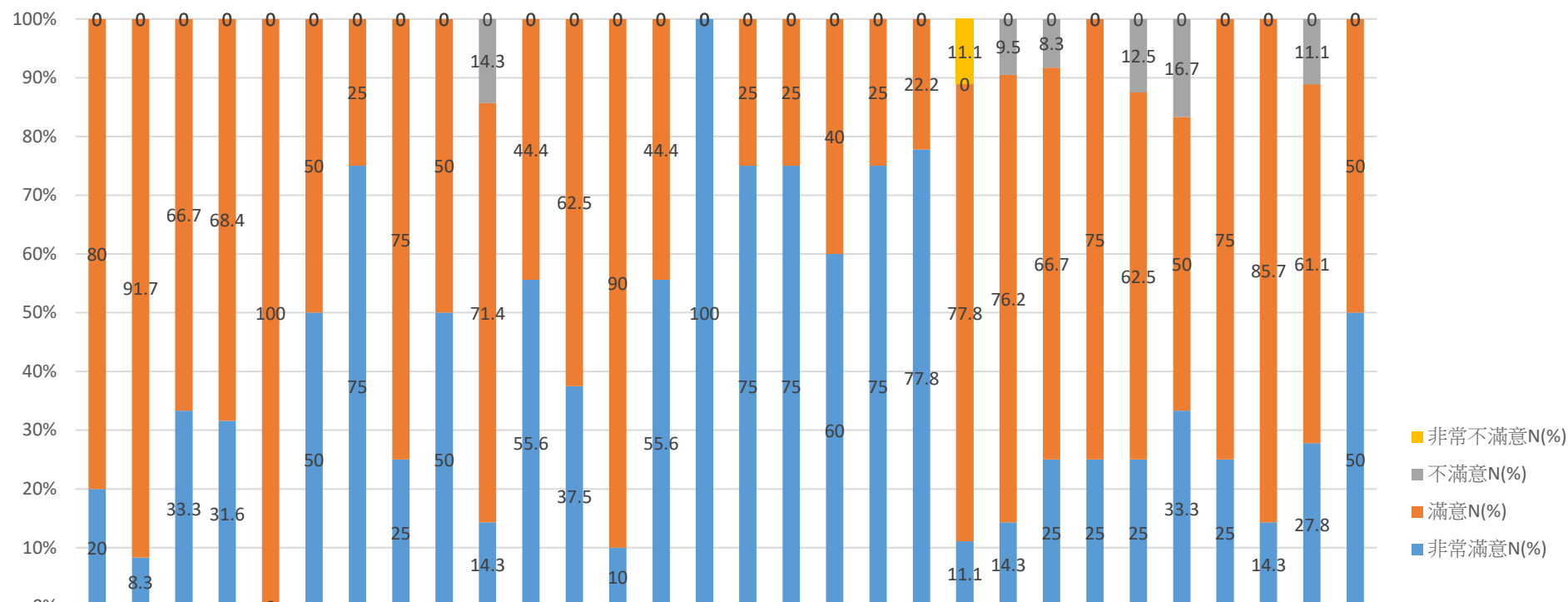
■ 不適用N(%)	20	0	0	5.3	0	0	0	50	30	0	44.4	12.5	20	0	0	0	0	0	20	25	11.1	22.2	4.8	16.7	25	37.5	16.7	50	14.3	11.1	0
■ 畢業前已有專職工作N(%)	32	75	0	94.7	33.3	25	75	0	50	14.3	11.1	25	50	100	0	50	75	40	25	66.7	11.1	90.5	25	25	0	0	0	0	28.6	0	50
■ 1年以上N(%)	0	0	0	0	0	0	0	0	0	0	0	0	0	0	0	0	0	0	0	0	0	0	4.8	0	0	0	0	0	0	0	0
■ 半年~1年內N(%)	0	0	0	0	0	0	0	0	0	0	0	0	10	0	0	0	0	0	0	11.1	11.1	0	8.3	0	0	0	0	0	0	16.7	0
■ 3~6個月內N(%)	8	0	0	0	0	0	0	0	0	14.3	11.1	0	10	0	0	25	0	0	0	11.1	11.1	0	8.3	0	0	0	0	0	14.3	11.1	0
■ 1~3個月內N(%)	8	0	33.3	0	0	0	0	0	0	28.6	11.1	0	0	0	100	0	0	20	0	0	11.1	0	16.7	25	50	16.7	50	28.6	33.3	25	
■ 1個月內N(%)	32	25	66.7	0	66.7	75	25	50	20	42.9	22.2	62.5	10	0	0	25	25	20	50	0	33.3	0	25	25	12.5	66.7	0	14.3	27.8	25	



#### 四、針對您原就讀系(所)提供的專業課程訓練，有助於您現在的工作？

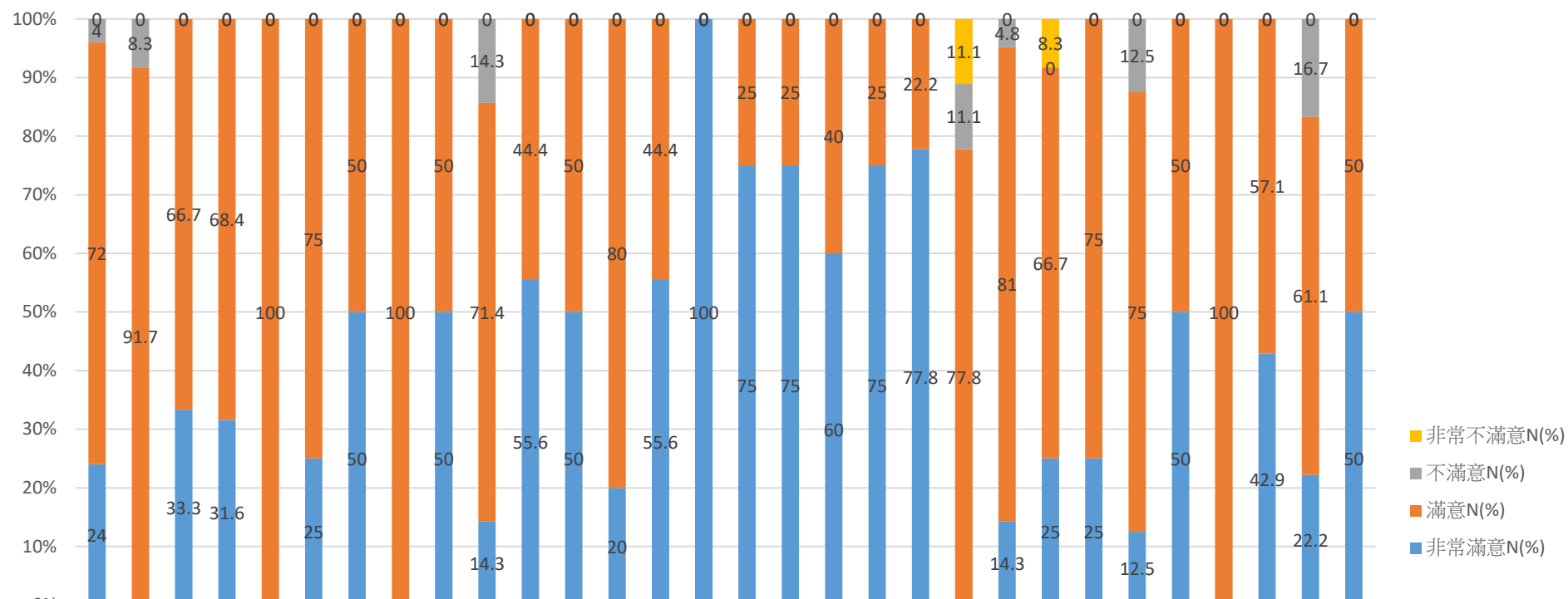


### 五、系(所)上所學之專業課程



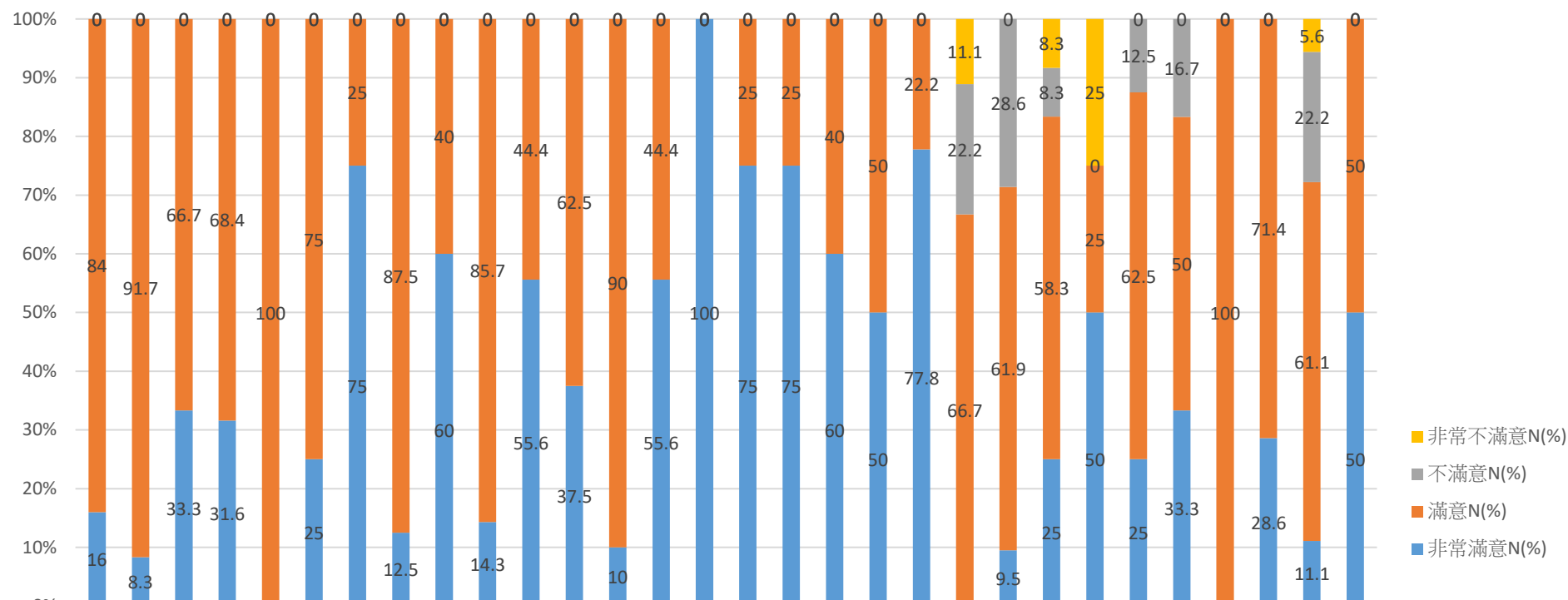
Department	非常不滿意N(%)	不滿意N(%)	滿意N(%)	非常滿意N(%)
醫學研究所碩士班	0	0	80	20
臨床醫學研究所	0	0	91.7	8.3
運動醫學系碩士班	0	0	66.7	33.3
運動醫學系碩士在職專班	0	0	68.4	31.6
牙醫學系碩士班	0	0	100	0
口腔衛生學系碩士班	0	0	50	50
口腔衛生學系碩士在職專班	0	0	25	75
藥學系碩士班	0	0	75	25
藥學系碩士在職專班	0	0	50	50
藥學系臨床藥學碩士班	0	14.3	71.4	14.3
天然藥物研究所碩士班	0	0	44.4	55.6
粧品學系碩士班	0	0	62.5	37.5
高齡照護學系碩士班	0	0	90	10
護理學系碩士班	0	0	44.4	55.6
物理治療學系碩士班	0	0	100	0
職能治療學系碩士班	0	0	25	75
職能治療學系碩士在職專班	0	0	25	75
醫學檢驗生物技術系碩士班	0	0	40	60
醫學影像暨放射科學系碩士班	0	0	25	75
醫學影像暨放射科學系碩士在職專班	0	0	22.2	77.8
醫務管理暨醫療資訊系碩士班	11.1	0	77.8	11.1
醫務管理暨醫療資訊系碩士在職專班	0	9.5	76.2	14.3
公共衛生學系公共衛生碩士班	0	8.3	66.7	25
公共衛生學系職業安全衛生碩士班	0	0	75	25
醫藥應用化學系碩士班	0	12.5	62.5	25
生物醫學暨環境生物學系碩士班	0	16.7	50	33.3
生物醫學系碩士班	0	0	75	25
醫學社會與社會工作學系碩士班	0	0	85.7	14.3
心理學系碩士班	0	11.1	61.1	27.8
性別研究所碩士班	0	0	50	50

## 六、系(所)上所學之師資安排



	醫學研究所碩士班	臨床醫學研究所	運動醫學系碩士班	運動醫學系碩士在職專班	牙醫學系碩士班	口腔衛生學系碩士班	口腔衛生學系碩士在職專班	藥學系碩士班	藥學系碩士在職專班	藥學臨床藥學碩士班	天然藥物研究所碩士班	粧品學系碩士班	高齡照護學系碩士班	護理學系碩士班	物理治療學系碩士班	職能治療學系碩士班	職能治療學系碩士在職專班	醫學檢驗生物技術學系碩士班	醫學影像暨放射科學系碩士班	醫學影像暨放射科學系碩士在職專班	醫務管理暨醫療資訊學系碩士班	醫務管理暨醫療資訊學系碩士在職專班	公共衛生學系公共衛生碩士班	公共衛生學系職業安全衛生碩士班	醫藥暨應用化學系碩士班	生物醫學暨環境生物學系碩士班	生物科技學系碩士班	醫學社會與社會工作學系碩士班	心理學系碩士班	性別研究所碩士班	
非常不滿意N(%)	0	0	0	0	0	0	0	0	0	0	0	0	0	0	0	0	0	0	0	0	11.1	0	8.3	0	0	0	0	0	0	0	0
不滿意N(%)	4	8.3	0	0	0	0	0	0	14.3	0	0	0	0	0	0	0	0	0	0	0	11.1	4.8	0	0	12.5	0	0	0	16.7	0	
滿意N(%)	72	91.7	66.7	68.4	100	75	50	100	50	71.4	44.4	50	80	44.4	0	25	25	40	25	22.2	77.8	81	66.7	75	75	50	100	57.1	61.1	50	
非常滿意N(%)	24	0	33.3	31.6	0	25	50	0	50	14.3	55.6	50	20	55.6	100	75	75	60	75	77.8	0	14.3	25	25	12.5	50	0	42.9	22.2	50	

## 七、系(所)上所提供之教學資源



	醫學研究所碩士班	臨床醫學研究所	運動醫學系碩士班	運動醫學系碩士在職專班	牙醫學系碩士班	口腔衛生學系碩士班	口腔衛生學系碩士在職專班	藥學系碩士班	藥學系碩士在職專班	藥學臨床藥學碩士班	天然藥物研究所碩士班	粧品學系碩士班	高齡照護學系碩士班	護理學系碩士班	物理治療學系碩士班	職能治療學系碩士班	職能治療學系碩士在職專班	醫學檢驗生物技術系碩士班	醫學影像暨放射科學系碩士班	醫學影像暨放射科學系碩士在職專班	醫務管理暨醫療資訊系碩士班	醫務管理暨醫療資訊系碩士在職專班	公共衛生學系公共衛生碩士班	公共衛生學系職業安全衛生碩士班	醫藥暨應用化學系碩士班	生物醫學暨環境生物學系碩士班	生物科技學系碩士班	醫學社會與社會工作學系碩士班	心理學系碩士班	性別研究所碩士班	
非常不滿意N(%)	0	0	0	0	0	0	0	0	0	0	0	0	0	0	0	0	0	0	0	0	0	0	0	0	0	0	0	0	0	0	0
不滿意N(%)	0	0	0	0	0	0	0	0	0	0	0	0	0	0	0	0	0	0	0	0	0	0	0	0	0	0	0	0	0	0	0
滿意N(%)	84	91.7	66.7	68.4	100	75	25	87.5	40	85.7	44.4	62.5	90	44.4	0	25	25	40	50	22.2	66.7	61.9	58.3	25	62.5	50	100	71.4	61.1	50	50
非常滿意N(%)	16	8.3	33.3	31.6	0	25	75	12.5	60	14.3	55.6	37.5	10	55.6	100	75	75	60	50	77.8	0	9.5	25	50	25	33.3	0	28.6	11.1	50	50

## 各系畢業生畢業後 1 年問卷之統計~博士班

回收問卷：48份

有效問卷：48份

無效問卷：0份

### 一、請問您的就業狀況？

科系 (博士班)	工作中(含 職業軍人) N(%)	升學 N(%)	服兵役(含等 待服役中) N(%)	準備考試 N(%)	待業 N(%)	暫時不打 算找任何 工作 N(%)	總和 N(%)
醫學研究所博士班	12(92.3)	1(7.7)	0(0.0)	0(0.0)	0(0.0)	0(0.0)	13(100.0)
臨床醫學研究所博士班	3(100.0)	0(0.0)	0(0.0)	0(0.0)	0(0.0)	0(0.0)	3(100.0)
牙醫學系博士班	3(75.0)	0(0.0)	0(0.0)	0(0.0)	0(0.0)	1(25.0)	4(100.0)
藥學系博士班	3(100.0)	0(0.0)	0(0.0)	0(0.0)	0(0.0)	0(0.0)	3(100.0)
天然藥物研究所博士班	6(100.0)	0(0.0)	0(0.0)	0(0.0)	0(0.0)	0(0.0)	6(100.0)
毒理學博士學位學程	1(100.0)	0(0.0)	0(0.0)	0(0.0)	0(0.0)	0(0.0)	1(100.0)
護理學系博士班	12(100.0)	0(0.0)	0(0.0)	0(0.0)	0(0.0)	0(0.0)	12(100.0)
醫學檢驗生物技術學系博士班	3(100.0)	0(0.0)	0(0.0)	0(0.0)	0(0.0)	0(0.0)	3(100.0)
公共衛生學系環境暨職業安全衛生博士班	2(100.0)	0(0.0)	0(0.0)	0(0.0)	0(0.0)	0(0.0)	2(100.0)
醫藥暨應用化學系博士班	1(100.0)	0(0.0)	0(0.0)	0(0.0)	0(0.0)	0(0.0)	1(100.0)
<b>總和</b>	<b>46(95.8)</b>	<b>1(2.1)</b>	<b>0(0.0)</b>	<b>0(0.0)</b>	<b>0(0.0)</b>	<b>1(2.1)</b>	<b>48(100.0)</b>

註：N(%)=該選項人數(該選項人數／填卷填答人數)

## 二、請問您目前平均每月工作總收入為多少？(台幣)

科系 (博士班)	3萬元 以下 N(%)	3萬~5萬 元 N(%)	5萬~ 10萬元 N(%)	10萬~ 20萬元 N(%)	20萬~ 50萬元 N(%)	50萬~ 100萬 元 N(%)	100萬 元 以上 N(%)	不適用 N(%)	總和 N(%)
醫學研究所博士班	1(7.7)	2(15.4)	4(30.8)	0(0.0)	5(38.5)	0(0.0)	0(0.0)	1(7.7)	13(100.0)
臨床醫學研究所博士班	0(0.0)	0(0.0)	0(0.0)	1(33.3)	2(66.7)	0(0.0)	0(0.0)	0(0.0)	3(100.0)
牙醫學系博士班	0(0.0)	0(0.0)	1(25.0)	1(25.0)	0(0.0)	1(25.0)	0(0.0)	1(25.0)	4(100.0)
藥學系博士班	0(0.0)	2(66.7)	1(33.3)	0(0.0)	0(0.0)	0(0.0)	0(0.0)	0(0.0)	3(100.0)
天然藥物研究所博士班	0(0.0)	3(50.0)	1(16.7)	2(33.3)	0(0.0)	0(0.0)	0(0.0)	0(0.0)	6(100.0)
毒理學博士學位學程	0(0.0)	0(0.0)	1(100.0)	0(0.0)	0(0.0)	0(0.0)	0(0.0)	0(0.0)	1(100.0)
護理學系博士班	0(0.0)	0(0.0)	10(83.3)	0(0.0)	0(0.0)	0(0.0)	2(16.7)	0(0.0)	12(100.0)
醫學檢驗生物技術學系博士班	0(0.0)	0(0.0)	3(100.0)	0(0.0)	0(0.0)	0(0.0)	0(0.0)	0(0.0)	3(100.0)
公共衛生學系環境暨職業安全衛生 博士班	0(0.0)	0(0.0)	2(100.0)	0(0.0)	0(0.0)	0(0.0)	0(0.0)	0(0.0)	2(100.0)
醫藥暨應用化學系博士班	0(0.0)	0(0.0)	1(100.0)	0(0.0)	0(0.0)	0(0.0)	0(0.0)	0(0.0)	1(100.0)
<b>總和</b>	<b>1(2.1)</b>	<b>7(14.6)</b>	<b>24(50.0)</b>	<b>4(8.3)</b>	<b>7(14.6)</b>	<b>1(2.1)</b>	<b>2(4.2)</b>	<b>2(4.2)</b>	<b>48(100.0)</b>

註：N(%)=該選項人數(該選項人數/填卷填答人數)

## 三、請問您畢業或退伍後，大約花多久時間，找到第一份工作？

科系 (博士班)	約1個 月內 N(%)	約1~3個 月內 N(%)	約3~6個 月內 N(%)	約半年~ 1年內 N(%)	約1年 以上 N(%)	畢業前 已有專職 工作 N(%)	不適用 N(%)	總和 N(%)
醫學研究所博士班	3(23.1)	1(7.7)	0(0.0)	0(0.0)	0(0.0)	8(61.5)	1(7.7)	13(100.0)
臨床醫學研究所博士班	0(0.0)	0(0.0)	0(0.0)	0(0.0)	0(0.0)	3(100.0)	0(0.0)	3(100.0)
牙醫學系博士班	0(0.0)	0(0.0)	0(0.0)	0(0.0)	1(25.0)	2(50.0)	1(25.0)	4(100.0)
藥學系博士班	0(0.0)	0(0.0)	0(0.0)	0(0.0)	0(0.0)	3(100.0)	0(0.0)	3(100.0)
天然藥物研究所博士班	3(50.0)	1(16.7)	0(0.0)	0(0.0)	0(0.0)	2(33.3)	0(0.0)	6(100.0)
毒理學博士學位學程	1(100.0)	0(0.0)	0(0.0)	0(0.0)	0(0.0)	0(0.0)	0(0.0)	1(100.0)
護理學系博士班	3(25.0)	0(0.0)	0(0.0)	0(0.0)	0(0.0)	9(75.0)	0(0.0)	12(100.0)
醫學檢驗生物技術學系博士班	0(0.0)	0(0.0)	1(33.3)	0(0.0)	0(0.0)	2(66.7)	0(0.0)	3(100.0)
公共衛生學系環境暨職業安全衛生 博士班	1(50.0)	1(50.0)	0(0.0)	0(0.0)	0(0.0)	0(0.0)	0(0.0)	2(100.0)
醫藥暨應用化學系博士班	1(100.0)	0(0.0)	0(0.0)	0(0.0)	0(0.0)	0(0.0)	0(0.0)	1(100.0)
<b>總和</b>	<b>12(25.0)</b>	<b>3(6.3)</b>	<b>1(2.1)</b>	<b>0(0.0)</b>	<b>1(2.1)</b>	<b>29(60.4)</b>	<b>2(4.2)</b>	<b>48(100.0)</b>

註：1.N(%)=該選項人數(該選項人數/填卷填答人數)

2.若無工作者，則無需填答此題。

#### 四、針對您原就讀系(所)提供的專業課程訓練，有助於您現在的工作？

科系 (博士班)	非常有幫助 N(%)	有幫助 N(%)	沒有幫助 N(%)	非常沒有 幫助 N(%)	不適用 N(%)	總和 N(%)
醫學研究所博士班	6(46.2)	5(38.5)	0(0.0)	1(7.7)	1(7.7)	13(100.0)
臨床醫學研究所博士班	2(66.7)	1(33.3)	0(0.0)	0(0.0)	0(0.0)	3(100.0)
牙醫學系博士班	1(25.0)	2(50.0)	0(0.0)	0(0.0)	1(25.0)	4(100.0)
藥學系博士班	1(33.3)	2(66.7)	0(0.0)	0(0.0)	0(0.0)	3(100.0)
天然藥物研究所博士班	5(83.3)	1(16.7)	0(0.0)	0(0.0)	0(0.0)	6(100.0)
毒理學博士學位學程	0(0.0)	1(100.0)	0(0.0)	0(0.0)	0(0.0)	1(100.0)
護理學系博士班	7(58.3)	5(41.7)	0(0.0)	0(0.0)	0(0.0)	12(100.0)
醫學檢驗生物技術學系博士班	1(33.3)	2(66.7)	0(0.0)	0(0.0)	0(0.0)	3(100.0)
公共衛生學系環境暨職業安全衛生博士班	1(50.0)	1(50.0)	0(0.0)	0(0.0)	0(0.0)	2(100.0)
醫藥暨應用化學系博士班	0(0.0)	1(100.0)	0(0.0)	0(0.0)	0(0.0)	1(100.0)
<b>總和</b>	<b>24(50.0)</b>	<b>21(43.8)</b>	<b>0(0.0)</b>	<b>1(2.1)</b>	<b>2(4.2)</b>	<b>48(100.0)</b>

註：1.N(%)=該選項人數(該選項人數/填卷填答人數)

2.若無工作者，則無需填答此題。

#### 五、系(所)上所學之專業課程

科系 (博士班)	非常滿意 N(%)	滿意 N(%)	不滿意 N(%)	非常不滿意 N(%)	總和 N(%)
醫學研究所博士班	3(23.1)	10(76.9)	0(0.0)	0(0.0)	13(100.0)
臨床醫學研究所博士班	2(66.7)	1(33.3)	0(0.0)	0(0.0)	3(100.0)
牙醫學系博士班	1(25.0)	3(75.0)	0(0.0)	0(0.0)	4(100.0)
藥學系博士班	1(33.3)	2(66.7)	0(0.0)	0(0.0)	3(100.0)
天然藥物研究所博士班	0(0.0)	6(100.0)	0(0.0)	0(0.0)	6(100.0)
毒理學博士學位學程	0(0.0)	1(100.0)	0(0.0)	0(0.0)	1(100.0)
護理學系博士班	7(58.3)	5(41.7)	0(0.0)	0(0.0)	12(100.0)
醫學檢驗生物技術學系博士班	0(0.0)	3(100.0)	0(0.0)	0(0.0)	3(100.0)
公共衛生學系環境暨職業安全衛生博士班	1(50.0)	1(50.0)	0(0.0)	0(0.0)	2(100.0)
醫藥暨應用化學系博士班	0(0.0)	1(100.0)	0(0.0)	0(0.0)	1(100.0)
<b>總和</b>	<b>15(31.3)</b>	<b>33(68.8)</b>	<b>0(0.0)</b>	<b>0(0.0)</b>	<b>48(100.0)</b>

註：N(%)=該選項人數(該選項人數/填卷填答人數)

## 六、系(所)上所學之師資安排

科系 (博士班)	非常滿意 N(%)	滿意 N(%)	不滿意 N(%)	非常不滿意 N(%)	總和 N(%)
醫學研究所博士班	3(23.1)	10(76.9)	0(0.0)	0(0.0)	13(100.0)
臨床醫學研究所博士班	2(66.7)	1(33.3)	0(0.0)	0(0.0)	3(100.0)
牙醫學系博士班	2(50.0)	2(50.0)	0(0.0)	0(0.0)	4(100.0)
藥學系博士班	1(33.3)	2(66.7)	0(0.0)	0(0.0)	3(100.0)
天然藥物研究所博士班	3(50.0)	3(50.0)	0(0.0)	0(0.0)	6(100.0)
毒理學博士學位學程	0(0.0)	1(100.0)	0(0.0)	0(0.0)	1(100.0)
護理學系博士班	8(66.7)	4(33.3)	0(0.0)	0(0.0)	12(100.0)
醫學檢驗生物技術學系博士班	0(0.0)	3(100.0)	0(0.0)	0(0.0)	3(100.0)
公共衛生學系環境暨職業安全衛生博士班	0(0.0)	2(100.0)	0(0.0)	0(0.0)	2(100.0)
醫藥暨應用化學系博士班	0(0.0)	1(100.0)	0(0.0)	0(0.0)	1(100.0)
<b>總和</b>	<b>19(39.6)</b>	<b>29(60.4)</b>	<b>0(0.0)</b>	<b>0(0.0)</b>	<b>48(100.0)</b>

註：N(%)=該選項人數(該選項人數/填卷填答人數)

## 七、系(所)上所提供之教學資源

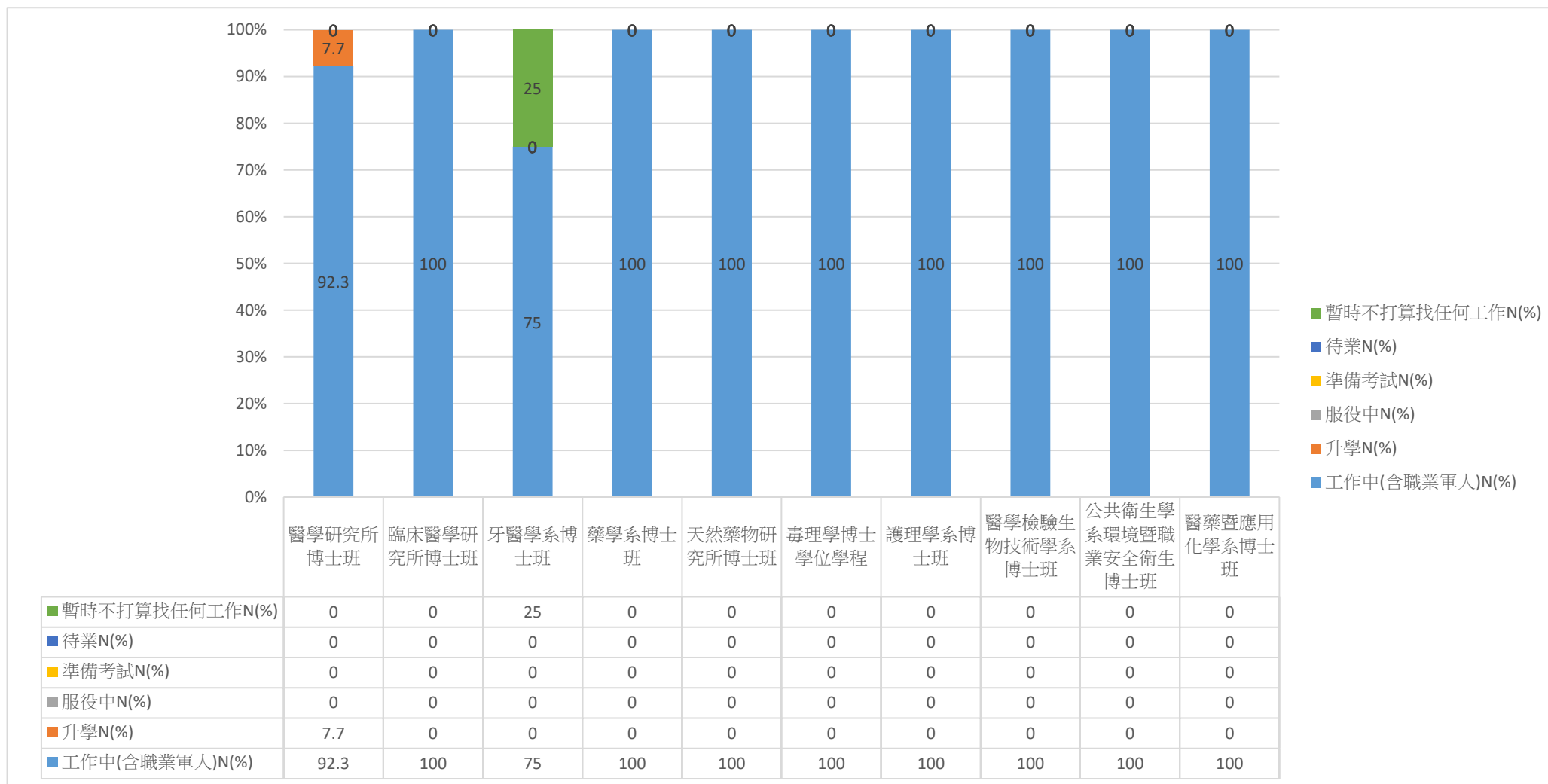
科系 (博士班)	非常滿意 N(%)	滿意 N(%)	不滿意 N(%)	非常不滿意 N(%)	總和 N(%)
醫學研究所博士班	2(15.4)	10(76.9)	1(7.7)	0(0.0)	13(100.0)
臨床醫學研究所博士班	2(66.7)	1(33.3)	0(0.0)	0(0.0)	3(100.0)
牙醫學系博士班	1(25.0)	2(50.0)	1(25.0)	0(0.0)	4(100.0)
藥學系博士班	1(33.3)	2(66.7)	0(0.0)	0(0.0)	3(100.0)
天然藥物研究所博士班	0(0.0)	6(100.0)	0(0.0)	0(0.0)	6(100.0)
毒理學博士學位學程	0(0.0)	1(100.0)	0(0.0)	0(0.0)	1(100.0)
護理學系博士班	8(66.7)	4(33.3)	0(0.0)	0(0.0)	12(100.0)
醫學檢驗生物技術學系博士班	0(0.0)	3(100.0)	0(0.0)	0(0.0)	3(100.0)
公共衛生學系環境暨職業安全衛生博士班	0(0.0)	2(100.0)	0(0.0)	0(0.0)	2(100.0)
醫藥暨應用化學系博士班	0(0.0)	1(100.0)	0(0.0)	0(0.0)	1(100.0)
<b>總和</b>	<b>14(29.2)</b>	<b>32(66.7)</b>	<b>2(4.2)</b>	<b>0(0.0)</b>	<b>48(100.0)</b>

註：N(%)=該選項人數(該選項人數/填卷填答人數)

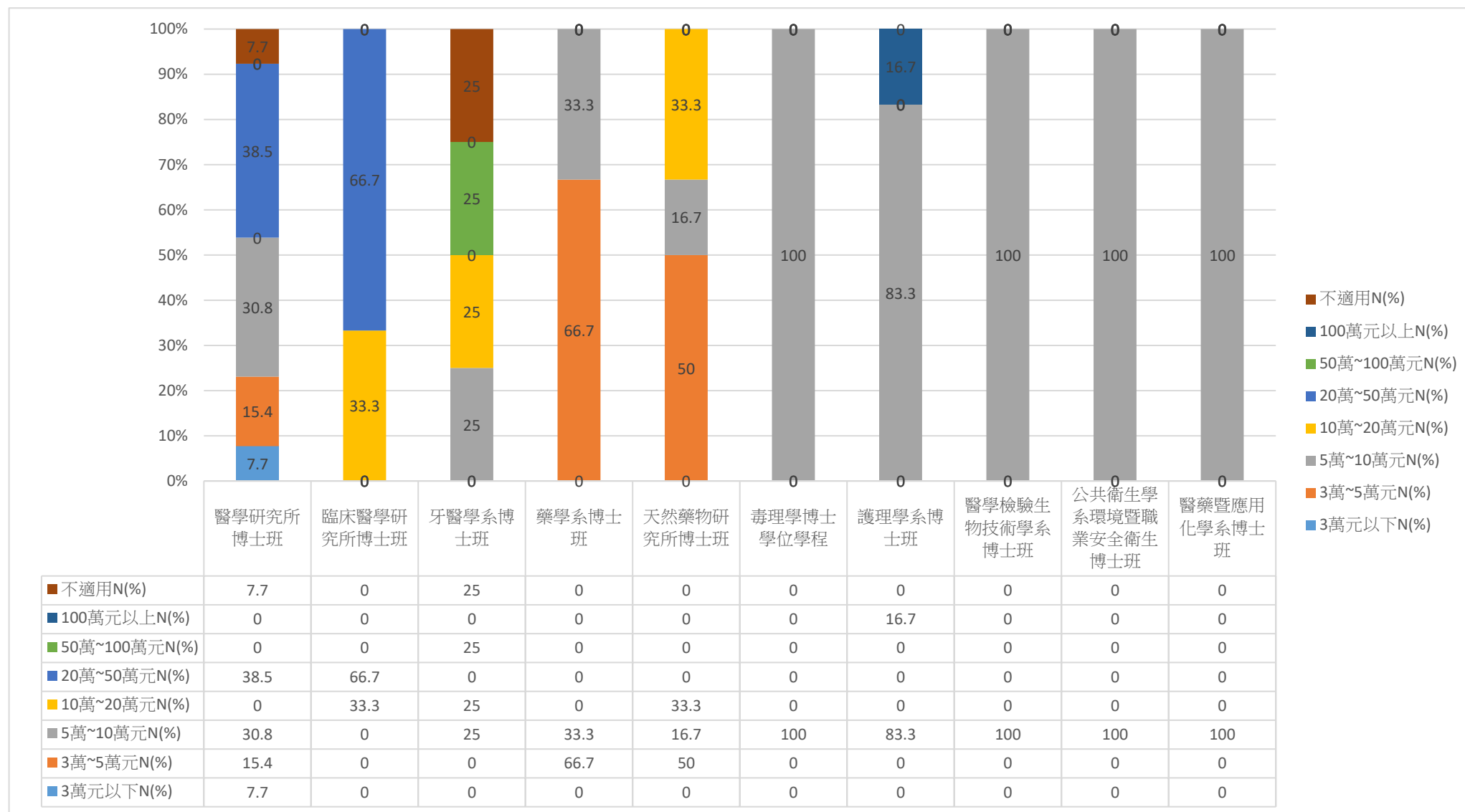


## 各系畢業生畢業後 1 年問卷之統計(圖表)~博士班

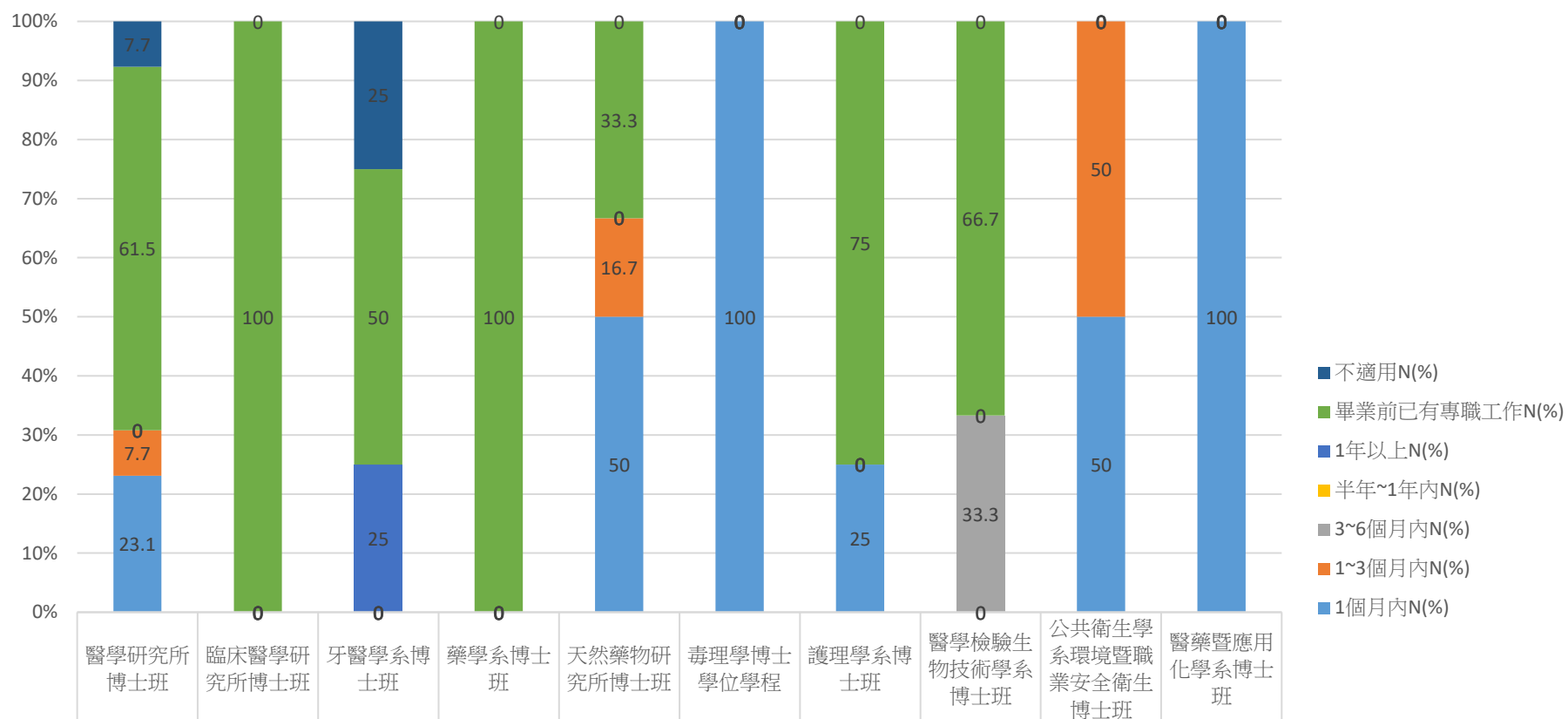
### 一、請問您的就業狀況？



## 二、請問您目前平均每月工作總收入為多少？(台幣)

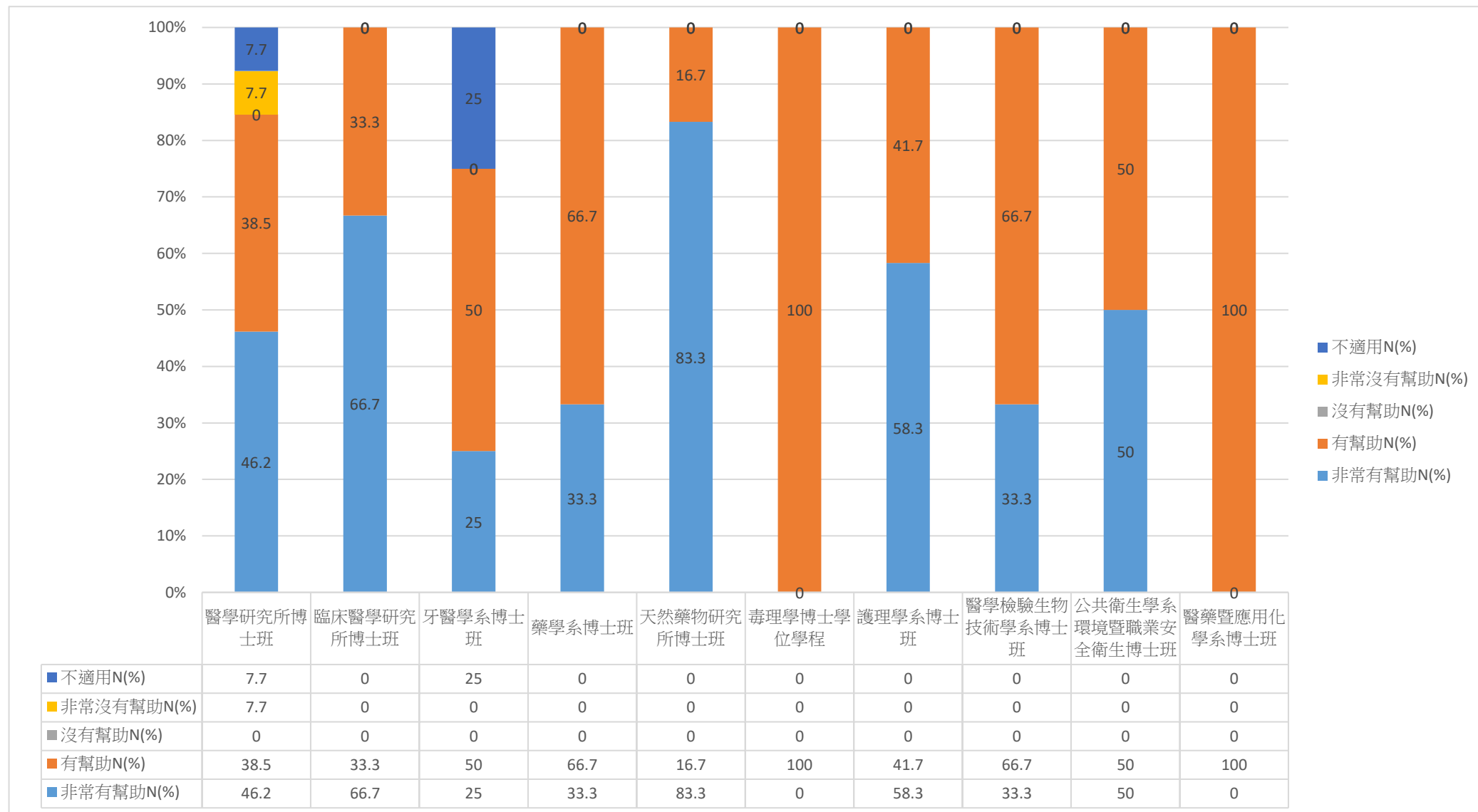


### 三、請問您畢業或退伍後，大約花多久時間，找到第一份工作？

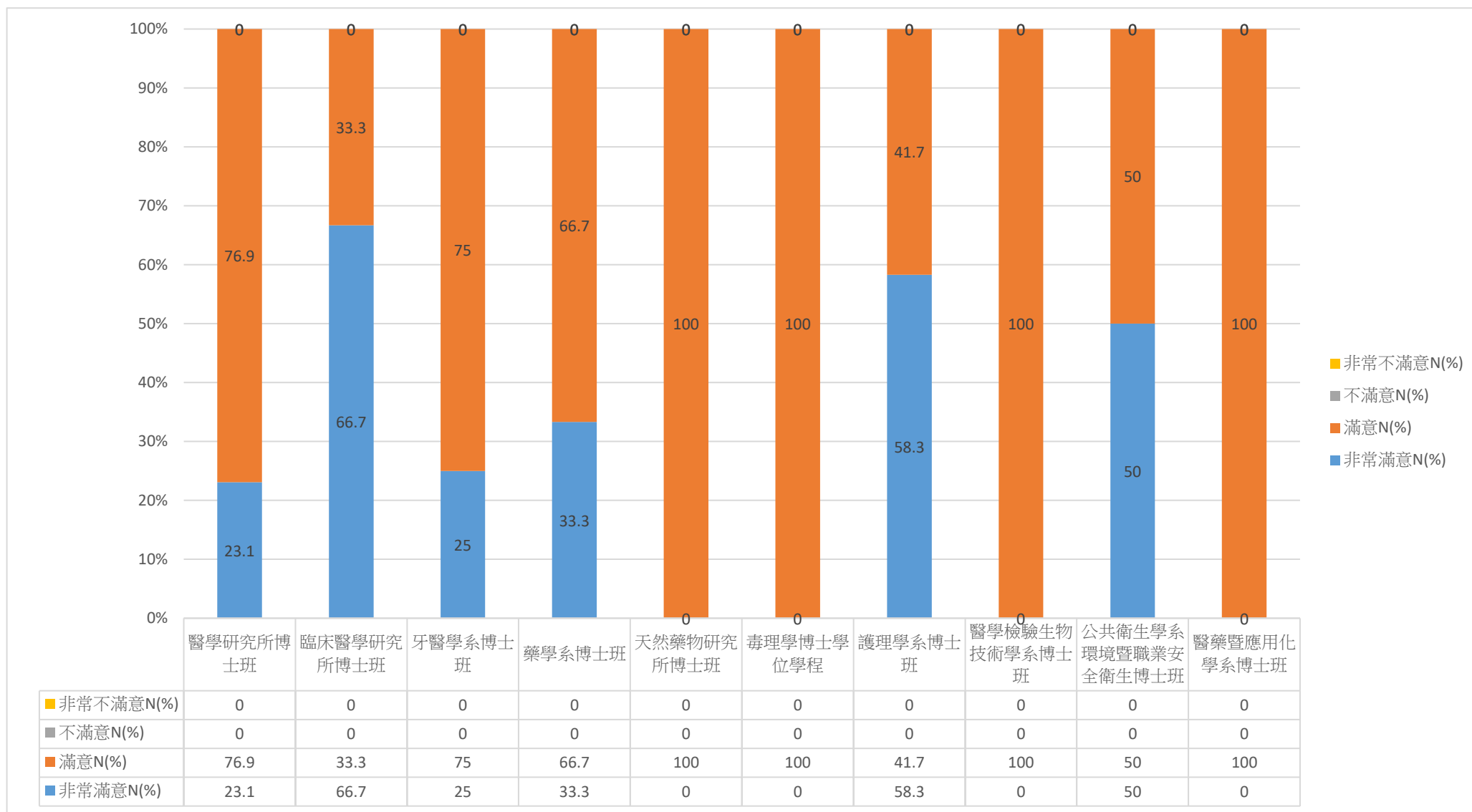


■ 不適用N(%)	7.7	0	25	0	0	0	0	0	0	0
■ 畢業前已有專職工作N(%)	61.5	100	50	100	33.3	0	75	66.7	0	0
■ 1年以上N(%)	0	0	25	0	0	0	0	0	0	0
■ 半年~1年內N(%)	0	0	0	0	0	0	0	0	0	0
■ 3~6個月內N(%)	0	0	0	0	0	0	0	33.3	0	0
■ 1~3個月內N(%)	7.7	0	0	0	16.7	0	0	0	50	0
■ 1個月內N(%)	23.1	0	0	0	50	100	25	0	50	100

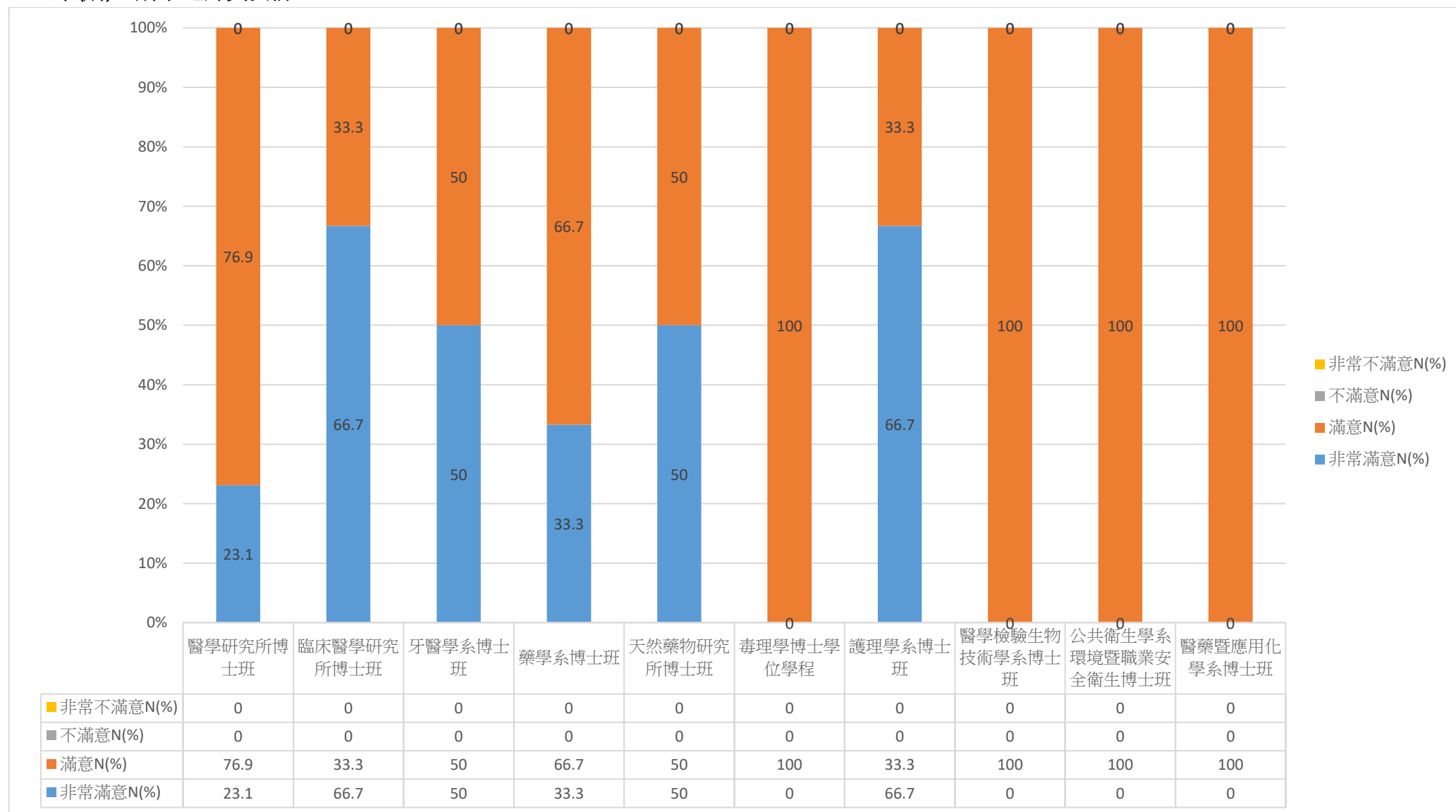
#### 四、針對您原就讀系(所)提供的專業課程訓練，有助於您現在的工作？



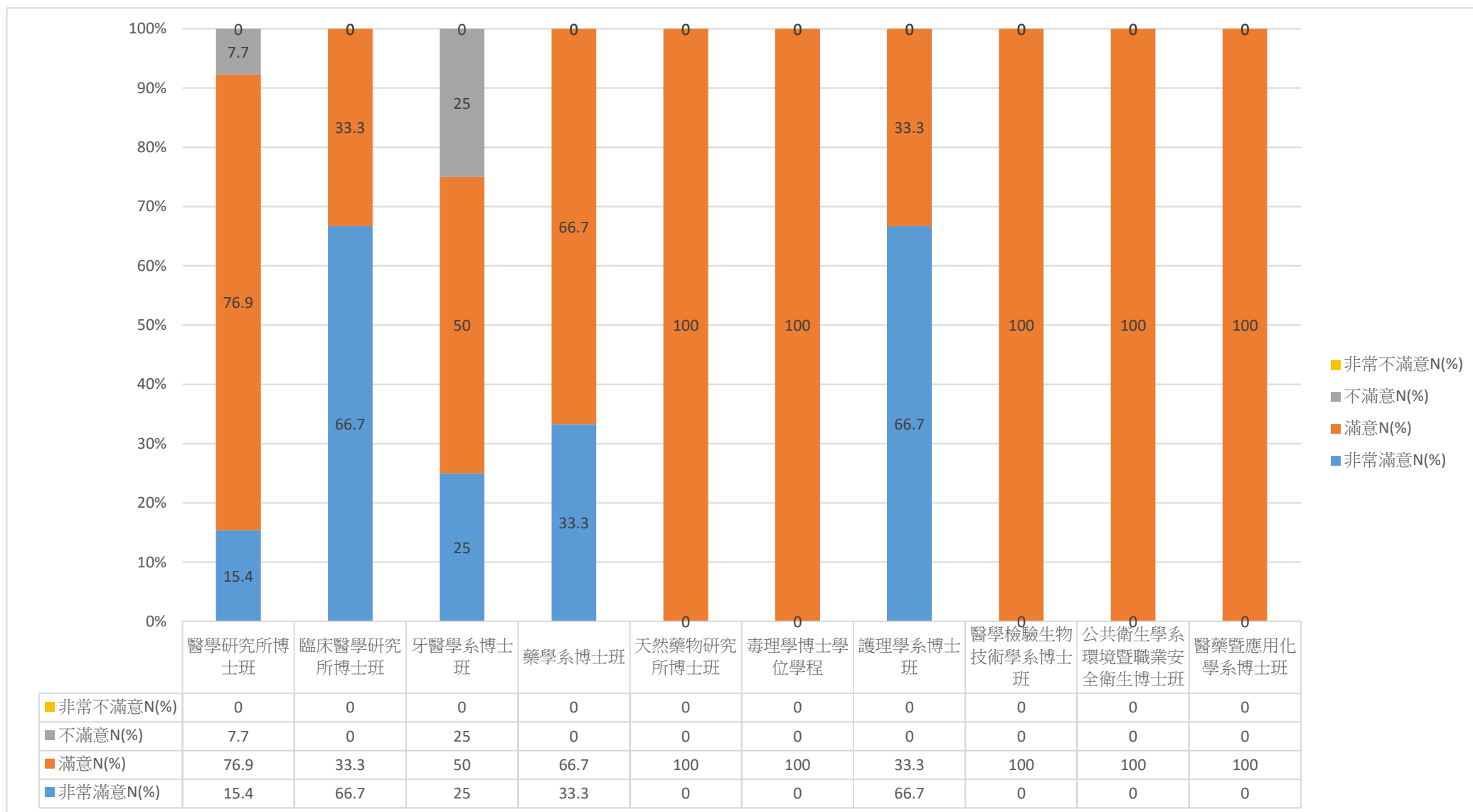
## 五、系(所)上所學之專業課程



## 六、系(所)上所學之師資安排



## 七、系(所)上所提供之教學資源



# 大專校院 106 學年度大學學生 畢業後 1 年問卷統計

## 物理治療學系

資料來源：教育部「106 學年度畢業後 1 年問卷」

資料分析：高雄醫學大學 高教深耕計畫

職涯發展組



# 畢業生滿意度調查統計

物理治療學系

回收問卷：36 份

有效問卷：36 份

無效問卷：0 份

## 【第一部分 就業情形】

1. 請問您的就業狀況？

	次數	百分比	有效的百分比	累積百分比
有效 工作中(含職業軍人)	28	77.8	77.8	77.8
升學	1	2.8	2.8	80.6
準備考試	5	13.9	13.9	94.4
待業	1	2.8	2.8	97.2
暫時不打算找任何工作	1	2.8	2.8	100.0
總計	36	100.0	100.0	

2. 請問您畢業或退伍後，大約花多久時間，找到第一份工作？

	次數	百分比	有效的百分比	累積百分比
有效 約1個月內	10	27.8	27.8	27.8
約1~3個月內	10	27.8	27.8	55.6
約3~6個月內	6	16.7	16.7	72.2
約半年~1年內	1	2.8	2.8	75.0
畢業前已有專職工作	1	2.8	2.8	77.8
跳答	8	22.2	22.2	100.0
總計	36	100.0	100.0	

3. 請問您的工作是？

		次數	百分比	有效的百分比	累積百分比
有效	全職	26	72.2	72.2	72.2
	兼職	2	5.6	5.6	77.8
	跳答	8	22.2	22.2	100.0
	總計	36	100.0	100.0	

4. 選擇兼職，平均一週工作約幾小時？(請填數字)

		次數	百分比	有效的百分比	累積百分比
有效	40	1	2.8	2.8	2.8
	50	1	2.8	2.8	5.6
	跳答	34	94.4	94.4	100.0
	總計	36	100.0	100.0	

5. 請問您任職的機構性質是？

		次數	百分比	有效的百分比	累積百分比
有效	私人企業	6	16.7	16.7	16.7
	非營利機構(含醫院、基金會等)	22	61.1	61.1	77.8
	跳答	8	22.2	22.2	100.0
	總計	36	100.0	100.0	

6. 請問您目前平均每月工作總收入為多少？(台幣)

		次數	百分比	有效的百分比	累積百分比
有效	3萬元以下	3	8.3	8.3	8.3
	約3萬至5萬元	21	58.3	58.3	66.7
	約5萬至10萬元	4	11.1	11.1	77.8
	跳答	8	22.2	22.2	100.0
	總計	36	100.0	100.0	

7. 您現在工作職業類型(工作內容或屬性)為何？(單選)

	次數	百分比	有效的百分比	累積百分比
有效 建築營造類	1	2.8	2.8	2.8
醫療保健類	26	72.2	72.2	75.0
行銷與銷售類	1	2.8	2.8	77.8
跳答	8	22.2	22.2	100.0
總計	36	100.0	100.0	

8.1 請問您現在工作所在地為何？

	次數	百分比	有效的百分比	累積百分比
有效 國內	26	72.2	72.2	72.2
國外	2	5.6	5.6	77.8
遺漏值	8	22.2	22.2	100.0
總計	36	100.0	100.0	

8.2 選擇國內，請問所在的縣市是？

	次數	百分比	有效的百分比	累積百分比
有效 台北市	1	2.8	2.8	2.8
新北市	6	16.7	16.7	19.4
桃園市	4	11.1	11.1	30.6
新竹縣	2	5.6	5.6	36.1
苗栗縣	1	2.8	2.8	38.9
台中市	4	11.1	11.1	50.0
彰化縣	2	5.6	5.6	55.6
台南市	3	8.3	8.3	63.9
高雄市	1	2.8	2.8	66.7
屏東縣	1	2.8	2.8	69.4
宜蘭縣	1	2.8	2.8	72.2
跳答	2	5.6	5.6	77.8
遺漏值	8	22.2	22.2	100.0
總計	36	100.0	100.0	

8.3 選擇國外，請填國家及區域，例如:日本/東京？

	次數	百分比	有效的百分比	累積百分比
有效 0	2	5.6	5.6	5.6
跳答	26	72.2	72.2	77.8
遺漏值	8	22.2	22.2	100.0
總計	36	100.0	100.0	

9. 您目前的工作內容，是否需要具備專業證照？

	次數	百分比	有效的百分比	累積百分比
有效 需要	25	69.4	69.4	69.4
不需要	3	8.3	8.3	77.8
跳答	8	22.2	22.2	100.0
總計	36	100.0	100.0	

10. 您目前所具備的專業能力與工作所要求的相符程度為何？

	次數	百分比	有效的百分比	累積百分比
有效 非常符合	12	33.3	33.3	33.3
符合	14	38.9	38.9	72.2
尚可	1	2.8	2.8	75.0
非常不符合	1	2.8	2.8	77.8
跳答	8	22.2	22.2	100.0
總計	36	100.0	100.0	

11. 您對目前工作的整體滿意程度為何？

		次數	百分比	有效的百分比	累積百分比
有效	非常滿意	5	13.9	13.9	13.9
	滿意	22	61.1	61.1	75.0
	不滿意	1	2.8	2.8	77.8
	跳答	8	22.2	22.2	100.0
	總計	36	100.0	100.0	

## 【第二部分 自我評估】

1. 針對您原就讀系(所)提供的專業課程訓練，有助於您現在的工作？

		次數	百分比	有效的百分比	累積百分比
有效	非常有幫助	15	41.7	41.7	41.7
	有幫助	11	30.6	30.6	72.2
	沒有幫助	1	2.8	2.8	75.0
	非常沒有幫助	1	2.8	2.8	77.8
	跳答	8	22.2	22.2	100.0
總計		36	100.0	100.0	

2. 學校學習經驗對於現在工作有所幫助，您認為最大的幫助為何？

2.1 專業知識、知能傳授

		次數	百分比	有效的百分比	累積百分比
有效	未選	2	5.6	5.6	5.6
	選擇	26	72.2	72.2	77.8
	跳答	8	22.2	22.2	100.0
	總計	36	100.0	100.0	

## 2.2 建立同學及老師人脈

	次數	百分比	有效的百分比	累積百分比
有效 未選	20	55.6	55.6	55.6
選擇	8	22.2	22.2	77.8
跳答	8	22.2	22.2	100.0
總計	36	100.0	100.0	

## 2.3 校內實務課程

	次數	百分比	有效的百分比	累積百分比
有效 未選	14	38.9	38.9	38.9
選擇	14	38.9	38.9	77.8
跳答	8	22.2	22.2	100.0
總計	36	100.0	100.0	

## 2.4 校外業界實習

	次數	百分比	有效的百分比	累積百分比
有效 未選	15	41.7	41.7	41.7
選擇	13	36.1	36.1	77.8
跳答	8	22.2	22.2	100.0
總計	36	100.0	100.0	

## 2.5 社團活動

	次數	百分比	有效的百分比	累積百分比
有效 未選	27	75.0	75.0	75.0
選擇	1	2.8	2.8	77.8
跳答	8	22.2	22.2	100.0
總計	36	100.0	100.0	

## 2.6 語言學習

	次數	百分比	有效的百分比	累積百分比
有效 未選	28	77.8	77.8	77.8
跳答	8	22.2	22.2	100.0
總計	36	100.0	100.0	

## 2.7 參與國際交流活動

	次數	百分比	有效的百分比	累積百分比
有效 未選	28	77.8	77.8	77.8
跳答	8	22.2	22.2	100.0
總計	36	100.0	100.0	

## 2.8 志工服務、服務學習

	次數	百分比	有效的百分比	累積百分比
有效 未選	28	77.8	77.8	77.8
跳答	8	22.2	22.2	100.0
總計	36	100.0	100.0	

## 2.9 擔任研究或教學助理

	次數	百分比	有效的百分比	累積百分比
有效 未選	28	77.8	77.8	77.8
跳答	8	22.2	22.2	100.0
總計	36	100.0	100.0	

## 2.10 其他訓練

	次數	百分比	有效的百分比	累積百分比
有效 未選	24	66.7	66.7	66.7
選擇	4	11.1	11.1	77.8
跳答	8	22.2	22.2	100.0
總計	36	100.0	100.0	

## 3. 您最常參與過學校哪些職涯活動或就業服務的幫助？

### 3.1 大專校院就業職能平台(UCAN)

	次數	百分比	有效的百分比	累積百分比
有效 未選	35	97.2	97.2	97.2
選擇	1	2.8	2.8	100.0
總計	36	100.0	100.0	

### 3.2 職涯諮詢、就業諮詢

	次數	百分比	有效的百分比	累積百分比
有效 未選	34	94.4	94.4	94.4
選擇	2	5.6	5.6	100.0
總計	36	100.0	100.0	

### 3.3 職涯發展課程(演講)及活動

	次數	百分比	有效的百分比	累積百分比
有效 未選	20	55.6	55.6	55.6
選擇	16	44.4	44.4	100.0
總計	36	100.0	100.0	



### 3.4 業界實習、參訪

	次數	百分比	有效的百分比	累積百分比
有效 未選	22	61.1	61.1	61.1
選擇	14	38.9	38.9	100.0
總計	36	100.0	100.0	

### 3.5 企業徵才說明會

	次數	百分比	有效的百分比	累積百分比
有效 未選	35	97.2	97.2	97.2
選擇	1	2.8	2.8	100.0
總計	36	100.0	100.0	

### 3.6 校園企業徵才博覽會

	次數	百分比	有效的百分比	累積百分比
有效 未選	35	97.2	97.2	97.2
選擇	1	2.8	2.8	100.0
總計	36	100.0	100.0	

### 3.7 定期工作訊息

	次數	百分比	有效的百分比	累積百分比
有效 未選	33	91.7	91.7	91.7
選擇	3	8.3	8.3	100.0
總計	36	100.0	100.0	

### 3.8 校內工讀

	次數	百分比	有效的百分比	累積百分比
有效 未選	30	83.3	83.3	83.3
選擇	6	16.7	16.7	100.0
總計	36	100.0	100.0	

### 3.9 校外工讀

	次數	百分比	有效的百分比	累積百分比
有效 未選	35	97.2	97.2	97.2
選擇	1	2.8	2.8	100.0
總計	36	100.0	100.0	

### 3.10 其他

	次數	百分比	有效的百分比	累積百分比
有效 未選	31	86.1	86.1	86.1
選擇	5	13.9	13.9	100.0
總計	36	100.0	100.0	

### 4.1 您是否為了工作 or 自我生涯發展從事進修或考試，提升自我專業能力？

	次數	百分比	有效的百分比	累積百分比
有效 有	16	44.4	44.4	44.4
沒有	12	33.3	33.3	77.8
跳答	8	22.2	22.2	100.0
總計	36	100.0	100.0	

4.2 承上題選擇有從事進修或考試，請問是下列哪一種？

		次數	百分比	有效的百分比	累積百分比
有效	國內進修	12	33.3	33.3	33.3
	準備考試	2	5.6	5.6	38.9
	其它	2	5.6	5.6	44.4
	跳答	20	55.6	55.6	100.0
	總計	36	100.0	100.0	

### 【第三部分 對學校教育的評估】

1. 對母校整體評價

		次數	百分比	有效的百分比	累積百分比
有效	非常滿意	4	11.1	11.1	11.1
	滿意	28	77.8	77.8	88.9
	不滿意	4	11.1	11.1	100.0
	總計	36	100.0	100.0	

2. 在母校所學之專業課程

		次數	百分比	有效的百分比	累積百分比
有效	非常滿意	9	25.0	25.0	25.0
	滿意	24	66.7	66.7	91.7
	不滿意	3	8.3	8.3	100.0
	總計	36	100.0	100.0	

### 3. 在母校所學之師資安排

		次數	百分比	有效的百分比	累積百分比
有效	非常滿意	7	19.4	19.4	19.4
	滿意	27	75.0	75.0	94.4
	不滿意	2	5.6	5.6	100.0
	總計	36	100.0	100.0	

### 4. 母校提供之教學資源

		次數	百分比	有效的百分比	累積百分比
有效	非常滿意	9	25.0	25.0	25.0
	滿意	22	61.1	61.1	86.1
	不滿意	4	11.1	11.1	97.2
	非常不滿意	1	2.8	2.8	100.0
	總計	36	100.0	100.0	

### 5. 從畢業至今所從事工作或就學進修與學系所學之專業課程之相關程度？

		次數	百分比	有效的百分比	累積百分比
有效	極度相關	6	16.7	16.7	16.7
	高度相關	24	66.7	66.7	83.3
	中度相關	4	11.1	11.1	94.4
	少有相關	2	5.6	5.6	100.0
	總計	36	100.0	100.0	

### 6. 在校所培養的工作態度

		次數	百分比	有效的百分比	累積百分比
有效	非常滿意	5	13.9	13.9	13.9
	滿意	29	80.6	80.6	94.4
	不滿意	2	5.6	5.6	100.0
	總計	36	100.0	100.0	

7. 在校所培養的溝通表達能力

		次數	百分比	有效的百分比	累積百分比
有效	非常滿意	4	11.1	11.1	11.1
	滿意	31	86.1	86.1	97.2
	不滿意	1	2.8	2.8	100.0
	總計	36	100.0	100.0	

8. 在校所培養的團隊合作能力

		次數	百分比	有效的百分比	累積百分比
有效	非常滿意	5	13.9	13.9	13.9
	滿意	29	80.6	80.6	94.4
	不滿意	2	5.6	5.6	100.0
	總計	36	100.0	100.0	

9. 在校所培養的解決問題能力

		次數	百分比	有效的百分比	累積百分比
有效	非常滿意	7	19.4	19.4	19.4
	滿意	27	75.0	75.0	94.4
	不滿意	2	5.6	5.6	100.0
	總計	36	100.0	100.0	

10. 在校所培養的人文素養符合符合職場或學術專業倫理需求

		次數	百分比	有效的百分比	累積百分比
有效	非常滿意	4	11.1	11.1	11.1
	滿意	31	86.1	86.1	97.2
	不滿意	1	2.8	2.8	100.0
	總計	36	100.0	100.0	

# 大專校院 106 學年度大學學生 畢業後 1 年問卷統計

## 職能治療學系

資料來源：教育部「106 學年度畢業後 1 年問卷」

資料分析：高雄醫學大學 高教深耕計畫

職涯發展組

# 畢業生滿意度調查統計

職能治療學系

回收問卷：35 份

有效問卷：35 份

無效問卷：0 份

## 【第一部分 就業情形】

1. 請問您的就業狀況？

	次數	百分比	有效的百分比	累積百分比
有效 工作中(含職業軍人)	28	80.0	80.0	80.0
升學	3	8.6	8.6	88.6
準備考試	2	5.7	5.7	94.3
待業	2	5.7	5.7	100.0
總計	35	100.0	100.0	

2. 請問您畢業或退伍後，大約花多久時間，找到第一份工作？

	次數	百分比	有效的百分比	累積百分比
有效 約1個月內	4	11.4	11.4	11.4
約1~3個月內	12	34.3	34.3	45.7
約3~6個月內	5	14.3	14.3	60.0
約半年~1年內	6	17.1	17.1	77.1
畢業前已有專職工作	1	2.9	2.9	80.0
跳答	7	20.0	20.0	100.0
總計	35	100.0	100.0	

3. 請問您的工作是？

	次數	百分比	有效的百分比	累積百分比
有效 全職	27	77.1	77.1	77.1
兼職	1	2.9	2.9	80.0
跳答	7	20.0	20.0	100.0
總計	35	100.0	100.0	

4. 選擇兼職，平均一週工作約幾小時？(請填數字)

	次數	百分比	有效的百分比	累積百分比
有效	20	1	2.9	2.9
跳答	34	97.1	97.1	100.0
總計	35	100.0	100.0	

5. 請問您任職的機構性質是？

	次數	百分比	有效的百分比	累積百分比
有效 私人企業	3	8.6	8.6	8.6
政府部門	2	5.7	5.7	14.3
學校	1	2.9	2.9	17.1
非營利機構(含醫院、基金會等)	21	60.0	60.0	77.1
自由工作者	1	2.9	2.9	80.0
跳答	7	20.0	20.0	100.0
總計	35	100.0	100.0	

6. 請問您目前平均每月工作總收入為多少？(台幣)

	次數	百分比	有效的百分比	累積百分比
有效 3萬元以下	1	2.9	2.9	2.9
約3萬至5萬元	22	62.9	62.9	65.7
約5萬至10萬元	3	8.6	8.6	74.3
約10萬至20萬元	2	5.7	5.7	80.0
跳答	7	20.0	20.0	100.0
總計	35	100.0	100.0	



7. 您現在工作職業類型(工作內容或屬性)為何？(單選)

		次數	百分比	有效的百分比	累積百分比
有效	建築營造類	1	2.9	2.9	2.9
	醫療保健類	26	74.3	74.3	77.1
	教育與訓練類	1	2.9	2.9	80.0
	跳答	7	20.0	20.0	100.0
	總計	35	100.0	100.0	

8.1 請問您現在工作所在地為何？

		次數	百分比	有效的百分比	累積百分比
有效	國內	26	74.3	74.3	74.3
	國外	2	5.7	5.7	80.0
	遺漏值	7	20.0	20.0	100.0
	總計	35	100.0	100.0	

8.2 選擇國內，請問所在的縣市是？

		次數	百分比	有效的百分比	累積百分比
有效	台北市	7	20.0	20.0	20.0
	新北市	2	5.7	5.7	25.7
	桃園市	1	2.9	2.9	28.6
	新竹縣	1	2.9	2.9	31.4
	台中市	4	11.4	11.4	42.9
	南投縣	1	2.9	2.9	45.7
	雲林縣	1	2.9	2.9	48.6
	台南市	4	11.4	11.4	60.0
	高雄市	5	14.3	14.3	74.3
	跳答	2	5.7	5.7	80.0
	遺漏值	7	20.0	20.0	100.0
	總計	35	100.0	100.0	

8.3 選擇國外，請填國家及區域，例如:日本/東京？

	次數	百分比	有效的百分比	累積百分比
有效 0	2	5.7	5.7	5.7
跳答	26	74.3	74.3	80.0
遺漏值	7	20.0	20.0	100.0
總計	35	100.0	100.0	

9. 您目前的工作內容，是否需要具備專業證照？

	次數	百分比	有效的百分比	累積百分比
有效 需要	26	74.3	74.3	74.3
不需要	2	5.7	5.7	80.0
跳答	7	20.0	20.0	100.0
總計	35	100.0	100.0	

10. 您目前所具備的專業能力與工作所要求的相符程度為何？

	次數	百分比	有效的百分比	累積百分比
有效 非常符合	9	25.7	25.7	25.7
符合	13	37.1	37.1	62.9
尚可	6	17.1	17.1	80.0
跳答	7	20.0	20.0	100.0
總計	35	100.0	100.0	

11. 您對目前工作的整體滿意程度為何？

	次數	百分比	有效的百分比	累積百分比
有效 非常滿意	2	5.7	5.7	5.7
滿意	26	74.3	74.3	80.0
跳答	7	20.0	20.0	100.0
總計	35	100.0	100.0	

## 【第二部分 自我評估】

1. 針對您原就讀系(所)提供的專業課程訓練，有助於您現在的工作？

		次數	百分比	有效的百分比	累積百分比
有效	非常有幫助	7	20.0	20.0	20.0
	有幫助	21	60.0	60.0	80.0
	跳答	7	20.0	20.0	100.0
	總計	35	100.0	100.0	

2. 學校學習經驗對於現在工作有所幫助，您認為最大的幫助為何？

2.1 專業知識、知能傳授

		次數	百分比	有效的百分比	累積百分比
有效	未選	4	11.4	11.4	11.4
	選擇	24	68.6	68.6	80.0
	跳答	7	20.0	20.0	100.0
	總計	35	100.0	100.0	

2.2 建立同學及老師人脈

		次數	百分比	有效的百分比	累積百分比
有效	未選	22	62.9	62.9	62.9
	選擇	6	17.1	17.1	80.0
	跳答	7	20.0	20.0	100.0
	總計	35	100.0	100.0	

### 2.3 校內實務課程

	次數	百分比	有效的百分比	累積百分比
有效 未選	9	25.7	25.7	25.7
選擇	19	54.3	54.3	80.0
跳答	7	20.0	20.0	100.0
總計	35	100.0	100.0	

### 2.4 校外業界實習

	次數	百分比	有效的百分比	累積百分比
有效 未選	11	31.4	31.4	31.4
選擇	17	48.6	48.6	80.0
跳答	7	20.0	20.0	100.0
總計	35	100.0	100.0	

### 2.5 社團活動

	次數	百分比	有效的百分比	累積百分比
有效 未選	23	65.7	65.7	65.7
選擇	5	14.3	14.3	80.0
跳答	7	20.0	20.0	100.0
總計	35	100.0	100.0	

### 2.6 語言學習

	次數	百分比	有效的百分比	累積百分比
有效 未選	28	80.0	80.0	80.0
跳答	7	20.0	20.0	100.0
總計	35	100.0	100.0	

## 2.7 參與國際交流活動

		次數	百分比	有效的百分比	累積百分比
有效	未選	27	77.1	77.1	77.1
	選擇	1	2.9	2.9	80.0
	跳答	7	20.0	20.0	100.0
	總計	35	100.0	100.0	

## 2.8 志工服務、服務學習

		次數	百分比	有效的百分比	累積百分比
有效	未選	28	80.0	80.0	80.0
	跳答	7	20.0	20.0	100.0
	總計	35	100.0	100.0	

## 2.9 擔任研究或教學助理

		次數	百分比	有效的百分比	累積百分比
有效	未選	28	80.0	80.0	80.0
	跳答	7	20.0	20.0	100.0
	總計	35	100.0	100.0	

## 2.10 其他訓練

		次數	百分比	有效的百分比	累積百分比
有效	未選	28	80.0	80.0	80.0
	跳答	7	20.0	20.0	100.0
	總計	35	100.0	100.0	

### 3. 您最常參與過學校哪些職涯活動或就業服務的幫助？

#### 3.1 大專校院就業職能平台(UCAN)

	次數	百分比	有效的百分比	累積百分比
有效 未選	32	91.4	91.4	91.4
選擇	3	8.6	8.6	100.0
總計	35	100.0	100.0	

#### 3.2 職涯諮詢、就業諮詢

	次數	百分比	有效的百分比	累積百分比
有效 未選	35	100.0	100.0	100.0

#### 3.3 職涯發展課程(演講)及活動

	次數	百分比	有效的百分比	累積百分比
有效 未選	25	71.4	71.4	71.4
選擇	10	28.6	28.6	100.0
總計	35	100.0	100.0	

#### 3.4 業界實習、參訪

	次數	百分比	有效的百分比	累積百分比
有效 未選	20	57.1	57.1	57.1
選擇	15	42.9	42.9	100.0
總計	35	100.0	100.0	

### 3.5 企業徵才說明會

	次數	百分比	有效的百分比	累積百分比
有效 未選	34	97.1	97.1	97.1
選擇	1	2.9	2.9	100.0
總計	35	100.0	100.0	

### 3.6 校園企業徵才博覽會

	次數	百分比	有效的百分比	累積百分比
有效 未選	35	100.0	100.0	100.0

### 3.7 定期工作訊息

	次數	百分比	有效的百分比	累積百分比
有效 未選	33	94.3	94.3	94.3
選擇	2	5.7	5.7	100.0
總計	35	100.0	100.0	

### 3.8 校內工讀

	次數	百分比	有效的百分比	累積百分比
有效 未選	32	91.4	91.4	91.4
選擇	3	8.6	8.6	100.0
總計	35	100.0	100.0	

### 3.9 校外工讀

	次數	百分比	有效的百分比	累積百分比
有效 未選	33	94.3	94.3	94.3
選擇	2	5.7	5.7	100.0
總計	35	100.0	100.0	

### 3.10 其他

		次數	百分比	有效的百分比	累積百分比
有效	未選	22	62.9	62.9	62.9
	選擇	13	37.1	37.1	100.0
	總計	35	100.0	100.0	

### 4.1 您是否為了工作或自我生涯發展從事進修或考試，提升自我專業能力？

		次數	百分比	有效的百分比	累積百分比
有效	有	10	28.6	28.6	28.6
	沒有	18	51.4	51.4	80.0
	跳答	7	20.0	20.0	100.0
	總計	35	100.0	100.0	

### 4.2 承上題選擇有從事進修或考試，請問是下列哪一種？

		次數	百分比	有效的百分比	累積百分比
有效	國內進修	7	20.0	20.0	20.0
	其它	3	8.6	8.6	28.6
	跳答	25	71.4	71.4	100.0
	總計	35	100.0	100.0	

## 【第三部分 對學校教育的評估】

### 1. 對母校整體評價

		次數	百分比	有效的百分比	累積百分比
有效	非常滿意	5	14.3	14.3	14.3
	滿意	29	82.9	82.9	97.1
	不滿意	1	2.9	2.9	100.0
	總計	35	100.0	100.0	



## 2. 在母校所學之專業課程

		次數	百分比	有效的百分比	累積百分比
有效	非常滿意	15	42.9	42.9	42.9
	滿意	19	54.3	54.3	97.1
	不滿意	1	2.9	2.9	100.0
	總計	35	100.0	100.0	

## 3. 在母校所學之師資安排

		次數	百分比	有效的百分比	累積百分比
有效	非常滿意	12	34.3	34.3	34.3
	滿意	23	65.7	65.7	100.0
	總計	35	100.0	100.0	

## 4. 母校提供之教學資源

		次數	百分比	有效的百分比	累積百分比
有效	非常滿意	8	22.9	22.9	22.9
	滿意	25	71.4	71.4	94.3
	不滿意	2	5.7	5.7	100.0
	總計	35	100.0	100.0	

# 大專校院 106 學年度大學學生 畢業後 1 年問卷統計

## 醫學檢驗生物技術學系

資料來源：教育部「106 學年度畢業後 1 年問卷」

資料分析：高雄醫學大學 高教深耕計畫

職涯發展組

# 畢業生滿意度調查統計

醫學檢驗生物技術學系

回收問卷：40 份

有效問卷：40 份

無效問卷：0 份

## 【第一部分 就業情形】

1. 請問您的就業狀況？

	次數	百分比	有效的百分比	累積百分比
有效 工作中(含職業軍人)	16	40.0	40.0	40.0
升學	12	30.0	30.0	70.0
服兵役(含等待服役中)	1	2.5	2.5	72.5
準備考試	10	25.0	25.0	97.5
待業	1	2.5	2.5	100.0
總計	40	100.0	100.0	

2. 請問您畢業或退伍後，大約花多久時間，找到第一份工作？

	次數	百分比	有效的百分比	累積百分比
有效 約1個月內	4	10.0	10.0	10.0
約1~3個月內	5	12.5	12.5	22.5
約3~6個月內	4	10.0	10.0	32.5
約半年~1年內	1	2.5	2.5	35.0
約1年以上	1	2.5	2.5	37.5
畢業前已有專職工作	1	2.5	2.5	40.0
跳答	24	60.0	60.0	100.0
總計	40	100.0	100.0	

3. 請問您的工作是？

		次數	百分比	有效的百分比	累積百分比
有效	全職	16	40.0	40.0	40.0
	跳答	24	60.0	60.0	100.0
	總計	40	100.0	100.0	

4. 選擇兼職，平均一週工作約幾小時？(請填數字)

		次數	百分比	有效的百分比	累積百分比
有效	跳答	40	100.0	100.0	100.0

5. 請問您任職的機構性質是？

		次數	百分比	有效的百分比	累積百分比
有效	私人企業	5	12.5	12.5	12.5
	政府部門	1	2.5	2.5	15.0
	非營利機構(含醫院、基金會等)	9	22.5	22.5	37.5
	自行創業	1	2.5	2.5	40.0
	跳答	24	60.0	60.0	100.0
	總計	40	100.0	100.0	

6. 請問您目前平均每月工作總收入為多少？(台幣)

		次數	百分比	有效的百分比	累積百分比
有效	3萬元以下	1	2.5	2.5	2.5
	約3萬至5萬元	12	30.0	30.0	32.5
	約5萬至10萬元	2	5.0	5.0	37.5
	約10萬至20萬元	1	2.5	2.5	40.0
	跳答	24	60.0	60.0	100.0
	總計	40	100.0	100.0	

7. 您現在工作職業類型(工作內容或屬性)為何？(單選)

		次數	百分比	有效的百分比	累積百分比
有效	科學、技術、工程、數學類	3	7.5	7.5	7.5
	醫療保健類	11	27.5	27.5	35.0
	行銷與銷售類	1	2.5	2.5	37.5
	休閒與觀光旅遊類	1	2.5	2.5	40.0
	跳答	24	60.0	60.0	100.0
	總計	40	100.0	100.0	

8.1 請問您現在工作所在地為何？

		次數	百分比	有效的百分比	累積百分比
有效	國內	14	35.0	35.0	35.0
	國外	2	5.0	5.0	40.0
	遺漏值	24	60.0	60.0	100.0
	總計	40	100.0	100.0	

8.2 選擇國內，請問所在的縣市是？

		次數	百分比	有效的百分比	累積百分比
有效	台北市	1	2.5	2.5	2.5
	新北市	2	5.0	5.0	7.5
	新竹市	2	5.0	5.0	12.5
	台中市	1	2.5	2.5	15.0
	南投縣	1	2.5	2.5	17.5
	台南市	3	7.5	7.5	25.0
	高雄市	3	7.5	7.5	32.5
	屏東縣	1	2.5	2.5	35.0
	跳答	2	5.0	5.0	40.0
	遺漏值	24	60.0	60.0	100.0
	總計	40	100.0	100.0	

8.3 選擇國外，請填國家及區域，例如:日本/東京？

	次數	百分比	有效的百分比	累積百分比
有效 0	2	5.0	5.0	5.0
跳答	14	35.0	35.0	40.0
遺漏值	24	60.0	60.0	100.0
總計	40	100.0	100.0	

9. 您目前的工作內容，是否需要具備專業證照？

	次數	百分比	有效的百分比	累積百分比
有效 需要	12	30.0	30.0	30.0
不需要	4	10.0	10.0	40.0
跳答	24	60.0	60.0	100.0
總計	40	100.0	100.0	

10. 您目前所具備的專業能力與工作所要求的相符程度為何？

	次數	百分比	有效的百分比	累積百分比
有效 非常符合	3	7.5	7.5	7.5
符合	8	20.0	20.0	27.5
尚可	4	10.0	10.0	37.5
不符合	1	2.5	2.5	40.0
跳答	24	60.0	60.0	100.0
總計	40	100.0	100.0	

11. 您對目前工作的整體滿意程度為何？

		次數	百分比	有效的百分比	累積百分比
有效	非常滿意	2	5.0	5.0	5.0
	滿意	10	25.0	25.0	30.0
	不滿意	4	10.0	10.0	40.0
	跳答	24	60.0	60.0	100.0
	總計	40	100.0	100.0	

## 【第二部分 自我評估】

1. 針對您原就讀系(所)提供的專業課程訓練，有助於您現在的工作？

		次數	百分比	有效的百分比	累積百分比
有效	非常有幫助	2	5.0	5.0	5.0
	有幫助	10	25.0	25.0	30.0
	沒有幫助	3	7.5	7.5	37.5
	非常沒有幫助	1	2.5	2.5	40.0
	跳答	24	60.0	60.0	100.0
總計		40	100.0	100.0	

2. 學校學習經驗對於現在工作有所幫助，您認為最大的幫助為何？

2.1 專業知識、知能傳授

		次數	百分比	有效的百分比	累積百分比
有效	未選	4	10.0	10.0	10.0
	選擇	12	30.0	30.0	40.0
	跳答	24	60.0	60.0	100.0
	總計	40	100.0	100.0	

## 2.2 建立同學及老師人脈

	次數	百分比	有效的百分比	累積百分比
有效 未選	12	30.0	30.0	30.0
選擇	4	10.0	10.0	40.0
跳答	24	60.0	60.0	100.0
總計	40	100.0	100.0	

## 2.3 校內實務課程

	次數	百分比	有效的百分比	累積百分比
有效 未選	10	25.0	25.0	25.0
選擇	6	15.0	15.0	40.0
跳答	24	60.0	60.0	100.0
總計	40	100.0	100.0	

## 2.4 校外業界實習

	次數	百分比	有效的百分比	累積百分比
有效 未選	13	32.5	32.5	32.5
選擇	3	7.5	7.5	40.0
跳答	24	60.0	60.0	100.0
總計	40	100.0	100.0	

## 2.5 社團活動

	次數	百分比	有效的百分比	累積百分比
有效 未選	11	27.5	27.5	27.5
選擇	5	12.5	12.5	40.0
跳答	24	60.0	60.0	100.0
總計	40	100.0	100.0	



## 2.6 語言學習

		次數	百分比	有效的百分比	累積百分比
有效	未選	14	35.0	35.0	35.0
	選擇	2	5.0	5.0	40.0
	跳答	24	60.0	60.0	100.0
	總計	40	100.0	100.0	

## 2.7 參與國際交流活動

		次數	百分比	有效的百分比	累積百分比
有效	未選	16	40.0	40.0	40.0
	跳答	24	60.0	60.0	100.0
	總計	40	100.0	100.0	

## 2.8 志工服務、服務學習

		次數	百分比	有效的百分比	累積百分比
有效	未選	16	40.0	40.0	40.0
	跳答	24	60.0	60.0	100.0
	總計	40	100.0	100.0	

## 2.9 擔任研究或教學助理

		次數	百分比	有效的百分比	累積百分比
有效	未選	16	40.0	40.0	40.0
	跳答	24	60.0	60.0	100.0
	總計	40	100.0	100.0	

## 2.10 其他訓練

		次數	百分比	有效的百分比	累積百分比
有效	未選	14	35.0	35.0	35.0
	選擇	2	5.0	5.0	40.0
	跳答	24	60.0	60.0	100.0
	總計	40	100.0	100.0	

## 3. 您最常參與過學校哪些職涯活動或就業服務的幫助？

### 3.1 大專校院就業職能平台(UCAN)

		次數	百分比	有效的百分比	累積百分比
有效	未選	39	97.5	97.5	97.5
	選擇	1	2.5	2.5	100.0
	總計	40	100.0	100.0	

### 3.2 職涯諮詢、就業諮詢

		次數	百分比	有效的百分比	累積百分比
有效	未選	38	95.0	95.0	95.0
	選擇	2	5.0	5.0	100.0
	總計	40	100.0	100.0	

### 3.3 職涯發展課程(演講)及活動

		次數	百分比	有效的百分比	累積百分比
有效	未選	24	60.0	60.0	60.0
	選擇	16	40.0	40.0	100.0
	總計	40	100.0	100.0	

### 3.4 業界實習、參訪

	次數	百分比	有效的百分比	累積百分比
有效 未選	31	77.5	77.5	77.5
選擇	9	22.5	22.5	100.0
總計	40	100.0	100.0	

### 3.5 企業徵才說明會

	次數	百分比	有效的百分比	累積百分比
有效 未選	38	95.0	95.0	95.0
選擇	2	5.0	5.0	100.0
總計	40	100.0	100.0	

### 3.6 校園企業徵才博覽會

	次數	百分比	有效的百分比	累積百分比
有效 未選	38	95.0	95.0	95.0
選擇	2	5.0	5.0	100.0
總計	40	100.0	100.0	

### 3.7 定期工作訊息

	次數	百分比	有效的百分比	累積百分比
有效 未選	37	92.5	92.5	92.5
選擇	3	7.5	7.5	100.0
總計	40	100.0	100.0	

### 3.8 校內工讀

	次數	百分比	有效的百分比	累積百分比
有效 未選	30	75.0	75.0	75.0
選擇	10	25.0	25.0	100.0
總計	40	100.0	100.0	

### 3.9 校外工讀

	次數	百分比	有效的百分比	累積百分比
有效 未選	37	92.5	92.5	92.5
選擇	3	7.5	7.5	100.0
總計	40	100.0	100.0	

### 3.10 其他

	次數	百分比	有效的百分比	累積百分比
有效 未選	28	70.0	70.0	70.0
選擇	12	30.0	30.0	100.0
總計	40	100.0	100.0	

### 4.1 您是否為了工作或自我生涯發展從事進修或考試，提升自我專業能力？

	次數	百分比	有效的百分比	累積百分比
有效 有	10	25.0	25.0	25.0
沒有	6	15.0	15.0	40.0
跳答	24	60.0	60.0	100.0
總計	40	100.0	100.0	

4.2 承上題選擇有從事進修或考試，請問是下列哪一種？

		次數	百分比	有效的百分比	累積百分比
有效	國內進修	1	2.5	2.5	2.5
	出國進修	1	2.5	2.5	5.0
	準備考試	8	20.0	20.0	25.0
	跳答	30	75.0	75.0	100.0
	總計	40	100.0	100.0	

### 【第三部分 對學校教育的評估】

1. 對母校整體評價

		次數	百分比	有效的百分比	累積百分比
有效	非常滿意	7	17.5	17.5	17.5
	滿意	33	82.5	82.5	100.0
	總計	40	100.0	100.0	

2. 在母校所學之專業課程

		次數	百分比	有效的百分比	累積百分比
有效	非常滿意	4	10.0	10.0	10.0
	滿意	35	87.5	87.5	97.5
	不滿意	1	2.5	2.5	100.0
	總計	40	100.0	100.0	

3. 在母校所學之師資安排

		次數	百分比	有效的百分比	累積百分比
有效	非常滿意	5	12.5	12.5	12.5
	滿意	30	75.0	75.0	87.5
	不滿意	5	12.5	12.5	100.0
	總計	40	100.0	100.0	

#### 4. 母校提供之教學資源

		次數	百分比	有效的百分比	累積百分比
有效	非常滿意	4	10.0	10.0	10.0
	滿意	33	82.5	82.5	92.5
	不滿意	3	7.5	7.5	100.0
	總計	40	100.0	100.0	

# 大專校院 106 學年度大學學生 畢業後 1 年問卷統計

## 醫學影像暨放射科學系

資料來源：教育部「106 學年度畢業後 1 年問卷」

資料分析：高雄醫學大學 高教深耕計畫

職涯發展組

# 畢業生滿意度調查統計

醫學影像暨放射科學系

回收問卷：48 份

有效問卷：48 份

無效問卷：0 份

## 【第一部分 就業情形】

1. 請問您的就業狀況？

	次數	百分比	有效的百分比	累積百分比
有效 工作中(含職業軍人)	31	64.6	64.6	64.6
升學	5	10.4	10.4	75.0
準備考試	8	16.7	16.7	91.7
待業	4	8.3	8.3	100.0
總計	48	100.0	100.0	

2. 請問您畢業或退伍後，大約花多久時間，找到第一份工作？

	次數	百分比	有效的百分比	累積百分比
有效 約1個月內	9	18.8	18.8	18.8
約1~3個月內	11	22.9	22.9	41.7
約3~6個月內	7	14.6	14.6	56.3
約半年~1年內	4	8.3	8.3	64.6
跳答	17	35.4	35.4	100.0
總計	48	100.0	100.0	

3. 請問您的工作是？

	次數	百分比	有效的百分比	累積百分比
有效 全職	31	64.6	64.6	64.6
跳答	17	35.4	35.4	100.0
總計	48	100.0	100.0	



4. 選擇兼職，平均一週工作約幾小時？(請填數字)

	次數	百分比	有效的百分比	累積百分比
有效 跳答	48	100.0	100.0	100.0

5. 請問您任職的機構性質是？

	次數	百分比	有效的百分比	累積百分比
有效 私人企業	8	16.7	16.7	16.7
政府部門	2	4.2	4.2	20.8
非營利機構(含醫院、基金會等)	21	43.8	43.8	64.6
跳答	17	35.4	35.4	100.0
總計	48	100.0	100.0	

6. 請問您目前平均每月工作總收入為多少？(台幣)

	次數	百分比	有效的百分比	累積百分比
有效 3萬元以下	2	4.2	4.2	4.2
約3萬至5萬元	26	54.2	54.2	58.3
約5萬至10萬元	3	6.3	6.3	64.6
跳答	17	35.4	35.4	100.0
總計	48	100.0	100.0	

7. 您現在工作職業類型(工作內容或屬性)為何？(單選)

	次數	百分比	有效的百分比	累積百分比
有效 醫療保健類	28	58.3	58.3	58.3
政府公共事務類	1	2.1	2.1	60.4
教育與訓練類	2	4.2	4.2	64.6
跳答	17	35.4	35.4	100.0
總計	48	100.0	100.0	

8.1 請問您現在工作所在地為何？

	次數	百分比	有效的百分比	累積百分比
有效 國內	29	60.4	60.4	60.4
國外	2	4.2	4.2	64.6
遺漏值	17	35.4	35.4	100.0
總計	48	100.0	100.0	

8.2 選擇國內，請問所在的縣市是？

	次數	百分比	有效的百分比	累積百分比
有效 台北市	2	4.2	4.2	4.2
新北市	5	10.4	10.4	14.6
桃園市	2	4.2	4.2	18.8
苗栗縣	2	4.2	4.2	22.9
台中市	3	6.3	6.3	29.2
雲林縣	2	4.2	4.2	33.3
台南市	3	6.3	6.3	39.6
高雄市	7	14.6	14.6	54.2
屏東縣	2	4.2	4.2	58.3
澎湖縣	1	2.1	2.1	60.4
跳答	2	4.2	4.2	64.6
遺漏值	17	35.4	35.4	100.0
總計	48	100.0	100.0	

8.3 選擇國外，請填國家及區域，例如:日本/東京？

	次數	百分比	有效的百分比	累積百分比
有效 0	2	4.2	4.2	4.2
跳答	29	60.4	60.4	64.6
遺漏值	17	35.4	35.4	100.0
總計	48	100.0	100.0	

9. 您目前的工作內容，是否需要具備專業證照？

		次數	百分比	有效的百分比	累積百分比
有效	需要	25	52.1	52.1	52.1
	不需要	6	12.5	12.5	64.6
	跳答	17	35.4	35.4	100.0
	總計	48	100.0	100.0	

10. 您目前所具備的專業能力與工作所要求的相符程度為何？

		次數	百分比	有效的百分比	累積百分比
有效	非常符合	6	12.5	12.5	12.5
	符合	18	37.5	37.5	50.0
	尚可	5	10.4	10.4	60.4
	不符合	1	2.1	2.1	62.5
	非常不符合	1	2.1	2.1	64.6
	跳答	17	35.4	35.4	100.0
	總計	48	100.0	100.0	

11. 您對目前工作的整體滿意程度為何？

		次數	百分比	有效的百分比	累積百分比
有效	非常滿意	2	4.2	4.2	4.2
	滿意	24	50.0	50.0	54.2
	不滿意	4	8.3	8.3	62.5
	非常不滿意	1	2.1	2.1	64.6
	跳答	17	35.4	35.4	100.0
	總計	48	100.0	100.0	

## 【第二部分 自我評估】

1. 針對您原就讀系(所)提供的專業課程訓練，有助於您現在的工作？

		次數	百分比	有效的百分比	累積百分比
有效	非常有幫助	4	8.3	8.3	8.3
	有幫助	25	52.1	52.1	60.4
	沒有幫助	2	4.2	4.2	64.6
	跳答	17	35.4	35.4	100.0
	總計	48	100.0	100.0	

2. 學校學習經驗對於現在工作有所幫助，您認為最大的幫助為何？

2.1 專業知識、知能傳授

		次數	百分比	有效的百分比	累積百分比
有效	未選	7	14.6	14.6	14.6
	選擇	24	50.0	50.0	64.6
	跳答	17	35.4	35.4	100.0
	總計	48	100.0	100.0	

2.2 建立同學及老師人脈

		次數	百分比	有效的百分比	累積百分比
有效	未選	21	43.8	43.8	43.8
	選擇	10	20.8	20.8	64.6
	跳答	17	35.4	35.4	100.0
	總計	48	100.0	100.0	

### 2.3 校內實務課程

	次數	百分比	有效的百分比	累積百分比
有效 未選	27	56.3	56.3	56.3
選擇	4	8.3	8.3	64.6
跳答	17	35.4	35.4	100.0
總計	48	100.0	100.0	

### 2.4 校外業界實習

	次數	百分比	有效的百分比	累積百分比
有效 未選	16	33.3	33.3	33.3
選擇	15	31.3	31.3	64.6
跳答	17	35.4	35.4	100.0
總計	48	100.0	100.0	

### 2.5 社團活動

	次數	百分比	有效的百分比	累積百分比
有效 未選	26	54.2	54.2	54.2
選擇	5	10.4	10.4	64.6
跳答	17	35.4	35.4	100.0
總計	48	100.0	100.0	

### 2.6 語言學習

	次數	百分比	有效的百分比	累積百分比
有效 未選	30	62.5	62.5	62.5
選擇	1	2.1	2.1	64.6
跳答	17	35.4	35.4	100.0
總計	48	100.0	100.0	

## 2.7 參與國際交流活動

	次數	百分比	有效的百分比	累積百分比
有效 未選	31	64.6	64.6	64.6
跳答	17	35.4	35.4	100.0
總計	48	100.0	100.0	

## 2.8 志工服務、服務學習

	次數	百分比	有效的百分比	累積百分比
有效 未選	31	64.6	64.6	64.6
跳答	17	35.4	35.4	100.0
總計	48	100.0	100.0	

## 2.9 擔任研究或教學助理

	次數	百分比	有效的百分比	累積百分比
有效 未選	31	64.6	64.6	64.6
跳答	17	35.4	35.4	100.0
總計	48	100.0	100.0	

## 2.10 其他訓練

	次數	百分比	有效的百分比	累積百分比
有效 未選	29	60.4	60.4	60.4
選擇	2	4.2	4.2	64.6
跳答	17	35.4	35.4	100.0
總計	48	100.0	100.0	

### 3. 您最常參與過學校哪些職涯活動或就業服務的幫助？

#### 3.1 大專校院就業職能平台(UCAN)

	次數	百分比	有效的百分比	累積百分比
有效 未選	44	91.7	91.7	91.7
選擇	4	8.3	8.3	100.0
總計	48	100.0	100.0	

#### 3.2 職涯諮詢、就業諮詢

	次數	百分比	有效的百分比	累積百分比
有效 未選	43	89.6	89.6	89.6
選擇	5	10.4	10.4	100.0
總計	48	100.0	100.0	

#### 3.3 職涯發展課程(演講)及活動

	次數	百分比	有效的百分比	累積百分比
有效 未選	33	68.8	68.8	68.8
選擇	15	31.3	31.3	100.0
總計	48	100.0	100.0	

#### 3.4 業界實習、參訪

	次數	百分比	有效的百分比	累積百分比
有效 未選	29	60.4	60.4	60.4
選擇	19	39.6	39.6	100.0
總計	48	100.0	100.0	

### 3.5 企業徵才說明會

	次數	百分比	有效的百分比	累積百分比
有效 未選	47	97.9	97.9	97.9
選擇	1	2.1	2.1	100.0
總計	48	100.0	100.0	

### 3.6 校園企業徵才博覽會

	次數	百分比	有效的百分比	累積百分比
有效 未選	46	95.8	95.8	95.8
選擇	2	4.2	4.2	100.0
總計	48	100.0	100.0	

### 3.7 定期工作訊息

	次數	百分比	有效的百分比	累積百分比
有效 未選	45	93.8	93.8	93.8
選擇	3	6.3	6.3	100.0
總計	48	100.0	100.0	

### 3.8 校內工讀

	次數	百分比	有效的百分比	累積百分比
有效 未選	34	70.8	70.8	70.8
選擇	14	29.2	29.2	100.0
總計	48	100.0	100.0	



### 3.9 校外工讀

		次數	百分比	有效的百分比	累積百分比
有效	未選	37	77.1	77.1	77.1
	選擇	11	22.9	22.9	100.0
	總計	48	100.0	100.0	

### 3.10 其他

		次數	百分比	有效的百分比	累積百分比
有效	未選	39	81.3	81.3	81.3
	選擇	9	18.8	18.8	100.0
	總計	48	100.0	100.0	

### 4.1 您是否為了工作或自我生涯發展從事進修或考試，提升自我專業能力？

		次數	百分比	有效的百分比	累積百分比
有效	有	11	22.9	22.9	22.9
	沒有	20	41.7	41.7	64.6
	跳答	17	35.4	35.4	100.0
	總計	48	100.0	100.0	

### 4.2 承上題選擇有從事進修或考試，請問是下列哪一種？

		次數	百分比	有效的百分比	累積百分比
有效	準備考試	10	20.8	20.8	20.8
	其它	1	2.1	2.1	22.9
	跳答	37	77.1	77.1	100.0
	總計	48	100.0	100.0	

## 【第三部分 對學校教育的評估】

### 1. 對母校整體評價

	次數	百分比	有效的百分比	累積百分比
有效 非常滿意	8	16.7	16.7	16.7
滿意	36	75.0	75.0	91.7
不滿意	4	8.3	8.3	100.0
總計	48	100.0	100.0	

### 2. 在母校所學之專業課程

	次數	百分比	有效的百分比	累積百分比
有效 非常滿意	6	12.5	12.5	12.5
滿意	37	77.1	77.1	89.6
不滿意	5	10.4	10.4	100.0
總計	48	100.0	100.0	

### 3. 在母校所學之師資安排

	次數	百分比	有效的百分比	累積百分比
有效 非常滿意	7	14.6	14.6	14.6
滿意	37	77.1	77.1	91.7
不滿意	4	8.3	8.3	100.0
總計	48	100.0	100.0	

### 4. 母校提供之教學資源

	次數	百分比	有效的百分比	累積百分比
有效 非常滿意	5	10.4	10.4	10.4
滿意	38	79.2	79.2	89.6
不滿意	5	10.4	10.4	100.0
總計	48	100.0	100.0	

# 大專校院 106 學年度大學學生 畢業後 1 年問卷統計

## 醫務管理暨醫療資訊學系

資料來源：教育部「106 學年度畢業後 1 年問卷」

資料分析：高雄醫學大學 高教深耕計畫

職涯發展組

# 畢業生滿意度調查統計

醫務管理暨醫療資訊學系

回收問卷：42 份

有效問卷：42 份

無效問卷：0 份

## 【第一部分 就業情形】

1. 請問您的就業狀況？

	次數	百分比	有效的百分比	累積百分比
有效 工作中(含職業軍人)	13	31.0	31.0	31.0
升學	23	54.8	54.8	85.7
準備考試	4	9.5	9.5	95.2
待業	2	4.8	4.8	100.0
總計	42	100.0	100.0	

2. 請問您畢業或退伍後，大約花多久時間，找到第一份工作？

	次數	百分比	有效的百分比	累積百分比
有效 約1個月內	6	14.3	14.3	14.3
約1~3個月內	4	9.5	9.5	23.8
約3~6個月內	2	4.8	4.8	28.6
畢業前已有專職工作	1	2.4	2.4	31.0
跳答	29	69.0	69.0	100.0
總計	42	100.0	100.0	

3. 請問您的工作是？

	次數	百分比	有效的百分比	累積百分比
有效 全職	13	31.0	31.0	31.0
跳答	29	69.0	69.0	100.0
總計	42	100.0	100.0	

4. 選擇兼職，平均一週工作約幾小時？(請填數字)

	次數	百分比	有效的百分比	累積百分比
有效 跳答	42	100.0	100.0	100.0

5. 請問您任職的機構性質是？

	次數	百分比	有效的百分比	累積百分比
有效 私人企業	8	19.0	19.0	19.0
政府部門	1	2.4	2.4	21.4
學校	2	4.8	4.8	26.2
非營利機構(含醫院、基金會等)	2	4.8	4.8	31.0
跳答	29	69.0	69.0	100.0
總計	42	100.0	100.0	

6. 請問您目前平均每月工作總收入為多少？(台幣)

	次數	百分比	有效的百分比	累積百分比
有效 3萬元以下	3	7.1	7.1	7.1
約3萬至5萬元	9	21.4	21.4	28.6
約5萬至10萬元	1	2.4	2.4	31.0
跳答	29	69.0	69.0	100.0
總計	42	100.0	100.0	

7. 您現在工作職業類型(工作內容或屬性)為何？(單選)

		次數	百分比	有效的百分比	累積百分比
有效	科學、技術、工程、數學類	4	9.5	9.5	9.5
	醫療保健類	3	7.1	7.1	16.7
	資訊科技類	1	2.4	2.4	19.0
	企業經營管理類	1	2.4	2.4	21.4
	政府公共事務類	1	2.4	2.4	23.8
	教育與訓練類	1	2.4	2.4	26.2
	個人及社會服務類	1	2.4	2.4	28.6
	休閒與觀光旅遊類	1	2.4	2.4	31.0
	跳答	29	69.0	69.0	100.0
	總計	42	100.0	100.0	

8.1 請問您現在工作所在地為何？

		次數	百分比	有效的百分比	累積百分比
有效	國內	12	28.6	28.6	28.6
	國外	1	2.4	2.4	31.0
	遺漏值	29	69.0	69.0	100.0
	總計	42	100.0	100.0	

8.2 選擇國內，請問所在的縣市是？

		次數	百分比	有效的百分比	累積百分比
有效	台北市	2	4.8	4.8	4.8
	新北市	2	4.8	4.8	9.5
	桃園市	1	2.4	2.4	11.9
	高雄市	6	14.3	14.3	26.2
	屏東縣	1	2.4	2.4	28.6
	跳答	1	2.4	2.4	31.0
	遺漏值	29	69.0	69.0	100.0
	總計	42	100.0	100.0	

8.3 選擇國外，請填國家及區域，例如:日本/東京？

	次數	百分比	有效的百分比	累積百分比
有效 0	1	2.4	2.4	2.4
跳答	12	28.6	28.6	31.0
遺漏值	29	69.0	69.0	100.0
總計	42	100.0	100.0	

9. 您目前的工作內容，是否需要具備專業證照？

	次數	百分比	有效的百分比	累積百分比
有效 需要	2	4.8	4.8	4.8
不需要	11	26.2	26.2	31.0
跳答	29	69.0	69.0	100.0
總計	42	100.0	100.0	

10. 您目前所具備的專業能力與工作所要求的相符程度為何？

	次數	百分比	有效的百分比	累積百分比
有效 非常符合	1	2.4	2.4	2.4
符合	9	21.4	21.4	23.8
尚可	2	4.8	4.8	28.6
非常不符合	1	2.4	2.4	31.0
跳答	29	69.0	69.0	100.0
總計	42	100.0	100.0	

11. 您對目前工作的整體滿意程度為何？

		次數	百分比	有效的百分比	累積百分比
有效	非常滿意	3	7.1	7.1	7.1
	滿意	9	21.4	21.4	28.6
	不滿意	1	2.4	2.4	31.0
	跳答	29	69.0	69.0	100.0
	總計	42	100.0	100.0	

## 【第二部分 自我評估】

1. 針對您原就讀系(所)提供的專業課程訓練，有助於您現在的工作？

		次數	百分比	有效的百分比	累積百分比
有效	有幫助	9	21.4	21.4	21.4
	沒有幫助	3	7.1	7.1	28.6
	非常沒有幫助	1	2.4	2.4	31.0
	跳答	29	69.0	69.0	100.0
	總計	42	100.0	100.0	

2. 學校學習經驗對於現在工作有所幫助，您認為最大的幫助為何？

2.1 專業知識、知能傳授

		次數	百分比	有效的百分比	累積百分比
有效	未選	4	9.5	9.5	9.5
	選擇	9	21.4	21.4	31.0
	跳答	29	69.0	69.0	100.0
	總計	42	100.0	100.0	



## 2.2 建立同學及老師人脈

	次數	百分比	有效的百分比	累積百分比
有效 未選	8	19.0	19.0	19.0
選擇	5	11.9	11.9	31.0
跳答	29	69.0	69.0	100.0
總計	42	100.0	100.0	

## 2.3 校內實務課程

	次數	百分比	有效的百分比	累積百分比
有效 未選	11	26.2	26.2	26.2
選擇	2	4.8	4.8	31.0
跳答	29	69.0	69.0	100.0
總計	42	100.0	100.0	

## 2.4 校外業界實習

	次數	百分比	有效的百分比	累積百分比
有效 未選	9	21.4	21.4	21.4
選擇	4	9.5	9.5	31.0
跳答	29	69.0	69.0	100.0
總計	42	100.0	100.0	

## 2.5 社團活動

	次數	百分比	有效的百分比	累積百分比
有效 未選	11	26.2	26.2	26.2
選擇	2	4.8	4.8	31.0
跳答	29	69.0	69.0	100.0
總計	42	100.0	100.0	

## 2.6 語言學習

		次數	百分比	有效的百分比	累積百分比
有效	未選	11	26.2	26.2	26.2
	選擇	2	4.8	4.8	31.0
	跳答	29	69.0	69.0	100.0
	總計	42	100.0	100.0	

## 2.7 參與國際交流活動

		次數	百分比	有效的百分比	累積百分比
有效	未選	13	31.0	31.0	31.0
	跳答	29	69.0	69.0	100.0
	總計	42	100.0	100.0	

## 2.8 志工服務、服務學習

		次數	百分比	有效的百分比	累積百分比
有效	未選	13	31.0	31.0	31.0
	跳答	29	69.0	69.0	100.0
	總計	42	100.0	100.0	

## 2.9 擔任研究或教學助理

		次數	百分比	有效的百分比	累積百分比
有效	未選	8	19.0	19.0	19.0
	選擇	5	11.9	11.9	31.0
	跳答	29	69.0	69.0	100.0
	總計	42	100.0	100.0	

## 2.10 其他訓練

	次數	百分比	有效的百分比	累積百分比
有效 未選	13	31.0	31.0	31.0
跳答	29	69.0	69.0	100.0
總計	42	100.0	100.0	

## 3. 您最常參與過學校哪些職涯活動或就業服務的幫助？

### 3.1 大專校院就業職能平台(UCAN)

	次數	百分比	有效的百分比	累積百分比
有效 未選	42	100.0	100.0	100.0

### 3.2 職涯諮詢、就業諮詢

	次數	百分比	有效的百分比	累積百分比
有效 未選	41	97.6	97.6	97.6
選擇	1	2.4	2.4	100.0
總計	42	100.0	100.0	

### 3.3 職涯發展課程(演講)及活動

	次數	百分比	有效的百分比	累積百分比
有效 未選	30	71.4	71.4	71.4
選擇	12	28.6	28.6	100.0
總計	42	100.0	100.0	

### 3.4 業界實習、參訪

	次數	百分比	有效的百分比	累積百分比
有效 未選	21	50.0	50.0	50.0
選擇	21	50.0	50.0	100.0
總計	42	100.0	100.0	

### 3.5 企業徵才說明會

	次數	百分比	有效的百分比	累積百分比
有效 未選	39	92.9	92.9	92.9
選擇	3	7.1	7.1	100.0
總計	42	100.0	100.0	

### 3.6 校園企業徵才博覽會

	次數	百分比	有效的百分比	累積百分比
有效 未選	41	97.6	97.6	97.6
選擇	1	2.4	2.4	100.0
總計	42	100.0	100.0	

### 3.7 定期工作訊息

	次數	百分比	有效的百分比	累積百分比
有效 未選	41	97.6	97.6	97.6
選擇	1	2.4	2.4	100.0
總計	42	100.0	100.0	

### 3.8 校內工讀

	次數	百分比	有效的百分比	累積百分比
有效 未選	26	61.9	61.9	61.9
選擇	16	38.1	38.1	100.0
總計	42	100.0	100.0	

### 3.9 校外工讀

	次數	百分比	有效的百分比	累積百分比
有效 未選	35	83.3	83.3	83.3
選擇	7	16.7	16.7	100.0
總計	42	100.0	100.0	

### 3.10 其他

	次數	百分比	有效的百分比	累積百分比
有效 未選	37	88.1	88.1	88.1
選擇	5	11.9	11.9	100.0
總計	42	100.0	100.0	

### 4.1 您是否為了工作或自我生涯發展從事進修或考試，提升自我專業能力？

	次數	百分比	有效的百分比	累積百分比
有效 有	6	14.3	14.3	14.3
沒有	7	16.7	16.7	31.0
跳答	29	69.0	69.0	100.0
總計	42	100.0	100.0	

4.2 承上題選擇有從事進修或考試，請問是下列哪一種？

		次數	百分比	有效的百分比	累積百分比
有效	國內進修	3	7.1	7.1	7.1
	出國進修	1	2.4	2.4	9.5
	準備考試	2	4.8	4.8	14.3
	跳答	36	85.7	85.7	100.0
	總計	42	100.0	100.0	

### 【第三部分 對學校教育的評估】

1. 對母校整體評價

		次數	百分比	有效的百分比	累積百分比
有效	非常滿意	5	11.9	11.9	11.9
	滿意	33	78.6	78.6	90.5
	不滿意	4	9.5	9.5	100.0
	總計	42	100.0	100.0	

2. 在母校所學之專業課程

		次數	百分比	有效的百分比	累積百分比
有效	非常滿意	1	2.4	2.4	2.4
	滿意	30	71.4	71.4	73.8
	不滿意	10	23.8	23.8	97.6
	非常不滿意	1	2.4	2.4	100.0
	總計	42	100.0	100.0	

### 3. 在母校所學之師資安排

		次數	百分比	有效的百分比	累積百分比
有效	非常滿意	2	4.8	4.8	4.8
	滿意	31	73.8	73.8	78.6
	不滿意	8	19.0	19.0	97.6
	非常不滿意	1	2.4	2.4	100.0
	總計	42	100.0	100.0	

### 4. 母校提供之教學資源

		次數	百分比	有效的百分比	累積百分比
有效	非常滿意	3	7.1	7.1	7.1
	滿意	24	57.1	57.1	64.3
	不滿意	14	33.3	33.3	97.6
	非常不滿意	1	2.4	2.4	100.0
	總計	42	100.0	100.0	

# 大專校院 106 學年度大學學生 畢業後 1 年問卷統計

## 公共衛生學系

資料來源：教育部「106 學年度畢業後 1 年問卷」

資料分析：高雄醫學大學 高教深耕計畫

職涯發展組



# 畢業生滿意度調查統計

公共衛生學系

回收問卷：47 份

有效問卷：47 份

無效問卷：0 份

## 【第一部分 就業情形】

1. 請問您的就業狀況？

	次數	百分比	有效的百分比	累積百分比
有效 工作中(含職業軍人)	19	40.4	40.4	40.4
升學	23	48.9	48.9	89.4
服兵役(含等待服役中)	1	2.1	2.1	91.5
準備考試	1	2.1	2.1	93.6
待業	3	6.4	6.4	100.0
總計	47	100.0	100.0	

2. 請問您畢業或退伍後，大約花多久時間，找到第一份工作？

	次數	百分比	有效的百分比	累積百分比
有效 約1個月內	10	21.3	21.3	21.3
約1~3個月內	2	4.3	4.3	25.5
約3~6個月內	7	14.9	14.9	40.4
跳答	28	59.6	59.6	100.0
總計	47	100.0	100.0	

3. 請問您的工作是？

	次數	百分比	有效的百分比	累積百分比
有效 全職	18	38.3	38.3	38.3
兼職	1	2.1	2.1	40.4
跳答	28	59.6	59.6	100.0
總計	47	100.0	100.0	

4. 選擇兼職，平均一週工作約幾小時？(請填數字)

	次數	百分比	有效的百分比	累積百分比
有效	16	2.1	2.1	2.1
跳答	46	97.9	97.9	100.0
總計	47	100.0	100.0	

5. 請問您任職的機構性質是？

	次數	百分比	有效的百分比	累積百分比
有效 私人企業	6	12.8	12.8	12.8
政府部門	4	8.5	8.5	21.3
學校	1	2.1	2.1	23.4
非營利機構(含醫院、基金會等)	7	14.9	14.9	38.3
自行創業	1	2.1	2.1	40.4
跳答	28	59.6	59.6	100.0
總計	47	100.0	100.0	

6. 請問您目前平均每月工作總收入為多少？(台幣)

	次數	百分比	有效的百分比	累積百分比
有效 3萬元以下	3	6.4	6.4	6.4
約3萬至5萬元	14	29.8	29.8	36.2
約5萬至10萬元	2	4.3	4.3	40.4
跳答	28	59.6	59.6	100.0
總計	47	100.0	100.0	

7. 您現在工作職業類型(工作內容或屬性)為何？(單選)

	次數	百分比	有效的百分比	累積百分比
有效 天然資源、食品與農業類	1	2.1	2.1	2.1
醫療保健類	11	23.4	23.4	25.5
行銷與銷售類	1	2.1	2.1	27.7
政府公共事務類	3	6.4	6.4	34.0
教育與訓練類	2	4.3	4.3	38.3
個人及社會服務類	1	2.1	2.1	40.4
跳答	28	59.6	59.6	100.0
總計	47	100.0	100.0	

8.1 請問您現在工作所在地為何？

	次數	百分比	有效的百分比	累積百分比
有效 國內	19	40.4	40.4	40.4
遺漏值	28	59.6	59.6	100.0
總計	47	100.0	100.0	

8.2 選擇國內，請問所在的縣市是？

	次數	百分比	有效的百分比	累積百分比
有效 台北市	2	4.3	4.3	4.3
新北市	3	6.4	6.4	10.6
嘉義縣	1	2.1	2.1	12.8
台南市	2	4.3	4.3	17.0
高雄市	10	21.3	21.3	38.3
宜蘭縣	1	2.1	2.1	40.4
遺漏值	28	59.6	59.6	100.0
總計	47	100.0	100.0	

8.3 選擇國外，請填國家及區域，例如:日本/東京？

		次數	百分比	有效的百分比	累積百分比
有效	跳答	19	40.4	40.4	40.4
	遺漏值	28	59.6	59.6	100.0
	總計	47	100.0	100.0	

9. 您目前的工作內容，是否需要具備專業證照？

		次數	百分比	有效的百分比	累積百分比
有效	需要	5	10.6	10.6	10.6
	不需要	14	29.8	29.8	40.4
	跳答	28	59.6	59.6	100.0
	總計	47	100.0	100.0	

10. 您目前所具備的專業能力與工作所要求的相符程度為何？

		次數	百分比	有效的百分比	累積百分比
有效	非常符合	1	2.1	2.1	2.1
	符合	13	27.7	27.7	29.8
	尚可	3	6.4	6.4	36.2
	不符合	2	4.3	4.3	40.4
	跳答	28	59.6	59.6	100.0
	總計	47	100.0	100.0	

11. 您對目前工作的整體滿意程度為何？

		次數	百分比	有效的百分比	累積百分比
有效	非常滿意	2	4.3	4.3	4.3
	滿意	16	34.0	34.0	38.3
	不滿意	1	2.1	2.1	40.4
	跳答	28	59.6	59.6	100.0
	總計	47	100.0	100.0	

## 【第二部分 自我評估】

1. 針對您原就讀系(所)提供的專業課程訓練，有助於您現在的工作？

		次數	百分比	有效的百分比	累積百分比
有效	有幫助	16	34.0	34.0	34.0
	沒有幫助	2	4.3	4.3	38.3
	非常沒有幫助	1	2.1	2.1	40.4
	跳答	28	59.6	59.6	100.0
	總計	47	100.0	100.0	

2. 學校學習經驗對於現在工作有所幫助，您認為最大的幫助為何？

2.1 專業知識、知能傳授

		次數	百分比	有效的百分比	累積百分比
有效	未選	5	10.6	10.6	10.6
	選擇	14	29.8	29.8	40.4
	跳答	28	59.6	59.6	100.0
	總計	47	100.0	100.0	

2.2 建立同學及老師人脈

		次數	百分比	有效的百分比	累積百分比
有效	未選	9	19.1	19.1	19.1
	選擇	10	21.3	21.3	40.4
	跳答	28	59.6	59.6	100.0
	總計	47	100.0	100.0	

### 2.3 校內實務課程

	次數	百分比	有效的百分比	累積百分比
有效 未選	14	29.8	29.8	29.8
選擇	5	10.6	10.6	40.4
跳答	28	59.6	59.6	100.0
總計	47	100.0	100.0	

### 2.4 校外業界實習

	次數	百分比	有效的百分比	累積百分比
有效 未選	17	36.2	36.2	36.2
選擇	2	4.3	4.3	40.4
跳答	28	59.6	59.6	100.0
總計	47	100.0	100.0	

### 2.5 社團活動

	次數	百分比	有效的百分比	累積百分比
有效 未選	15	31.9	31.9	31.9
選擇	4	8.5	8.5	40.4
跳答	28	59.6	59.6	100.0
總計	47	100.0	100.0	

### 2.6 語言學習

	次數	百分比	有效的百分比	累積百分比
有效 未選	18	38.3	38.3	38.3
選擇	1	2.1	2.1	40.4
跳答	28	59.6	59.6	100.0
總計	47	100.0	100.0	

## 2.7 參與國際交流活動

		次數	百分比	有效的百分比	累積百分比
有效	未選	18	38.3	38.3	38.3
	選擇	1	2.1	2.1	40.4
	跳答	28	59.6	59.6	100.0
	總計	47	100.0	100.0	

## 2.8 志工服務、服務學習

		次數	百分比	有效的百分比	累積百分比
有效	未選	18	38.3	38.3	38.3
	選擇	1	2.1	2.1	40.4
	跳答	28	59.6	59.6	100.0
	總計	47	100.0	100.0	

## 2.9 擔任研究或教學助理

		次數	百分比	有效的百分比	累積百分比
有效	未選	16	34.0	34.0	34.0
	選擇	3	6.4	6.4	40.4
	跳答	28	59.6	59.6	100.0
	總計	47	100.0	100.0	

## 2.10 其他訓練

		次數	百分比	有效的百分比	累積百分比
有效	未選	18	38.3	38.3	38.3
	選擇	1	2.1	2.1	40.4
	跳答	28	59.6	59.6	100.0
	總計	47	100.0	100.0	

### 3. 您最常參與過學校哪些職涯活動或就業服務的幫助？

#### 3.1 大專校院就業職能平台(UCAN)

	次數	百分比	有效的百分比	累積百分比
有效 未選	40	85.1	85.1	85.1
選擇	7	14.9	14.9	100.0
總計	47	100.0	100.0	

#### 3.2 職涯諮詢、就業諮詢

	次數	百分比	有效的百分比	累積百分比
有效 未選	44	93.6	93.6	93.6
選擇	3	6.4	6.4	100.0
總計	47	100.0	100.0	

#### 3.3 職涯發展課程(演講)及活動

	次數	百分比	有效的百分比	累積百分比
有效 未選	33	70.2	70.2	70.2
選擇	14	29.8	29.8	100.0
總計	47	100.0	100.0	

#### 3.4 業界實習、參訪

	次數	百分比	有效的百分比	累積百分比
有效 未選	26	55.3	55.3	55.3
選擇	21	44.7	44.7	100.0
總計	47	100.0	100.0	



### 3.5 企業徵才說明會

	次數	百分比	有效的百分比	累積百分比
有效 未選	46	97.9	97.9	97.9
選擇	1	2.1	2.1	100.0
總計	47	100.0	100.0	

### 3.6 校園企業徵才博覽會

	次數	百分比	有效的百分比	累積百分比
有效 未選	46	97.9	97.9	97.9
選擇	1	2.1	2.1	100.0
總計	47	100.0	100.0	

### 3.7 定期工作訊息

	次數	百分比	有效的百分比	累積百分比
有效 未選	46	97.9	97.9	97.9
選擇	1	2.1	2.1	100.0
總計	47	100.0	100.0	

### 3.8 校內工讀

	次數	百分比	有效的百分比	累積百分比
有效 未選	25	53.2	53.2	53.2
選擇	22	46.8	46.8	100.0
總計	47	100.0	100.0	

### 3.9 校外工讀

		次數	百分比	有效的百分比	累積百分比
有效	未選	37	78.7	78.7	78.7
	選擇	10	21.3	21.3	100.0
	總計	47	100.0	100.0	

### 3.10 其他

		次數	百分比	有效的百分比	累積百分比
有效	未選	40	85.1	85.1	85.1
	選擇	7	14.9	14.9	100.0
	總計	47	100.0	100.0	

### 4.1 您是否為了工作或自我生涯發展從事進修或考試，提升自我專業能力？

		次數	百分比	有效的百分比	累積百分比
有效	有	8	17.0	17.0	17.0
	沒有	11	23.4	23.4	40.4
	跳答	28	59.6	59.6	100.0
	總計	47	100.0	100.0	

### 4.2 承上題選擇有從事進修或考試，請問是下列哪一種？

		次數	百分比	有效的百分比	累積百分比
有效	國內進修	4	8.5	8.5	8.5
	出國進修	2	4.3	4.3	12.8
	準備考試	1	2.1	2.1	14.9
	其它	1	2.1	2.1	17.0
	跳答	39	83.0	83.0	100.0
	總計	47	100.0	100.0	

## 【第三部分 對學校教育的評估】

### 1. 對母校整體評價

		次數	百分比	有效的百分比	累積百分比
有效	非常滿意	5	10.6	10.6	10.6
	滿意	37	78.7	78.7	89.4
	不滿意	5	10.6	10.6	100.0
	總計	47	100.0	100.0	

### 2. 在母校所學之專業課程

		次數	百分比	有效的百分比	累積百分比
有效	非常滿意	5	10.6	10.6	10.6
	滿意	39	83.0	83.0	93.6
	不滿意	3	6.4	6.4	100.0
	總計	47	100.0	100.0	

### 3. 在母校所學之師資安排

		次數	百分比	有效的百分比	累積百分比
有效	非常滿意	7	14.9	14.9	14.9
	滿意	37	78.7	78.7	93.6
	不滿意	3	6.4	6.4	100.0
	總計	47	100.0	100.0	

#### 4. 母校提供之教學資源

		次數	百分比	有效的百分比	累積百分比
有效	非常滿意	5	10.6	10.6	10.6
	滿意	36	76.6	76.6	87.2
	不滿意	5	10.6	10.6	97.9
	非常不滿意	1	2.1	2.1	100.0
	總計	47	100.0	100.0	

# 大專校院 106 學年度大學學生 畢業後 1 年問卷統計

## 學士後醫學檢驗數據整合判讀 學士學位學程

資料來源：教育部「106 學年度畢業後 1 年問卷」

資料分析：高雄醫學大學 高教深耕計畫

職涯發展組

# 畢業生滿意度調查統計

學士後醫學檢驗數據整合判讀學士學位學程

回收問卷：6份

有效問卷：6份

無效問卷：0份

## 【第一部分 就業情形】

1. 請問您的就業狀況？

	次數	百分比	有效的百分比	累積百分比
有效 工作中(含職業軍人)	6	100.0	100.0	100.0

2. 請問您畢業或退伍後，大約花多久時間，找到第一份工作？

	次數	百分比	有效的百分比	累積百分比
有效 約1個月內	1	16.7	16.7	16.7
約1~3個月內	1	16.7	16.7	33.3
約半年~1年內	1	16.7	16.7	50.0
畢業前已有專職工作	3	50.0	50.0	100.0
總計	6	100.0	100.0	

3. 請問您的工作是？

	次數	百分比	有效的百分比	累積百分比
有效 全職	6	100.0	100.0	100.0

4. 選擇兼職，平均一週工作約幾小時？(請填數字)

	次數	百分比	有效的百分比	累積百分比
有效 跳答	6	100.0	100.0	100.0

5. 請問您任職的機構性質是？

		次數	百分比	有效的百分比	累積百分比
有效	私人企業	3	50.0	50.0	50.0
	非營利機構(含醫院、基金會等)	3	50.0	50.0	100.0
	總計	6	100.0	100.0	

6. 請問您目前平均每月工作總收入為多少？(台幣)

		次數	百分比	有效的百分比	累積百分比
有效	約3萬至5萬元	4	66.7	66.7	66.7
	約10萬至20萬元	1	16.7	16.7	83.3
	約100萬元以上	1	16.7	16.7	100.0
	總計	6	100.0	100.0	

7. 您現在工作職業類型(工作內容或屬性)為何？(單選)

		次數	百分比	有效的百分比	累積百分比
有效	科學、技術、工程、數學類	1	16.7	16.7	16.7
	醫療保健類	4	66.7	66.7	83.3
	司法、法律與公共安全類	1	16.7	16.7	100.0
	總計	6	100.0	100.0	

8.1 請問您現在工作所在地為何？

		次數	百分比	有效的百分比	累積百分比
有效	國內	5	83.3	83.3	83.3
	國外	1	16.7	16.7	100.0
	總計	6	100.0	100.0	

8.2 選擇國內，請問所在的縣市是？

		次數	百分比	有效的百分比	累積百分比
有效	新北市	3	50.0	50.0	50.0
	台南市	1	16.7	16.7	66.7
	高雄市	1	16.7	16.7	83.3
	跳答	1	16.7	16.7	100.0
	總計	6	100.0	100.0	

8.3 選擇國外，請填國家及區域，例如:日本/東京？

		次數	百分比	有效的百分比	累積百分比
有效	0	1	16.7	16.7	16.7
	跳答	5	83.3	83.3	100.0
	總計	6	100.0	100.0	

9. 您目前的工作內容，是否需要具備專業證照？

		次數	百分比	有效的百分比	累積百分比
有效	需要	6	100.0	100.0	100.0

10. 您目前所具備的專業能力與工作所要求的相符程度為何？

		次數	百分比	有效的百分比	累積百分比
有效	非常符合	1	16.7	16.7	16.7
	符合	3	50.0	50.0	66.7
	尚可	2	33.3	33.3	100.0
	總計	6	100.0	100.0	



11. 您對目前工作的整體滿意程度為何？

		次數	百分比	有效的百分比	累積百分比
有效	滿意	5	83.3	83.3	83.3
	不滿意	1	16.7	16.7	100.0
	總計	6	100.0	100.0	

## 【第二部分 自我評估】

1. 針對您原就讀系(所)提供的專業課程訓練，有助於您現在的工作？

		次數	百分比	有效的百分比	累積百分比
有效	有幫助	6	100.0	100.0	100.0

2. 學校學習經驗對於現在工作有所幫助，您認為最大的幫助為何？

2.1 專業知識、知能傳授

		次數	百分比	有效的百分比	累積百分比
有效	未選	3	50.0	50.0	50.0
	選擇	3	50.0	50.0	100.0
	總計	6	100.0	100.0	

2.2 建立同學及老師人脈

		次數	百分比	有效的百分比	累積百分比
有效	未選	2	33.3	33.3	33.3
	選擇	4	66.7	66.7	100.0
	總計	6	100.0	100.0	

### 2.3 校內實務課程

	次數	百分比	有效的百分比	累積百分比
有效 未選	4	66.7	66.7	66.7
選擇	2	33.3	33.3	100.0
總計	6	100.0	100.0	

### 2.4 校外業界實習

	次數	百分比	有效的百分比	累積百分比
有效 未選	3	50.0	50.0	50.0
選擇	3	50.0	50.0	100.0
總計	6	100.0	100.0	

### 2.5 社團活動

	次數	百分比	有效的百分比	累積百分比
有效 未選	6	100.0	100.0	100.0

### 2.6 語言學習

	次數	百分比	有效的百分比	累積百分比
有效 未選	6	100.0	100.0	100.0

### 2.7 參與國際交流活動

	次數	百分比	有效的百分比	累積百分比
有效 未選	6	100.0	100.0	100.0

## 2.8 志工服務、服務學習

	次數	百分比	有效的百分比	累積百分比
有效 未選	6	100.0	100.0	100.0

## 2.9 擔任研究或教學助理

	次數	百分比	有效的百分比	累積百分比
有效 未選	6	100.0	100.0	100.0

## 2.10 其他訓練

	次數	百分比	有效的百分比	累積百分比
有效 未選	6	100.0	100.0	100.0

## 3. 您最常參與過學校哪些職涯活動或就業服務的幫助？

### 3.1 大專校院就業職能平台(UCAN)

	次數	百分比	有效的百分比	累積百分比
有效 未選	6	100.0	100.0	100.0

### 3.2 職涯諮詢、就業諮詢

	次數	百分比	有效的百分比	累積百分比
有效 未選	6	100.0	100.0	100.0

### 3.3 職涯發展課程(演講)及活動

	次數	百分比	有效的百分比	累積百分比
有效 未選	6	100.0	100.0	100.0

### 3.4 業界實習、參訪

	次數	百分比	有效的百分比	累積百分比
有效 未選	4	66.7	66.7	66.7
選擇	2	33.3	33.3	100.0
總計	6	100.0	100.0	

### 3.5 企業徵才說明會

	次數	百分比	有效的百分比	累積百分比
有效 未選	6	100.0	100.0	100.0

### 3.6 校園企業徵才博覽會

	次數	百分比	有效的百分比	累積百分比
有效 未選	6	100.0	100.0	100.0

### 3.7 定期工作訊息

	次數	百分比	有效的百分比	累積百分比
有效 未選	6	100.0	100.0	100.0

### 3.8 校內工讀

	次數	百分比	有效的百分比	累積百分比
有效 未選	6	100.0	100.0	100.0

### 3.9 校外工讀

	次數	百分比	有效的百分比	累積百分比
有效 未選	6	100.0	100.0	100.0

### 3.10 其他

		次數	百分比	有效的百分比	累積百分比
有效	未選	2	33.3	33.3	33.3
	選擇	4	66.7	66.7	100.0
	總計	6	100.0	100.0	

#### 4.1 您是否為了工作或自我生涯發展從事進修或考試，提升自我專業能力？

		次數	百分比	有效的百分比	累積百分比
有效	有	2	33.3	33.3	33.3
	沒有	4	66.7	66.7	100.0
	總計	6	100.0	100.0	

#### 4.2 承上題選擇有從事進修或考試，請問是下列哪一種？

		次數	百分比	有效的百分比	累積百分比
有效	國內進修	1	16.7	16.7	16.7
	準備考試	1	16.7	16.7	33.3
	跳答	4	66.7	66.7	100.0
	總計	6	100.0	100.0	

## 【第三部分 對學校教育的評估】

### 1. 對母校整體評價

	次數	百分比	有效的百分比	累積百分比
有效 滿意	6	100.0	100.0	100.0

### 2. 在母校所學之專業課程

	次數	百分比	有效的百分比	累積百分比
有效 非常滿意	1	16.7	16.7	16.7
滿意	5	83.3	83.3	100.0
總計	6	100.0	100.0	

### 3. 在母校所學之師資安排

	次數	百分比	有效的百分比	累積百分比
有效 非常滿意	1	16.7	16.7	16.7
滿意	5	83.3	83.3	100.0
總計	6	100.0	100.0	

### 4. 母校提供之教學資源

	次數	百分比	有效的百分比	累積百分比
有效 滿意	6	100.0	100.0	100.0

# 大專校院 106 學年度大學學生 畢業後 1 年問卷統計

## 物理治療學系碩士班

資料來源：教育部「106 學年度畢業後 1 年問卷」

資料分析：高雄醫學大學 高教深耕計畫

職涯發展組

# 畢業生滿意度調查統計

物理治療學系碩士班

回收問卷：1 份

有效問卷：1 份

無效問卷：0 份

## 【第一部分 就業情形】

1. 請問您的就業狀況？

	次數	百分比	有效的百分比	累積百分比
有效 工作中(含職業軍人)	1	100.0	100.0	100.0

2. 請問您畢業或退伍後，大約花多久時間，找到第一份工作？

	次數	百分比	有效的百分比	累積百分比
有效 約1~3個月內	1	100.0	100.0	100.0

3. 請問您的工作是？

	次數	百分比	有效的百分比	累積百分比
有效 全職	1	100.0	100.0	100.0

4. 選擇兼職，平均一週工作約幾小時？(請填數字)

	次數	百分比	有效的百分比	累積百分比
有效 跳答	1	100.0	100.0	100.0

5. 請問您任職的機構性質是？

	次數	百分比	有效的百分比	累積百分比
有效 非營利機構(含醫院、基金會等)	1	100.0	100.0	100.0



6. 請問您目前平均每月工作總收入為多少？(台幣)

	次數	百分比	有效的百分比	累積百分比
有效 約3萬至5萬元	1	100.0	100.0	100.0

7. 您現在工作職業類型(工作內容或屬性)為何？(單選)

	次數	百分比	有效的百分比	累積百分比
有效 醫療保健類	1	100.0	100.0	100.0

8.1 請問您現在工作所在地為何？

	次數	百分比	有效的百分比	累積百分比
有效 國內	1	100.0	100.0	100.0

8.2 選擇國內，請問所在的縣市是？

	次數	百分比	有效的百分比	累積百分比
有效 高雄市	1	100.0	100.0	100.0

8.3 選擇國外，請填國家及區域，例如:日本/東京？

	次數	百分比	有效的百分比	累積百分比
有效 跳答	1	100.0	100.0	100.0

9. 您目前的工作內容，是否需要具備專業證照？

	次數	百分比	有效的百分比	累積百分比
有效 需要	1	100.0	100.0	100.0

10. 您目前所具備的專業能力與工作所要求的相符程度為何？

	次數	百分比	有效的百分比	累積百分比
有效 非常符合	1	100.0	100.0	100.0

11. 您對目前工作的整體滿意程度為何？

	次數	百分比	有效的百分比	累積百分比
有效 非常滿意	1	100.0	100.0	100.0

## 【第二部分 自我評估】

1. 針對您原就讀系(所)提供的專業課程訓練，有助於您現在的工作？

	次數	百分比	有效的百分比	累積百分比
有效 非常有幫助	1	100.0	100.0	100.0

2. 學校學習經驗對於現在工作有所幫助，您認為最大的幫助為何？

2.1 專業知識、知能傳授

	次數	百分比	有效的百分比	累積百分比
有效 選擇	1	100.0	100.0	100.0

2.2 建立同學及老師人脈

	次數	百分比	有效的百分比	累積百分比
有效 選擇	1	100.0	100.0	100.0

2.3 校內實務課程

	次數	百分比	有效的百分比	累積百分比
有效 未選	1	100.0	100.0	100.0

## 2.4 校外業界實習

	次數	百分比	有效的百分比	累積百分比
有效 未選	1	100.0	100.0	100.0

## 2.5 社團活動

	次數	百分比	有效的百分比	累積百分比
有效 未選	1	100.0	100.0	100.0

## 2.6 語言學習

	次數	百分比	有效的百分比	累積百分比
有效 未選	1	100.0	100.0	100.0

## 2.7 參與國際交流活動

	次數	百分比	有效的百分比	累積百分比
有效 未選	1	100.0	100.0	100.0

## 2.8 志工服務、服務學習

	次數	百分比	有效的百分比	累積百分比
有效 未選	1	100.0	100.0	100.0

## 2.9 擔任研究或教學助理

	次數	百分比	有效的百分比	累積百分比
有效 未選	1	100.0	100.0	100.0

## 2.10 其他訓練

	次數	百分比	有效的百分比	累積百分比
有效 未選	1	100.0	100.0	100.0

## 3. 您最常參與過學校哪些職涯活動或就業服務的幫助？

### 3.1 大專校院就業職能平台(UCAN)

	次數	百分比	有效的百分比	累積百分比
有效 未選	1	100.0	100.0	100.0

### 3.2 職涯諮詢、就業諮詢

	次數	百分比	有效的百分比	累積百分比
有效 未選	1	100.0	100.0	100.0

### 3.3 職涯發展課程(演講)及活動

	次數	百分比	有效的百分比	累積百分比
有效 未選	1	100.0	100.0	100.0

### 3.4 業界實習、參訪

	次數	百分比	有效的百分比	累積百分比
有效 未選	1	100.0	100.0	100.0

### 3.5 企業徵才說明會

	次數	百分比	有效的百分比	累積百分比
有效 未選	1	100.0	100.0	100.0

### 3.6 校園企業徵才博覽會

	次數	百分比	有效的百分比	累積百分比
有效 未選	1	100.0	100.0	100.0

### 3.7 定期工作訊息

	次數	百分比	有效的百分比	累積百分比
有效 選擇	1	100.0	100.0	100.0

### 3.8 校內工讀

	次數	百分比	有效的百分比	累積百分比
有效 未選	1	100.0	100.0	100.0

### 3.9 校外工讀

	次數	百分比	有效的百分比	累積百分比
有效 未選	1	100.0	100.0	100.0

### 3.10 其他

	次數	百分比	有效的百分比	累積百分比
有效 選擇	1	100.0	100.0	100.0

### 4.1 您是否為了工作或自我生涯發展從事進修或考試，提升自我專業能力？

	次數	百分比	有效的百分比	累積百分比
有效 有	1	100.0	100.0	100.0

4.2 承上題選擇有從事進修或考試，請問是下列哪一種？

	次數	百分比	有效的百分比	累積百分比
有效 國內進修	1	100.0	100.0	100.0

### 【第三部分 對學校教育的評估】

1. 對母校整體評價

	次數	百分比	有效的百分比	累積百分比
有效 非常滿意	1	100.0	100.0	100.0

2. 在母校所學之專業課程

	次數	百分比	有效的百分比	累積百分比
有效 非常滿意	1	100.0	100.0	100.0

3. 在母校所學之師資安排

	次數	百分比	有效的百分比	累積百分比
有效 非常滿意	1	100.0	100.0	100.0

4. 母校提供之教學資源

	次數	百分比	有效的百分比	累積百分比
有效 非常滿意	1	100.0	100.0	100.0

# 大專校院 106 學年度大學學生 畢業後 1 年問卷統計

## 職能治療學系碩士班

資料來源：教育部「106 學年度畢業後 1 年問卷」

資料分析：高雄醫學大學 高教深耕計畫

職涯發展組

# 畢業生滿意度調查統計

職能治療學系碩士班

回收問卷：4 份

有效問卷：4 份

無效問卷：0 份

## 【第一部分 就業情形】

1. 請問您的就業狀況？

	次數	百分比	有效的百分比	累積百分比
有效 工作中(含職業軍人)	4	100.0	100.0	100.0

2. 請問您畢業或退伍後，大約花多久時間，找到第一份工作？

	次數	百分比	有效的百分比	累積百分比
有效 約1個月內	1	25.0	25.0	25.0
約3~6個月內	1	25.0	25.0	50.0
畢業前已有專職工作	2	50.0	50.0	100.0
總計	4	100.0	100.0	

3. 請問您的工作是？

	次數	百分比	有效的百分比	累積百分比
有效 全職	4	100.0	100.0	100.0

4. 選擇兼職，平均一週工作約幾小時？(請填數字)

	次數	百分比	有效的百分比	累積百分比
有效 跳答	4	100.0	100.0	100.0



5. 請問您任職的機構性質是？

		次數	百分比	有效的百分比	累積百分比
有效	私人企業	1	25.0	25.0	25.0
	學校	1	25.0	25.0	50.0
	非營利機構(含醫院、基金會等)	2	50.0	50.0	100.0
	總計	4	100.0	100.0	

6. 請問您目前平均每月工作總收入為多少？(台幣)

		次數	百分比	有效的百分比	累積百分比
有效	約3萬至5萬元	4	100.0	100.0	100.0

7. 您現在工作職業類型(工作內容或屬性)為何？(單選)

		次數	百分比	有效的百分比	累積百分比
有效	醫療保健類	2	50.0	50.0	50.0
	教育與訓練類	2	50.0	50.0	100.0
	總計	4	100.0	100.0	

8.1 請問您現在工作所在地為何？

		次數	百分比	有效的百分比	累積百分比
有效	國內	4	100.0	100.0	100.0

8.2 選擇國內，請問所在的縣市是？

	次數	百分比	有效的百分比	累積百分比
有效 新北市	1	25.0	25.0	25.0
台中市	1	25.0	25.0	50.0
高雄市	2	50.0	50.0	100.0
總計	4	100.0	100.0	

8.3 選擇國外，請填國家及區域，例如:日本/東京？

	次數	百分比	有效的百分比	累積百分比
有效 跳答	4	100.0	100.0	100.0

9. 您目前的工作內容，是否需要具備專業證照？

	次數	百分比	有效的百分比	累積百分比
有效 需要	3	75.0	75.0	75.0
不需要	1	25.0	25.0	100.0
總計	4	100.0	100.0	

10. 您目前所具備的專業能力與工作所要求的相符程度為何？

	次數	百分比	有效的百分比	累積百分比
有效 非常符合	3	75.0	75.0	75.0
符合	1	25.0	25.0	100.0
總計	4	100.0	100.0	

11. 您對目前工作的整體滿意程度為何？

		次數	百分比	有效的百分比	累積百分比
有效	非常滿意	3	75.0	75.0	75.0
	滿意	1	25.0	25.0	100.0
	總計	4	100.0	100.0	

## 【第二部分 自我評估】

1. 針對您原就讀系(所)提供的專業課程訓練，有助於您現在的工作？

		次數	百分比	有效的百分比	累積百分比
有效	非常有幫助	3	75.0	75.0	75.0
	有幫助	1	25.0	25.0	100.0
	總計	4	100.0	100.0	

2. 學校學習經驗對於現在工作有所幫助，您認為最大的幫助為何？

2.1 專業知識、知能傳授

		次數	百分比	有效的百分比	累積百分比
有效	選擇	4	100.0	100.0	100.0

2.2 建立同學及老師人脈

		次數	百分比	有效的百分比	累積百分比
有效	未選	2	50.0	50.0	50.0
	選擇	2	50.0	50.0	100.0
	總計	4	100.0	100.0	

### 2.3 校內實務課程

	次數	百分比	有效的百分比	累積百分比
有效 未選	1	25.0	25.0	25.0
選擇	3	75.0	75.0	100.0
總計	4	100.0	100.0	

### 2.4 校外業界實習

	次數	百分比	有效的百分比	累積百分比
有效 未選	3	75.0	75.0	75.0
選擇	1	25.0	25.0	100.0
總計	4	100.0	100.0	

### 2.5 社團活動

	次數	百分比	有效的百分比	累積百分比
有效 未選	4	100.0	100.0	100.0

### 2.6 語言學習

	次數	百分比	有效的百分比	累積百分比
有效 未選	4	100.0	100.0	100.0

### 2.7 參與國際交流活動

	次數	百分比	有效的百分比	累積百分比
有效 未選	4	100.0	100.0	100.0

## 2.8 志工服務、服務學習

	次數	百分比	有效的百分比	累積百分比
有效 未選	4	100.0	100.0	100.0

## 2.9 擔任研究或教學助理

	次數	百分比	有效的百分比	累積百分比
有效 未選	2	50.0	50.0	50.0
選擇	2	50.0	50.0	100.0
總計	4	100.0	100.0	

## 2.10 其他訓練

	次數	百分比	有效的百分比	累積百分比
有效 未選	4	100.0	100.0	100.0

## 3. 您最常參與過學校哪些職涯活動或就業服務的幫助？

### 3.1 大專校院就業職能平台(UCAN)

	次數	百分比	有效的百分比	累積百分比
有效 未選	3	75.0	75.0	75.0
選擇	1	25.0	25.0	100.0
總計	4	100.0	100.0	

### 3.2 職涯諮詢、就業諮詢

	次數	百分比	有效的百分比	累積百分比
有效 未選	4	100.0	100.0	100.0

### 3.3 職涯發展課程(演講)及活動

	次數	百分比	有效的百分比	累積百分比
有效 未選	4	100.0	100.0	100.0

### 3.4 業界實習、參訪

	次數	百分比	有效的百分比	累積百分比
有效 未選	2	50.0	50.0	50.0
選擇	2	50.0	50.0	100.0
總計	4	100.0	100.0	

### 3.5 企業徵才說明會

	次數	百分比	有效的百分比	累積百分比
有效 未選	4	100.0	100.0	100.0

### 3.6 校園企業徵才博覽會

	次數	百分比	有效的百分比	累積百分比
有效 未選	4	100.0	100.0	100.0

### 3.7 定期工作訊息

	次數	百分比	有效的百分比	累積百分比
有效 未選	4	100.0	100.0	100.0

### 3.8 校內工讀

	次數	百分比	有效的百分比	累積百分比
有效 未選	4	100.0	100.0	100.0

### 3.9 校外工讀

	次數	百分比	有效的百分比	累積百分比
有效 未選	4	100.0	100.0	100.0

### 3.10 其他

	次數	百分比	有效的百分比	累積百分比
有效 未選	2	50.0	50.0	50.0
選擇	2	50.0	50.0	100.0
總計	4	100.0	100.0	

### 4.1 您是否為了工作或自我生涯發展從事進修或考試，提升自我專業能力？

	次數	百分比	有效的百分比	累積百分比
有效 有	4	100.0	100.0	100.0

### 4.2 承上題選擇有從事進修或考試，請問是下列哪一種？

	次數	百分比	有效的百分比	累積百分比
有效 國內進修	2	50.0	50.0	50.0
出國進修	1	25.0	25.0	75.0
其它	1	25.0	25.0	100.0
總計	4	100.0	100.0	

## 【第三部分 對學校教育的評估】

### 1. 對母校整體評價

	次數	百分比	有效的百分比	累積百分比
有效 非常滿意	3	75.0	75.0	75.0
滿意	1	25.0	25.0	100.0
總計	4	100.0	100.0	

### 2. 在母校所學之專業課程

	次數	百分比	有效的百分比	累積百分比
有效 非常滿意	3	75.0	75.0	75.0
滿意	1	25.0	25.0	100.0
總計	4	100.0	100.0	

### 3. 在母校所學之師資安排

	次數	百分比	有效的百分比	累積百分比
有效 非常滿意	3	75.0	75.0	75.0
滿意	1	25.0	25.0	100.0
總計	4	100.0	100.0	

### 4. 母校提供之教學資源

	次數	百分比	有效的百分比	累積百分比
有效 非常滿意	3	75.0	75.0	75.0
滿意	1	25.0	25.0	100.0
總計	4	100.0	100.0	



# 大專校院 106 學年度大學學生 畢業後 1 年問卷統計

## 職能治療學系碩士在職專班

資料來源：教育部「106 學年度畢業後 1 年問卷」

資料分析：高雄醫學大學 高教深耕計畫

職涯發展組

# 畢業生滿意度調查統計

職能治療學系碩士在職專班

回收問卷：4 份

有效問卷：4 份

無效問卷：0 份

## 【第一部分 就業情形】

1. 請問您的就業狀況？

	次數	百分比	有效的百分比	累積百分比
有效 工作中(含職業軍人)	4	100.0	100.0	100.0

2. 請問您畢業或退伍後，大約花多久時間，找到第一份工作？

	次數	百分比	有效的百分比	累積百分比
有效 約1個月內	1	25.0	25.0	25.0
畢業前已有專職工作	3	75.0	75.0	100.0
總計	4	100.0	100.0	

3. 請問您的工作是？

	次數	百分比	有效的百分比	累積百分比
有效 全職	4	100.0	100.0	100.0

4. 選擇兼職，平均一週工作約幾小時？(請填數字)

	次數	百分比	有效的百分比	累積百分比
有效 跳答	4	100.0	100.0	100.0

5. 請問您任職的機構性質是？

	次數	百分比	有效的百分比	累積百分比
有效 政府部門	1	25.0	25.0	25.0
非營利機構(含醫院、基金會等)	3	75.0	75.0	100.0
總計	4	100.0	100.0	

6. 請問您目前平均每月工作總收入為多少？(台幣)

	次數	百分比	有效的百分比	累積百分比
有效 約3萬至5萬元	1	25.0	25.0	25.0
約5萬至10萬元	3	75.0	75.0	100.0
總計	4	100.0	100.0	

7. 您現在工作職業類型(工作內容或屬性)為何？(單選)

	次數	百分比	有效的百分比	累積百分比
有效 醫療保健類	4	100.0	100.0	100.0

8.1 請問您現在工作所在地為何？

	次數	百分比	有效的百分比	累積百分比
有效 國內	4	100.0	100.0	100.0

8.2 選擇國內，請問所在的縣市是？

	次數	百分比	有效的百分比	累積百分比
有效 高雄市	4	100.0	100.0	100.0

8.3 選擇國外，請填國家及區域，例如:日本/東京？

	次數	百分比	有效的百分比	累積百分比
有效 跳答	4	100.0	100.0	100.0

9. 您目前的工作內容，是否需要具備專業證照？

	次數	百分比	有效的百分比	累積百分比
有效 需要	4	100.0	100.0	100.0

10. 您目前所具備的專業能力與工作所要求的相符程度為何？

	次數	百分比	有效的百分比	累積百分比
有效 非常符合	3	75.0	75.0	75.0
符合	1	25.0	25.0	100.0
總計	4	100.0	100.0	

11. 您對目前工作的整體滿意程度為何？

	次數	百分比	有效的百分比	累積百分比
有效 非常滿意	2	50.0	50.0	50.0
滿意	2	50.0	50.0	100.0
總計	4	100.0	100.0	

## 【第二部分 自我評估】

1. 針對您原就讀系(所)提供的專業課程訓練，有助於您現在的工作？

	次數	百分比	有效的百分比	累積百分比
有效 非常有幫助	3	75.0	75.0	75.0
有幫助	1	25.0	25.0	100.0
總計	4	100.0	100.0	

## 2. 學校學習經驗對於現在工作有所幫助，您認為最大的幫助為何？

### 2.1 專業知識、知能傳授

	次數	百分比	有效的百分比	累積百分比
有效 選擇	4	100.0	100.0	100.0

### 2.2 建立同學及老師人脈

	次數	百分比	有效的百分比	累積百分比
有效 未選	1	25.0	25.0	25.0
選擇	3	75.0	75.0	100.0
總計	4	100.0	100.0	

### 2.3 校內實務課程

	次數	百分比	有效的百分比	累積百分比
有效 未選	3	75.0	75.0	75.0
選擇	1	25.0	25.0	100.0
總計	4	100.0	100.0	

### 2.4 校外業界實習

	次數	百分比	有效的百分比	累積百分比
有效 未選	3	75.0	75.0	75.0
選擇	1	25.0	25.0	100.0
總計	4	100.0	100.0	

### 2.5 社團活動

	次數	百分比	有效的百分比	累積百分比
有效 未選	4	100.0	100.0	100.0

## 2.6 語言學習

	次數	百分比	有效的百分比	累積百分比
有效 未選	4	100.0	100.0	100.0

## 2.7 參與國際交流活動

	次數	百分比	有效的百分比	累積百分比
有效 未選	3	75.0	75.0	75.0
選擇	1	25.0	25.0	100.0
總計	4	100.0	100.0	

## 2.8 志工服務、服務學習

	次數	百分比	有效的百分比	累積百分比
有效 未選	4	100.0	100.0	100.0

## 2.9 擔任研究或教學助理

	次數	百分比	有效的百分比	累積百分比
有效 未選	4	100.0	100.0	100.0

## 2.10 其他訓練

	次數	百分比	有效的百分比	累積百分比
有效 未選	4	100.0	100.0	100.0

### 3. 您最常參與過學校哪些職涯活動或就業服務的幫助？

#### 3.1 大專校院就業職能平台(UCAN)

	次數	百分比	有效的百分比	累積百分比
有效 未選	4	100.0	100.0	100.0

#### 3.2 職涯諮詢、就業諮詢

	次數	百分比	有效的百分比	累積百分比
有效 未選	4	100.0	100.0	100.0

#### 3.3 職涯發展課程(演講)及活動

	次數	百分比	有效的百分比	累積百分比
有效 未選	2	50.0	50.0	50.0
選擇	2	50.0	50.0	100.0
總計	4	100.0	100.0	

#### 3.4 業界實習、參訪

	次數	百分比	有效的百分比	累積百分比
有效 未選	2	50.0	50.0	50.0
選擇	2	50.0	50.0	100.0
總計	4	100.0	100.0	

#### 3.5 企業徵才說明會

	次數	百分比	有效的百分比	累積百分比
有效 未選	2	50.0	50.0	50.0
選擇	2	50.0	50.0	100.0
總計	4	100.0	100.0	

### 3.6 校園企業徵才博覽會

	次數	百分比	有效的百分比	累積百分比
有效 未選	2	50.0	50.0	50.0
選擇	2	50.0	50.0	100.0
總計	4	100.0	100.0	

### 3.7 定期工作訊息

	次數	百分比	有效的百分比	累積百分比
有效 未選	2	50.0	50.0	50.0
選擇	2	50.0	50.0	100.0
總計	4	100.0	100.0	

### 3.8 校內工讀

	次數	百分比	有效的百分比	累積百分比
有效 未選	2	50.0	50.0	50.0
選擇	2	50.0	50.0	100.0
總計	4	100.0	100.0	

### 3.9 校外工讀

	次數	百分比	有效的百分比	累積百分比
有效 未選	2	50.0	50.0	50.0
選擇	2	50.0	50.0	100.0
總計	4	100.0	100.0	



### 3.10 其他

	次數	百分比	有效的百分比	累積百分比
有效 未選	2	50.0	50.0	50.0
選擇	2	50.0	50.0	100.0
總計	4	100.0	100.0	

#### 4.1 您是否為了工作或自我生涯發展從事進修或考試，提升自我專業能力？

	次數	百分比	有效的百分比	累積百分比
有效 有	4	100.0	100.0	100.0

#### 4.2 承上題選擇有從事進修或考試，請問是下列哪一種？

	次數	百分比	有效的百分比	累積百分比
有效 國內進修	3	75.0	75.0	75.0
準備考試	1	25.0	25.0	100.0
總計	4	100.0	100.0	

## 【第三部分 對學校教育的評估】

### 1. 對母校整體評價

	次數	百分比	有效的百分比	累積百分比
有效 非常滿意	3	75.0	75.0	75.0
滿意	1	25.0	25.0	100.0
總計	4	100.0	100.0	

## 2. 在母校所學之專業課程

		次數	百分比	有效的百分比	累積百分比
有效	非常滿意	3	75.0	75.0	75.0
	滿意	1	25.0	25.0	100.0
	總計	4	100.0	100.0	

## 3. 在母校所學之師資安排

		次數	百分比	有效的百分比	累積百分比
有效	非常滿意	3	75.0	75.0	75.0
	滿意	1	25.0	25.0	100.0
	總計	4	100.0	100.0	

## 4. 母校提供之教學資源

		次數	百分比	有效的百分比	累積百分比
有效	非常滿意	3	75.0	75.0	75.0
	滿意	1	25.0	25.0	100.0
	總計	4	100.0	100.0	

# 大專校院 106 學年度大學學生 畢業後 1 年問卷統計

## 醫學檢驗生物技術學系碩士班

資料來源：教育部「106 學年度畢業後 1 年問卷」

資料分析：高雄醫學大學 高教深耕計畫

職涯發展組

# 畢業生滿意度調查統計

醫學檢驗生物技術學系碩士班

回收問卷：5 份

有效問卷：5 份

無效問卷：0 份

## 【第一部分 就業情形】

1. 請問您的就業狀況？

	次數	百分比	有效的百分比	累積百分比
有效 工作中(含職業軍人)	4	80.0	80.0	80.0
待業	1	20.0	20.0	100.0
總計	5	100.0	100.0	

2. 請問您畢業或退伍後，大約花多久時間，找到第一份工作？

	次數	百分比	有效的百分比	累積百分比
有效 約1個月內	1	20.0	20.0	20.0
約1~3個月內	1	20.0	20.0	40.0
畢業前已有專職工作	2	40.0	40.0	80.0
跳答	1	20.0	20.0	100.0
總計	5	100.0	100.0	

3. 請問您的工作是？

	次數	百分比	有效的百分比	累積百分比
有效 全職	4	80.0	80.0	80.0
跳答	1	20.0	20.0	100.0
總計	5	100.0	100.0	

4. 選擇兼職，平均一週工作約幾小時？(請填數字)

	次數	百分比	有效的百分比	累積百分比
有效 跳答	5	100.0	100.0	100.0

5. 請問您任職的機構性質是？

	次數	百分比	有效的百分比	累積百分比
有效 私人企業	1	20.0	20.0	20.0
學校	1	20.0	20.0	40.0
非營利機構(含醫院、基金會等)	2	40.0	40.0	80.0
跳答	1	20.0	20.0	100.0
總計	5	100.0	100.0	

6. 請問您目前平均每月工作總收入為多少？(台幣)

	次數	百分比	有效的百分比	累積百分比
有效 約3萬至5萬元	2	40.0	40.0	40.0
約5萬至10萬元	2	40.0	40.0	80.0
跳答	1	20.0	20.0	100.0
總計	5	100.0	100.0	

7. 您現在工作職業類型(工作內容或屬性)為何？(單選)

	次數	百分比	有效的百分比	累積百分比
有效 醫療保健類	4	80.0	80.0	80.0
跳答	1	20.0	20.0	100.0
總計	5	100.0	100.0	

8.1 請問您現在工作所在地為何？

	次數	百分比	有效的百分比	累積百分比
有效 國內	4	80.0	80.0	80.0
遺漏值	1	20.0	20.0	100.0
總計	5	100.0	100.0	

8.2 選擇國內，請問所在的縣市是？

	次數	百分比	有效的百分比	累積百分比
有效 高雄市	4	80.0	80.0	80.0
遺漏值	1	20.0	20.0	100.0
總計	5	100.0	100.0	

8.3 選擇國外，請填國家及區域，例如:日本/東京？

	次數	百分比	有效的百分比	累積百分比
有效 跳答	4	80.0	80.0	80.0
遺漏值	1	20.0	20.0	100.0
總計	5	100.0	100.0	

9. 您目前的工作內容，是否需要具備專業證照？

	次數	百分比	有效的百分比	累積百分比
有效 需要	3	60.0	60.0	60.0
不需要	1	20.0	20.0	80.0
跳答	1	20.0	20.0	100.0
總計	5	100.0	100.0	

10. 您目前所具備的專業能力與工作所要求的相符程度為何？

		次數	百分比	有效的百分比	累積百分比
有效	非常符合	2	40.0	40.0	40.0
	符合	2	40.0	40.0	80.0
	跳答	1	20.0	20.0	100.0
	總計	5	100.0	100.0	

11. 您對目前工作的整體滿意程度為何？

		次數	百分比	有效的百分比	累積百分比
有效	非常滿意	1	20.0	20.0	20.0
	滿意	3	60.0	60.0	80.0
	跳答	1	20.0	20.0	100.0
	總計	5	100.0	100.0	

## 【第二部分 自我評估】

1. 針對您原就讀系(所)提供的專業課程訓練，有助於您現在的工作？

		次數	百分比	有效的百分比	累積百分比
有效	非常有幫助	1	20.0	20.0	20.0
	有幫助	3	60.0	60.0	80.0
	跳答	1	20.0	20.0	100.0
	總計	5	100.0	100.0	

2. 學校學習經驗對於現在工作有所幫助，您認為最大的幫助為何？

2.1 專業知識、知能傳授

		次數	百分比	有效的百分比	累積百分比
有效	未選	1	20.0	20.0	20.0
	選擇	3	60.0	60.0	80.0
	跳答	1	20.0	20.0	100.0
	總計	5	100.0	100.0	

## 2.2 建立同學及老師人脈

		次數	百分比	有效的百分比	累積百分比
有效	未選	2	40.0	40.0	40.0
	選擇	2	40.0	40.0	80.0
	跳答	1	20.0	20.0	100.0
	總計	5	100.0	100.0	

## 2.3 校內實務課程

		次數	百分比	有效的百分比	累積百分比
有效	未選	2	40.0	40.0	40.0
	選擇	2	40.0	40.0	80.0
	跳答	1	20.0	20.0	100.0
	總計	5	100.0	100.0	

## 2.4 校外業界實習

		次數	百分比	有效的百分比	累積百分比
有效	未選	3	60.0	60.0	60.0
	選擇	1	20.0	20.0	80.0
	跳答	1	20.0	20.0	100.0
	總計	5	100.0	100.0	

## 2.5 社團活動

		次數	百分比	有效的百分比	累積百分比
有效	未選	4	80.0	80.0	80.0
	跳答	1	20.0	20.0	100.0
	總計	5	100.0	100.0	



## 2.6 語言學習

	次數	百分比	有效的百分比	累積百分比
有效 未選	4	80.0	80.0	80.0
跳答	1	20.0	20.0	100.0
總計	5	100.0	100.0	

## 2.7 參與國際交流活動

	次數	百分比	有效的百分比	累積百分比
有效 未選	4	80.0	80.0	80.0
跳答	1	20.0	20.0	100.0
總計	5	100.0	100.0	

## 2.8 志工服務、服務學習

	次數	百分比	有效的百分比	累積百分比
有效 未選	4	80.0	80.0	80.0
跳答	1	20.0	20.0	100.0
總計	5	100.0	100.0	

## 2.9 擔任研究或教學助理

	次數	百分比	有效的百分比	累積百分比
有效 未選	4	80.0	80.0	80.0
跳答	1	20.0	20.0	100.0
總計	5	100.0	100.0	

## 2.10 其他訓練

	次數	百分比	有效的百分比	累積百分比
有效 未選	4	80.0	80.0	80.0
跳答	1	20.0	20.0	100.0
總計	5	100.0	100.0	

## 3. 您最常參與過學校哪些職涯活動或就業服務的幫助？

### 3.1 大專校院就業職能平台(UCAN)

	次數	百分比	有效的百分比	累積百分比
有效 未選	4	80.0	80.0	80.0
選擇	1	20.0	20.0	100.0
總計	5	100.0	100.0	

### 3.2 職涯諮詢、就業諮詢

	次數	百分比	有效的百分比	累積百分比
有效 未選	4	80.0	80.0	80.0
選擇	1	20.0	20.0	100.0
總計	5	100.0	100.0	

### 3.3 職涯發展課程(演講)及活動

	次數	百分比	有效的百分比	累積百分比
有效 未選	2	40.0	40.0	40.0
選擇	3	60.0	60.0	100.0
總計	5	100.0	100.0	

### 3.4 業界實習、參訪

	次數	百分比	有效的百分比	累積百分比
有效 未選	5	100.0	100.0	100.0

### 3.5 企業徵才說明會

	次數	百分比	有效的百分比	累積百分比
有效 未選	4	80.0	80.0	80.0
選擇	1	20.0	20.0	100.0
總計	5	100.0	100.0	

### 3.6 校園企業徵才博覽會

	次數	百分比	有效的百分比	累積百分比
有效 未選	5	100.0	100.0	100.0

### 3.7 定期工作訊息

	次數	百分比	有效的百分比	累積百分比
有效 未選	5	100.0	100.0	100.0

### 3.8 校內工讀

	次數	百分比	有效的百分比	累積百分比
有效 未選	5	100.0	100.0	100.0

### 3.9 校外工讀

	次數	百分比	有效的百分比	累積百分比
有效 未選	5	100.0	100.0	100.0

### 3.10 其他

		次數	百分比	有效的百分比	累積百分比
有效	未選	4	80.0	80.0	80.0
	選擇	1	20.0	20.0	100.0
	總計	5	100.0	100.0	

#### 4.1 您是否為了工作或自我生涯發展從事進修或考試，提升自我專業能力？

		次數	百分比	有效的百分比	累積百分比
有效	有	3	60.0	60.0	60.0
	沒有	1	20.0	20.0	80.0
	跳答	1	20.0	20.0	100.0
	總計	5	100.0	100.0	

#### 4.2 承上題選擇有從事進修或考試，請問是下列哪一種？

		次數	百分比	有效的百分比	累積百分比
有效	國內進修	3	60.0	60.0	60.0
	跳答	2	40.0	40.0	100.0
	總計	5	100.0	100.0	

## 【第三部分 對學校教育的評估】

### 1. 對母校整體評價

		次數	百分比	有效的百分比	累積百分比
有效	非常滿意	3	60.0	60.0	60.0
	滿意	2	40.0	40.0	100.0
	總計	5	100.0	100.0	

## 2. 在母校所學之專業課程

		次數	百分比	有效的百分比	累積百分比
有效	非常滿意	3	60.0	60.0	60.0
	滿意	2	40.0	40.0	100.0
	總計	5	100.0	100.0	

## 3. 在母校所學之師資安排

		次數	百分比	有效的百分比	累積百分比
有效	非常滿意	3	60.0	60.0	60.0
	滿意	2	40.0	40.0	100.0
	總計	5	100.0	100.0	

## 4. 母校提供之教學資源

		次數	百分比	有效的百分比	累積百分比
有效	非常滿意	3	60.0	60.0	60.0
	滿意	2	40.0	40.0	100.0
	總計	5	100.0	100.0	

# 大專校院 106 學年度大學學生 畢業後 1 年問卷統計

## 醫學影像暨放射科學系碩士班

資料來源：教育部「106 學年度畢業後 1 年問卷」

資料分析：高雄醫學大學 高教深耕計畫

職涯發展組

# 畢業生滿意度調查統計

醫學影像暨放射科學系碩士班

回收問卷：4 份

有效問卷：4 份

無效問卷：0 份

## 【第一部分 就業情形】

1. 請問您的就業狀況？

	次數	百分比	有效的百分比	累積百分比
有效 工作中(含職業軍人)	3	75.0	75.0	75.0
服兵役(含等待服役中)	1	25.0	25.0	100.0
總計	4	100.0	100.0	

2. 請問您畢業或退伍後，大約花多久時間，找到第一份工作？

	次數	百分比	有效的百分比	累積百分比
有效 約1個月內	2	50.0	50.0	50.0
畢業前已有專職工作	1	25.0	25.0	75.0
跳答	1	25.0	25.0	100.0
總計	4	100.0	100.0	

3. 請問您的工作是？

	次數	百分比	有效的百分比	累積百分比
有效 全職	3	75.0	75.0	75.0
跳答	1	25.0	25.0	100.0
總計	4	100.0	100.0	

4. 選擇兼職，平均一週工作約幾小時？(請填數字)

	次數	百分比	有效的百分比	累積百分比
有效 跳答	4	100.0	100.0	100.0

5. 請問您任職的機構性質是？

	次數	百分比	有效的百分比	累積百分比
有效 非營利機構(含醫院、基金會等)	3	75.0	75.0	75.0
跳答	1	25.0	25.0	100.0
總計	4	100.0	100.0	

6. 請問您目前平均每月工作總收入為多少？(台幣)

	次數	百分比	有效的百分比	累積百分比
有效 約3萬至5萬元	3	75.0	75.0	75.0
跳答	1	25.0	25.0	100.0
總計	4	100.0	100.0	

7. 您現在工作職業類型(工作內容或屬性)為何？(單選)

	次數	百分比	有效的百分比	累積百分比
有效 醫療保健類	3	75.0	75.0	75.0
跳答	1	25.0	25.0	100.0
總計	4	100.0	100.0	

8.1 請問您現在工作所在地為何？

	次數	百分比	有效的百分比	累積百分比
有效 國內	3	75.0	75.0	75.0
遺漏值	1	25.0	25.0	100.0
總計	4	100.0	100.0	



8.2 選擇國內，請問所在的縣市是？

	次數	百分比	有效的百分比	累積百分比
有效 高雄市	3	75.0	75.0	75.0
遺漏值	1	25.0	25.0	100.0
總計	4	100.0	100.0	

8.3 選擇國外，請填國家及區域，例如:日本/東京？

	次數	百分比	有效的百分比	累積百分比
有效 跳答	3	75.0	75.0	75.0
遺漏值	1	25.0	25.0	100.0
總計	4	100.0	100.0	

9. 您目前的工作內容，是否需要具備專業證照？

	次數	百分比	有效的百分比	累積百分比
有效 需要	3	75.0	75.0	75.0
跳答	1	25.0	25.0	100.0
總計	4	100.0	100.0	

10. 您目前所具備的專業能力與工作所要求的相符程度為何？

	次數	百分比	有效的百分比	累積百分比
有效 非常符合	2	50.0	50.0	50.0
符合	1	25.0	25.0	75.0
跳答	1	25.0	25.0	100.0
總計	4	100.0	100.0	

11. 您對目前工作的整體滿意程度為何？

		次數	百分比	有效的百分比	累積百分比
有效	非常滿意	2	50.0	50.0	50.0
	滿意	1	25.0	25.0	75.0
	跳答	1	25.0	25.0	100.0
	總計	4	100.0	100.0	

## 【第二部分 自我評估】

1. 針對您原就讀系(所)提供的專業課程訓練，有助於您現在的工作？

		次數	百分比	有效的百分比	累積百分比
有效	非常有幫助	2	50.0	50.0	50.0
	有幫助	1	25.0	25.0	75.0
	跳答	1	25.0	25.0	100.0
	總計	4	100.0	100.0	

2. 學校學習經驗對於現在工作有所幫助，您認為最大的幫助為何？

2.1 專業知識、知能傳授

		次數	百分比	有效的百分比	累積百分比
有效	未選	1	25.0	25.0	25.0
	選擇	2	50.0	50.0	75.0
	跳答	1	25.0	25.0	100.0
	總計	4	100.0	100.0	

2.2 建立同學及老師人脈

		次數	百分比	有效的百分比	累積百分比
有效	選擇	3	75.0	75.0	75.0
	跳答	1	25.0	25.0	100.0
	總計	4	100.0	100.0	

### 2.3 校內實務課程

	次數	百分比	有效的百分比	累積百分比
有效 未選	2	50.0	50.0	50.0
選擇	1	25.0	25.0	75.0
跳答	1	25.0	25.0	100.0
總計	4	100.0	100.0	

### 2.4 校外業界實習

	次數	百分比	有效的百分比	累積百分比
有效 未選	2	50.0	50.0	50.0
選擇	1	25.0	25.0	75.0
跳答	1	25.0	25.0	100.0
總計	4	100.0	100.0	

### 2.5 社團活動

	次數	百分比	有效的百分比	累積百分比
有效 未選	3	75.0	75.0	75.0
跳答	1	25.0	25.0	100.0
總計	4	100.0	100.0	

### 2.6 語言學習

	次數	百分比	有效的百分比	累積百分比
有效 未選	3	75.0	75.0	75.0
跳答	1	25.0	25.0	100.0
總計	4	100.0	100.0	

## 2.7 參與國際交流活動

	次數	百分比	有效的百分比	累積百分比
有效 未選	3	75.0	75.0	75.0
跳答	1	25.0	25.0	100.0
總計	4	100.0	100.0	

## 2.8 志工服務、服務學習

	次數	百分比	有效的百分比	累積百分比
有效 未選	3	75.0	75.0	75.0
跳答	1	25.0	25.0	100.0
總計	4	100.0	100.0	

## 2.9 擔任研究或教學助理

	次數	百分比	有效的百分比	累積百分比
有效 未選	3	75.0	75.0	75.0
跳答	1	25.0	25.0	100.0
總計	4	100.0	100.0	

## 2.10 其他訓練

	次數	百分比	有效的百分比	累積百分比
有效 未選	3	75.0	75.0	75.0
跳答	1	25.0	25.0	100.0
總計	4	100.0	100.0	

### 3. 您最常參與過學校哪些職涯活動或就業服務的幫助？

#### 3.1 大專校院就業職能平台(UCAN)

	次數	百分比	有效的百分比	累積百分比
有效 有	2	50.0	50.0	50.0
沒有	1	25.0	25.0	75.0
跳答	1	25.0	25.0	100.0
總計	4	100.0	100.0	

#### 3.2 職涯諮詢、就業諮詢

	次數	百分比	有效的百分比	累積百分比
有效 未選	3	75.0	75.0	75.0
選擇	1	25.0	25.0	100.0
總計	4	100.0	100.0	

#### 3.3 職涯發展課程(演講)及活動

	次數	百分比	有效的百分比	累積百分比
有效 未選	3	75.0	75.0	75.0
選擇	1	25.0	25.0	100.0
總計	4	100.0	100.0	

#### 3.4 業界實習、參訪

	次數	百分比	有效的百分比	累積百分比
有效 未選	4	100.0	100.0	100.0

#### 3.5 企業徵才說明會

	次數	百分比	有效的百分比	累積百分比
有效 未選	4	100.0	100.0	100.0

### 3.6 校園企業徵才博覽會

	次數	百分比	有效的百分比	累積百分比
有效 未選	4	100.0	100.0	100.0

### 3.7 定期工作訊息

	次數	百分比	有效的百分比	累積百分比
有效 未選	3	75.0	75.0	75.0
選擇	1	25.0	25.0	100.0
總計	4	100.0	100.0	

### 3.8 校內工讀

	次數	百分比	有效的百分比	累積百分比
有效 未選	3	75.0	75.0	75.0
選擇	1	25.0	25.0	100.0
總計	4	100.0	100.0	

### 3.9 校外工讀

	次數	百分比	有效的百分比	累積百分比
有效 未選	3	75.0	75.0	75.0
選擇	1	25.0	25.0	100.0
總計	4	100.0	100.0	

### 3.10 其他

	次數	百分比	有效的百分比	累積百分比
有效 未選	4	100.0	100.0	100.0

4.1 您是否為了工作或自我生涯發展從事進修或考試，提升自我專業能力？

		次數	百分比	有效的百分比	累積百分比
有效	有	2	50.0	50.0	50.0
	沒有	1	25.0	25.0	75.0
	跳答	1	25.0	25.0	100.0
	總計	4	100.0	100.0	

4.2 承上題選擇有從事進修或考試，請問是下列哪一種？

		次數	百分比	有效的百分比	累積百分比
有效	準備考試	2	50.0	50.0	50.0
	跳答	2	50.0	50.0	100.0
	總計	4	100.0	100.0	

### 【第三部分 對學校教育的評估】

1. 對母校整體評價

		次數	百分比	有效的百分比	累積百分比
有效	非常滿意	2	50.0	50.0	50.0
	滿意	2	50.0	50.0	100.0
	總計	4	100.0	100.0	

2. 在母校所學之專業課程

		次數	百分比	有效的百分比	累積百分比
有效	非常滿意	3	75.0	75.0	75.0
	滿意	1	25.0	25.0	100.0
	總計	4	100.0	100.0	

### 3. 在母校所學之師資安排

		次數	百分比	有效的百分比	累積百分比
有效	非常滿意	3	75.0	75.0	75.0
	滿意	1	25.0	25.0	100.0
	總計	4	100.0	100.0	

### 4. 母校提供之教學資源

		次數	百分比	有效的百分比	累積百分比
有效	非常滿意	2	50.0	50.0	50.0
	滿意	2	50.0	50.0	100.0
	總計	4	100.0	100.0	



# 大專校院 106 學年度大學學生 畢業後 1 年問卷統計

## 醫學影像暨放射科學系碩士 在職專班

資料來源：教育部「106 學年度畢業後 1 年問卷」

資料分析：高雄醫學大學 高教深耕計畫

職涯發展組

# 畢業生滿意度調查統計

醫學影像暨放射科學系碩士在職專班

回收問卷：9份

有效問卷：9份

無效問卷：0份

## 【第一部分 就業情形】

1. 請問您的就業狀況？

	次數	百分比	有效的百分比	累積百分比
有效 工作中(含職業軍人)	8	88.9	88.9	88.9
待業	1	11.1	11.1	100.0
總計	9	100.0	100.0	

2. 請問您畢業或退伍後，大約花多久時間，找到第一份工作？

	次數	百分比	有效的百分比	累積百分比
有效 約3~6個月內	1	11.1	11.1	11.1
約半年~1年內	1	11.1	11.1	22.2
畢業前已有專職工作	6	66.7	66.7	88.9
跳答	1	11.1	11.1	100.0
總計	9	100.0	100.0	

3. 請問您的工作是？

	次數	百分比	有效的百分比	累積百分比
有效 全職	8	88.9	88.9	88.9
跳答	1	11.1	11.1	100.0
總計	9	100.0	100.0	

4. 選擇兼職，平均一週工作約幾小時？(請填數字)

	次數	百分比	有效的百分比	累積百分比
有效 跳答	9	100.0	100.0	100.0

5. 請問您任職的機構性質是？

	次數	百分比	有效的百分比	累積百分比
有效 學校	2	22.2	22.2	22.2
非營利機構(含醫院、基金會等)	6	66.7	66.7	88.9
跳答	1	11.1	11.1	100.0
總計	9	100.0	100.0	

6. 請問您目前平均每月工作總收入為多少？(台幣)

	次數	百分比	有效的百分比	累積百分比
有效 3萬元以下	1	11.1	11.1	11.1
約3萬至5萬元	5	55.6	55.6	66.7
約5萬至10萬元	1	11.1	11.1	77.8
約10萬至20萬元	1	11.1	11.1	88.9
跳答	1	11.1	11.1	100.0
總計	9	100.0	100.0	

7. 您現在工作職業類型(工作內容或屬性)為何？(單選)

	次數	百分比	有效的百分比	累積百分比
有效 醫療保健類	7	77.8	77.8	77.8
教育與訓練類	1	11.1	11.1	88.9
跳答	1	11.1	11.1	100.0
總計	9	100.0	100.0	

8.1 請問您現在工作所在地為何？

	次數	百分比	有效的百分比	累積百分比
有效 國內	8	88.9	88.9	88.9
遺漏值	1	11.1	11.1	100.0
總計	9	100.0	100.0	

8.2 選擇國內，請問所在的縣市是？

	次數	百分比	有效的百分比	累積百分比
有效 新北市	1	11.1	11.1	11.1
台南市	2	22.2	22.2	33.3
高雄市	4	44.4	44.4	77.8
屏東縣	1	11.1	11.1	88.9
遺漏值	1	11.1	11.1	100.0
總計	9	100.0	100.0	

8.3 選擇國外，請填國家及區域，例如:日本/東京？

	次數	百分比	有效的百分比	累積百分比
有效 跳答	8	88.9	88.9	88.9
遺漏值	1	11.1	11.1	100.0
總計	9	100.0	100.0	

9. 您目前的工作內容，是否需要具備專業證照？

	次數	百分比	有效的百分比	累積百分比
有效 需要	7	77.8	77.8	77.8
不需要	1	11.1	11.1	88.9
跳答	1	11.1	11.1	100.0
總計	9	100.0	100.0	

10. 您目前所具備的專業能力與工作所要求的相符程度為何？

		次數	百分比	有效的百分比	累積百分比
有效	非常符合	5	55.6	55.6	55.6
	符合	2	22.2	22.2	77.8
	尚可	1	11.1	11.1	88.9
	跳答	1	11.1	11.1	100.0
	總計	9	100.0	100.0	

11. 您對目前工作的整體滿意程度為何？

		次數	百分比	有效的百分比	累積百分比
有效	非常滿意	3	33.3	33.3	33.3
	滿意	5	55.6	55.6	88.9
	跳答	1	11.1	11.1	100.0
	總計	9	100.0	100.0	

## 【第二部分 自我評估】

1. 針對您原就讀系(所)提供的專業課程訓練，有助於您現在的工作？

		次數	百分比	有效的百分比	累積百分比
有效	非常有幫助	4	44.4	44.4	44.4
	有幫助	4	44.4	44.4	88.9
	跳答	1	11.1	11.1	100.0
	總計	9	100.0	100.0	

2. 學校學習經驗對於現在工作有所幫助，您認為最大的幫助為何？

2.1 專業知識、知能傳授

		次數	百分比	有效的百分比	累積百分比
有效	選擇	8	88.9	88.9	88.9
	跳答	1	11.1	11.1	100.0
	總計	9	100.0	100.0	

## 2.2 建立同學及老師人脈

	次數	百分比	有效的百分比	累積百分比
有效 未選	6	66.7	66.7	66.7
選擇	2	22.2	22.2	88.9
跳答	1	11.1	11.1	100.0
總計	9	100.0	100.0	

## 2.3 校內實務課程

	次數	百分比	有效的百分比	累積百分比
有效 未選	6	66.7	66.7	66.7
選擇	2	22.2	22.2	88.9
跳答	1	11.1	11.1	100.0
總計	9	100.0	100.0	

## 2.4 校外業界實習

	次數	百分比	有效的百分比	累積百分比
有效 未選	8	88.9	88.9	88.9
跳答	1	11.1	11.1	100.0
總計	9	100.0	100.0	

## 2.5 社團活動

	次數	百分比	有效的百分比	累積百分比
有效 未選	8	88.9	88.9	88.9
跳答	1	11.1	11.1	100.0
總計	9	100.0	100.0	

## 2.6 語言學習

	次數	百分比	有效的百分比	累積百分比
有效 未選	8	88.9	88.9	88.9
跳答	1	11.1	11.1	100.0
總計	9	100.0	100.0	

## 2.7 參與國際交流活動

	次數	百分比	有效的百分比	累積百分比
有效 未選	8	88.9	88.9	88.9
跳答	1	11.1	11.1	100.0
總計	9	100.0	100.0	

## 2.8 志工服務、服務學習

	次數	百分比	有效的百分比	累積百分比
有效 未選	8	88.9	88.9	88.9
跳答	1	11.1	11.1	100.0
總計	9	100.0	100.0	

## 2.9 擔任研究或教學助理

	次數	百分比	有效的百分比	累積百分比
有效 未選	7	77.8	77.8	77.8
選擇	1	11.1	11.1	88.9
跳答	1	11.1	11.1	100.0
總計	9	100.0	100.0	

## 2.10 其他訓練

	次數	百分比	有效的百分比	累積百分比
有效 未選	8	88.9	88.9	88.9
跳答	1	11.1	11.1	100.0
總計	9	100.0	100.0	

## 3. 您最常參與過學校哪些職涯活動或就業服務的幫助？

### 3.1 大專校院就業職能平台(UCAN)

	次數	百分比	有效的百分比	累積百分比
有效 未選	9	100.0	100.0	100.0

### 3.2 職涯諮詢、就業諮詢

	次數	百分比	有效的百分比	累積百分比
有效 未選	8	88.9	88.9	88.9
選擇	1	11.1	11.1	100.0
總計	9	100.0	100.0	

### 3.3 職涯發展課程(演講)及活動

	次數	百分比	有效的百分比	累積百分比
有效 未選	8	88.9	88.9	88.9
選擇	1	11.1	11.1	100.0
總計	9	100.0	100.0	

### 3.4 業界實習、參訪

	次數	百分比	有效的百分比	累積百分比
有效 未選	9	100.0	100.0	100.0



### 3.5 企業徵才說明會

	次數	百分比	有效的百分比	累積百分比
有效 未選	9	100.0	100.0	100.0

### 3.6 校園企業徵才博覽會

	次數	百分比	有效的百分比	累積百分比
有效 未選	9	100.0	100.0	100.0

### 3.7 定期工作訊息

	次數	百分比	有效的百分比	累積百分比
有效 未選	7	77.8	77.8	77.8
選擇	2	22.2	22.2	100.0
總計	9	100.0	100.0	

### 3.8 校內工讀

	次數	百分比	有效的百分比	累積百分比
有效 未選	9	100.0	100.0	100.0

### 3.9 校外工讀

	次數	百分比	有效的百分比	累積百分比
有效 未選	9	100.0	100.0	100.0

### 3.10 其他

	次數	百分比	有效的百分比	累積百分比
有效 未選	3	33.3	33.3	33.3
選擇	6	66.7	66.7	100.0
總計	9	100.0	100.0	

### 4.1 您是否為了工作或自我生涯發展從事進修或考試，提升自我專業能力？

	次數	百分比	有效的百分比	累積百分比
有效 有	5	55.6	55.6	55.6
沒有	3	33.3	33.3	88.9
跳答	1	11.1	11.1	100.0
總計	9	100.0	100.0	

### 4.2 承上題選擇有從事進修或考試，請問是下列哪一種？

	次數	百分比	有效的百分比	累積百分比
有效 國內進修	4	44.4	44.4	44.4
其它	1	11.1	11.1	55.6
跳答	4	44.4	44.4	100.0
總計	9	100.0	100.0	

## 【第三部分 對學校教育的評估】

### 1. 對母校整體評價

	次數	百分比	有效的百分比	累積百分比
有效 非常滿意	6	66.7	66.7	66.7
滿意	3	33.3	33.3	100.0
總計	9	100.0	100.0	

## 2. 在母校所學之專業課程

		次數	百分比	有效的百分比	累積百分比
有效	非常滿意	7	77.8	77.8	77.8
	滿意	2	22.2	22.2	100.0
	總計	9	100.0	100.0	

## 3. 在母校所學之師資安排

		次數	百分比	有效的百分比	累積百分比
有效	非常滿意	7	77.8	77.8	77.8
	滿意	2	22.2	22.2	100.0
	總計	9	100.0	100.0	

## 4. 母校提供之教學資源

		次數	百分比	有效的百分比	累積百分比
有效	非常滿意	7	77.8	77.8	77.8
	滿意	2	22.2	22.2	100.0
	總計	9	100.0	100.0	

# 大專校院 106 學年度大學學生 畢業後 1 年問卷統計

## 醫務管理暨醫療資訊學系碩士班

資料來源：教育部「106 學年度畢業後 1 年問卷」

資料分析：高雄醫學大學 高教深耕計畫

職涯發展組

# 畢業生滿意度調查統計

醫務管理暨醫療資訊學系碩士班

回收問卷：9 份

有效問卷：9 份

無效問卷：0 份

## 【第一部分 就業情形】

1. 請問您的就業狀況？

	次數	百分比	有效的百分比	累積百分比
有效 工作中(含職業軍人)	7	77.8	77.8	77.8
升學	1	11.1	11.1	88.9
暫時不打算找任何工作	1	11.1	11.1	100.0
總計	9	100.0	100.0	

2. 請問您畢業或退伍後，大約花多久時間，找到第一份工作？

	次數	百分比	有效的百分比	累積百分比
有效 約1個月內	3	33.3	33.3	33.3
約1~3個月內	1	11.1	11.1	44.4
約3~6個月內	1	11.1	11.1	55.6
約半年~1年內	1	11.1	11.1	66.7
畢業前已有專職工作	1	11.1	11.1	77.8
跳答	2	22.2	22.2	100.0
總計	9	100.0	100.0	

3. 請問您的工作是？

	次數	百分比	有效的百分比	累積百分比
有效 全職	7	77.8	77.8	77.8
跳答	2	22.2	22.2	100.0
總計	9	100.0	100.0	

4. 選擇兼職，平均一週工作約幾小時？(請填數字)

	次數	百分比	有效的百分比	累積百分比
有效 跳答	9	100.0	100.0	100.0

5. 請問您任職的機構性質是？

	次數	百分比	有效的百分比	累積百分比
有效 私人企業	1	11.1	11.1	11.1
政府部門	1	11.1	11.1	22.2
學校	1	11.1	11.1	33.3
非營利機構(含醫院、基金會等)	4	44.4	44.4	77.8
跳答	2	22.2	22.2	100.0
總計	9	100.0	100.0	

6. 請問您目前平均每月工作總收入為多少？(台幣)

	次數	百分比	有效的百分比	累積百分比
有效 3萬元以下	2	22.2	22.2	22.2
約3萬至5萬元	5	55.6	55.6	77.8
跳答	2	22.2	22.2	100.0
總計	9	100.0	100.0	

7. 您現在工作職業類型(工作內容或屬性)為何？(單選)

	次數	百分比	有效的百分比	累積百分比
有效 醫療保健類	4	44.4	44.4	44.4
企業經營管理類	1	11.1	11.1	55.6
政府公共事務類	1	11.1	11.1	66.7
教育與訓練類	1	11.1	11.1	77.8
跳答	2	22.2	22.2	100.0
總計	9	100.0	100.0	

8.1 請問您現在工作所在地為何？

	次數	百分比	有效的百分比	累積百分比
有效 國內	7	77.8	77.8	77.8
遺漏值	2	22.2	22.2	100.0
總計	9	100.0	100.0	

8.2 選擇國內，請問所在的縣市是？

	次數	百分比	有效的百分比	累積百分比
有效 台北市	1	11.1	11.1	11.1
台中市	1	11.1	11.1	22.2
嘉義縣	1	11.1	11.1	33.3
台南市	1	11.1	11.1	44.4
高雄市	3	33.3	33.3	77.8
遺漏值	2	22.2	22.2	100.0
總計	9	100.0	100.0	

8.3 選擇國外，請填國家及區域，例如:日本/東京？

	次數	百分比	有效的百分比	累積百分比
有效 跳答	7	77.8	77.8	77.8
遺漏值	2	22.2	22.2	100.0
總計	9	100.0	100.0	

9. 您目前的工作內容，是否需要具備專業證照？

	次數	百分比	有效的百分比	累積百分比
有效 需要	1	11.1	11.1	11.1
不需要	6	66.7	66.7	77.8
跳答	2	22.2	22.2	100.0
總計	9	100.0	100.0	

10. 您目前所具備的專業能力與工作所要求的相符程度為何？

		次數	百分比	有效的百分比	累積百分比
有效	非常符合	2	22.2	22.2	22.2
	符合	3	33.3	33.3	55.6
	尚可	1	11.1	11.1	66.7
	不符合	1	11.1	11.1	77.8
	跳答	2	22.2	22.2	100.0
	總計	9	100.0	100.0	

11. 您對目前工作的整體滿意程度為何？

		次數	百分比	有效的百分比	累積百分比
有效	非常滿意	2	22.2	22.2	22.2
	滿意	4	44.4	44.4	66.7
	不滿意	1	11.1	11.1	77.8
	跳答	2	22.2	22.2	100.0
	總計	9	100.0	100.0	

## 【第二部分 自我評估】

1. 針對您原就讀系(所)提供的專業課程訓練，有助於您現在的工作？

		次數	百分比	有效的百分比	累積百分比
有效	非常有幫助	2	22.2	22.2	22.2
	有幫助	4	44.4	44.4	66.7
	沒有幫助	1	11.1	11.1	77.8
	跳答	2	22.2	22.2	100.0
	總計	9	100.0	100.0	



## 2. 學校學習經驗對於現在工作有所幫助，您認為最大的幫助為何？

### 2.1 專業知識、知能傳授

	次數	百分比	有效的百分比	累積百分比
有效 未選	4	44.4	44.4	44.4
選擇	3	33.3	33.3	77.8
跳答	2	22.2	22.2	100.0
總計	9	100.0	100.0	

### 2.2 建立同學及老師人脈

	次數	百分比	有效的百分比	累積百分比
有效 未選	6	66.7	66.7	66.7
選擇	1	11.1	11.1	77.8
跳答	2	22.2	22.2	100.0
總計	9	100.0	100.0	

### 2.3 校內實務課程

	次數	百分比	有效的百分比	累積百分比
有效 未選	5	55.6	55.6	55.6
選擇	2	22.2	22.2	77.8
跳答	2	22.2	22.2	100.0
總計	9	100.0	100.0	

### 2.4 校外業界實習

	次數	百分比	有效的百分比	累積百分比
有效 未選	6	66.7	66.7	66.7
選擇	1	11.1	11.1	77.8
跳答	2	22.2	22.2	100.0
總計	9	100.0	100.0	

## 2.5 社團活動

	次數	百分比	有效的百分比	累積百分比
有效 未選	7	77.8	77.8	77.8
跳答	2	22.2	22.2	100.0
總計	9	100.0	100.0	

## 2.6 語言學習

	次數	百分比	有效的百分比	累積百分比
有效 未選	6	66.7	66.7	66.7
選擇	1	11.1	11.1	77.8
跳答	2	22.2	22.2	100.0
總計	9	100.0	100.0	

## 2.7 參與國際交流活動

	次數	百分比	有效的百分比	累積百分比
有效 未選	6	66.7	66.7	66.7
選擇	1	11.1	11.1	77.8
跳答	2	22.2	22.2	100.0
總計	9	100.0	100.0	

## 2.8 志工服務、服務學習

	次數	百分比	有效的百分比	累積百分比
有效 未選	7	77.8	77.8	77.8
跳答	2	22.2	22.2	100.0
總計	9	100.0	100.0	

## 2.9 擔任研究或教學助理

		次數	百分比	有效的百分比	累積百分比
有效	未選	3	33.3	33.3	33.3
	選擇	4	44.4	44.4	77.8
	跳答	2	22.2	22.2	100.0
	總計	9	100.0	100.0	

## 2.10 其他訓練

		次數	百分比	有效的百分比	累積百分比
有效	未選	6	66.7	66.7	66.7
	選擇	1	11.1	11.1	77.8
	跳答	2	22.2	22.2	100.0
	總計	9	100.0	100.0	

## 3. 您最常參與過學校哪些職涯活動或就業服務的幫助？

### 3.1 大專校院就業職能平台(UCAN)

		次數	百分比	有效的百分比	累積百分比
有效	未選	8	88.9	88.9	88.9
	選擇	1	11.1	11.1	100.0
	總計	9	100.0	100.0	

### 3.2 職涯諮詢、就業諮詢

		次數	百分比	有效的百分比	累積百分比
有效	未選	7	77.8	77.8	77.8
	選擇	2	22.2	22.2	100.0
	總計	9	100.0	100.0	

### 3.3 職涯發展課程(演講)及活動

	次數	百分比	有效的百分比	累積百分比
有效 未選	8	88.9	88.9	88.9
選擇	1	11.1	11.1	100.0
總計	9	100.0	100.0	

### 3.4 業界實習、參訪

	次數	百分比	有效的百分比	累積百分比
有效 未選	7	77.8	77.8	77.8
選擇	2	22.2	22.2	100.0
總計	9	100.0	100.0	

### 3.5 企業徵才說明會

	次數	百分比	有效的百分比	累積百分比
有效 未選	8	88.9	88.9	88.9
選擇	1	11.1	11.1	100.0
總計	9	100.0	100.0	

### 3.6 校園企業徵才博覽會

	次數	百分比	有效的百分比	累積百分比
有效 未選	9	100.0	100.0	100.0

### 3.7 定期工作訊息

	次數	百分比	有效的百分比	累積百分比
有效 未選	8	88.9	88.9	88.9
選擇	1	11.1	11.1	100.0
總計	9	100.0	100.0	

### 3.8 校內工讀

	次數	百分比	有效的百分比	累積百分比
有效 未選	9	100.0	100.0	100.0

### 3.9 校外工讀

	次數	百分比	有效的百分比	累積百分比
有效 未選	8	88.9	88.9	88.9
選擇	1	11.1	11.1	100.0
總計	9	100.0	100.0	

### 3.10 其他

	次數	百分比	有效的百分比	累積百分比
有效 未選	4	44.4	44.4	44.4
選擇	5	55.6	55.6	100.0
總計	9	100.0	100.0	

### 4.1 您是否為了工作或自我生涯發展從事進修或考試，提升自我專業能力？

	次數	百分比	有效的百分比	累積百分比
有效 有	7	77.8	77.8	77.8
跳答	2	22.2	22.2	100.0
總計	9	100.0	100.0	

#### 4.2 承上題選擇有從事進修或考試，請問是下列哪一種？

		次數	百分比	有效的百分比	累積百分比
有效	國內進修	2	22.2	22.2	22.2
	出國進修	1	11.1	11.1	33.3
	準備考試	3	33.3	33.3	66.7
	其它	1	11.1	11.1	77.8
	跳答	2	22.2	22.2	100.0
總計		9	100.0	100.0	

### 【第三部分 對學校教育的評估】

#### 1. 對母校整體評價

		次數	百分比	有效的百分比	累積百分比
有效	非常滿意	2	22.2	22.2	22.2
	滿意	6	66.7	66.7	88.9
	不滿意	1	11.1	11.1	100.0
總計		9	100.0	100.0	

#### 2. 在母校所學之專業課程

		次數	百分比	有效的百分比	累積百分比
有效	非常滿意	1	11.1	11.1	11.1
	滿意	7	77.8	77.8	88.9
	非常不滿意	1	11.1	11.1	100.0
	總計	9	100.0	100.0	

### 3. 在母校所學之師資安排

		次數	百分比	有效的百分比	累積百分比
有效	滿意	7	77.8	77.8	77.8
	不滿意	1	11.1	11.1	88.9
	非常不滿意	1	11.1	11.1	100.0
	總計	9	100.0	100.0	

### 4. 母校提供之教學資源

		次數	百分比	有效的百分比	累積百分比
有效	滿意	6	66.7	66.7	66.7
	不滿意	2	22.2	22.2	88.9
	非常不滿意	1	11.1	11.1	100.0
	總計	9	100.0	100.0	

# 大專校院 106 學年度大學學生 畢業後 1 年問卷統計

## 醫務管理暨醫療資訊學系碩士 在職專班

資料來源：教育部「106 學年度畢業後 1 年問卷」

資料分析：高雄醫學大學 高教深耕計畫

職涯發展組



# 畢業生滿意度調查統計

醫務管理暨醫療資訊學系碩士在職專班

回收問卷：21 份

有效問卷：21 份

無效問卷：0 份

## 【第一部分 就業情形】

1. 請問您的就業狀況？

	次數	百分比	有效的百分比	累積百分比
有效 工作中(含職業軍人)	20	95.2	95.2	95.2
暫時不打算找任何工作	1	4.8	4.8	100.0
總計	21	100.0	100.0	

2. 請問您畢業或退伍後，大約花多久時間，找到第一份工作？

	次數	百分比	有效的百分比	累積百分比
有效 約1年以上	1	4.8	4.8	4.8
畢業前已有專職工作	19	90.5	90.5	95.2
跳答	1	4.8	4.8	100.0
總計	21	100.0	100.0	

3. 請問您的工作是？

	次數	百分比	有效的百分比	累積百分比
有效 全職	20	95.2	95.2	95.2
跳答	1	4.8	4.8	100.0
總計	21	100.0	100.0	

4. 選擇兼職，平均一週工作約幾小時？(請填數字)

	次數	百分比	有效的百分比	累積百分比
有效 跳答	21	100.0	100.0	100.0

5. 請問您任職的機構性質是？

		次數	百分比	有效的百分比	累積百分比
有效	私人企業	3	14.3	14.3	14.3
	政府部門	1	4.8	4.8	19.0
	非營利機構(含醫院、基金會等)	15	71.4	71.4	90.5
	自行創業	1	4.8	4.8	95.2
	跳答	1	4.8	4.8	100.0
	總計	21	100.0	100.0	

6. 請問您目前平均每月工作總收入為多少？(台幣)

		次數	百分比	有效的百分比	累積百分比
有效	約3萬至5萬元	8	38.1	38.1	38.1
	約5萬至10萬元	9	42.9	42.9	81.0
	約10萬至20萬元	2	9.5	9.5	90.5
	約100萬元以上	1	4.8	4.8	95.2
	跳答	1	4.8	4.8	100.0
	總計	21	100.0	100.0	

7. 您現在工作職業類型(工作內容或屬性)為何？(單選)

		次數	百分比	有效的百分比	累積百分比
有效	醫療保健類	18	85.7	85.7	85.7
	企業經營管理類	2	9.5	9.5	95.2
	跳答	1	4.8	4.8	100.0
	總計	21	100.0	100.0	

8.1 請問您現在工作所在地為何？

	次數	百分比	有效的百分比	累積百分比
有效 國內	20	95.2	95.2	95.2
遺漏值	1	4.8	4.8	100.0
總計	21	100.0	100.0	

8.2 選擇國內，請問所在的縣市是？

	次數	百分比	有效的百分比	累積百分比
有效 台南市	1	4.8	4.8	4.8
高雄市	18	85.7	85.7	90.5
連江縣	1	4.8	4.8	95.2
遺漏值	1	4.8	4.8	100.0
總計	21	100.0	100.0	

8.3 選擇國外，請填國家及區域，例如:日本/東京？

	次數	百分比	有效的百分比	累積百分比
有效 跳答	20	95.2	95.2	95.2
遺漏值	1	4.8	4.8	100.0
總計	21	100.0	100.0	

9. 您目前的工作內容，是否需要具備專業證照？

	次數	百分比	有效的百分比	累積百分比
有效 需要	13	61.9	61.9	61.9
不需要	7	33.3	33.3	95.2
跳答	1	4.8	4.8	100.0
總計	21	100.0	100.0	

10. 您目前所具備的專業能力與工作所要求的相符程度為何？

		次數	百分比	有效的百分比	累積百分比
有效	非常符合	10	47.6	47.6	47.6
	符合	9	42.9	42.9	90.5
	尚可	1	4.8	4.8	95.2
	跳答	1	4.8	4.8	100.0
	總計	21	100.0	100.0	

11. 您對目前工作的整體滿意程度為何？

		次數	百分比	有效的百分比	累積百分比
有效	非常滿意	3	14.3	14.3	14.3
	滿意	15	71.4	71.4	85.7
	不滿意	2	9.5	9.5	95.2
	跳答	1	4.8	4.8	100.0
	總計	21	100.0	100.0	

## 【第二部分 自我評估】

1. 針對您原就讀系(所)提供的專業課程訓練，有助於您現在的工作？

		次數	百分比	有效的百分比	累積百分比
有效	非常有幫助	3	14.3	14.3	14.3
	有幫助	16	76.2	76.2	90.5
	沒有幫助	1	4.8	4.8	95.2
	跳答	1	4.8	4.8	100.0
	總計	21	100.0	100.0	

## 2. 學校學習經驗對於現在工作有所幫助，您認為最大的幫助為何？

### 2.1 專業知識、知能傳授

	次數	百分比	有效的百分比	累積百分比
有效 未選	5	23.8	23.8	23.8
選擇	15	71.4	71.4	95.2
跳答	1	4.8	4.8	100.0
總計	21	100.0	100.0	

### 2.2 建立同學及老師人脈

	次數	百分比	有效的百分比	累積百分比
有效 未選	2	9.5	9.5	9.5
選擇	18	85.7	85.7	95.2
跳答	1	4.8	4.8	100.0
總計	21	100.0	100.0	

### 2.3 校內實務課程

	次數	百分比	有效的百分比	累積百分比
有效 未選	16	76.2	76.2	76.2
選擇	4	19.0	19.0	95.2
跳答	1	4.8	4.8	100.0
總計	21	100.0	100.0	

### 2.4 校外業界實習

	次數	百分比	有效的百分比	累積百分比
有效 未選	19	90.5	90.5	90.5
選擇	1	4.8	4.8	95.2
跳答	1	4.8	4.8	100.0
總計	21	100.0	100.0	

## 2.5 社團活動

	次數	百分比	有效的百分比	累積百分比
有效 未選	20	95.2	95.2	95.2
跳答	1	4.8	4.8	100.0
總計	21	100.0	100.0	

## 2.6 語言學習

	次數	百分比	有效的百分比	累積百分比
有效 未選	20	95.2	95.2	95.2
跳答	1	4.8	4.8	100.0
總計	21	100.0	100.0	

## 2.7 參與國際交流活動

	次數	百分比	有效的百分比	累積百分比
有效 未選	16	76.2	76.2	76.2
選擇	4	19.0	19.0	95.2
跳答	1	4.8	4.8	100.0
總計	21	100.0	100.0	

## 2.8 志工服務、服務學習

	次數	百分比	有效的百分比	累積百分比
有效 未選	20	95.2	95.2	95.2
跳答	1	4.8	4.8	100.0
總計	21	100.0	100.0	

## 2.9 擔任研究或教學助理

		次數	百分比	有效的百分比	累積百分比
有效	未選	20	95.2	95.2	95.2
	跳答	1	4.8	4.8	100.0
	總計	21	100.0	100.0	

## 2.10 其他訓練

		次數	百分比	有效的百分比	累積百分比
有效	未選	20	95.2	95.2	95.2
	跳答	1	4.8	4.8	100.0
	總計	21	100.0	100.0	

## 3. 您最常參與過學校哪些職涯活動或就業服務的幫助？

### 3.1 大專校院就業職能平台(UCAN)

		次數	百分比	有效的百分比	累積百分比
有效	未選	21	100.0	100.0	100.0

### 3.2 職涯諮詢、就業諮詢

		次數	百分比	有效的百分比	累積百分比
有效	未選	21	100.0	100.0	100.0

### 3.3 職涯發展課程(演講)及活動

		次數	百分比	有效的百分比	累積百分比
有效	未選	20	95.2	95.2	95.2
	選擇	1	4.8	4.8	100.0
	總計	21	100.0	100.0	

### 3.4 業界實習、參訪

	次數	百分比	有效的百分比	累積百分比
有效 未選	16	76.2	76.2	76.2
選擇	5	23.8	23.8	100.0
總計	21	100.0	100.0	

### 3.5 企業徵才說明會

	次數	百分比	有效的百分比	累積百分比
有效 未選	21	100.0	100.0	100.0

### 3.6 校園企業徵才博覽會

	次數	百分比	有效的百分比	累積百分比
有效 未選	21	100.0	100.0	100.0

### 3.7 定期工作訊息

	次數	百分比	有效的百分比	累積百分比
有效 未選	21	100.0	100.0	100.0

### 3.8 校內工讀

	次數	百分比	有效的百分比	累積百分比
有效 未選	21	100.0	100.0	100.0

### 3.9 校外工讀

	次數	百分比	有效的百分比	累積百分比
有效 未選	21	100.0	100.0	100.0



### 3.10 其他

		次數	百分比	有效的百分比	累積百分比
有效	未選	6	28.6	28.6	28.6
	選擇	15	71.4	71.4	100.0
	總計	21	100.0	100.0	

#### 4.1 您是否為了工作或自我生涯發展從事進修或考試，提升自我專業能力？

		次數	百分比	有效的百分比	累積百分比
有效	有	14	66.7	66.7	66.7
	沒有	6	28.6	28.6	95.2
	跳答	1	4.8	4.8	100.0
	總計	21	100.0	100.0	

#### 4.2 承上題選擇有從事進修或考試，請問是下列哪一種？

		次數	百分比	有效的百分比	累積百分比
有效	國內進修	12	57.1	57.1	57.1
	出國進修	1	4.8	4.8	61.9
	準備考試	1	4.8	4.8	66.7
	跳答	7	33.3	33.3	100.0
	總計	21	100.0	100.0	

## 【第三部分 對學校教育的評估】

### 1. 對母校整體評價

		次數	百分比	有效的百分比	累積百分比
有效	非常滿意	1	4.8	4.8	4.8
	滿意	19	90.5	90.5	95.2
	不滿意	1	4.8	4.8	100.0
	總計	21	100.0	100.0	

## 2. 在母校所學之專業課程

		次數	百分比	有效的百分比	累積百分比
有效	非常滿意	3	14.3	14.3	14.3
	滿意	16	76.2	76.2	90.5
	不滿意	2	9.5	9.5	100.0
	總計	21	100.0	100.0	

## 3. 在母校所學之師資安排

		次數	百分比	有效的百分比	累積百分比
有效	非常滿意	3	14.3	14.3	14.3
	滿意	17	81.0	81.0	95.2
	不滿意	1	4.8	4.8	100.0
	總計	21	100.0	100.0	

## 4. 母校提供之教學資源

		次數	百分比	有效的百分比	累積百分比
有效	非常滿意	2	9.5	9.5	9.5
	滿意	13	61.9	61.9	71.4
	不滿意	6	28.6	28.6	100.0
	總計	21	100.0	100.0	

# 大專校院 106 學年度大學學生 畢業後 1 年問卷統計

## 公共衛生學系公共衛生學碩士班

資料來源：教育部「106 學年度畢業後 1 年問卷」

資料分析：高雄醫學大學 高教深耕計畫

職涯發展組

# 畢業生滿意度調查統計

公共衛生學系公共衛生學碩士班

回收問卷：12 份

有效問卷：12 份

無效問卷：0 份

## 【第一部分 就業情形】

1. 請問您的就業狀況？

	次數	百分比	有效的百分比	累積百分比
有效 工作中(含職業軍人)	10	83.3	83.3	83.3
準備考試	1	8.3	8.3	91.7
待業	1	8.3	8.3	100.0
總計	12	100.0	100.0	

2. 請問您畢業或退伍後，大約花多久時間，找到第一份工作？

	次數	百分比	有效的百分比	累積百分比
有效 約1個月內	3	25.0	25.0	25.0
約1~3個月內	2	16.7	16.7	41.7
約3~6個月內	1	8.3	8.3	50.0
約半年~1年內	1	8.3	8.3	58.3
畢業前已有專職工作	3	25.0	25.0	83.3
跳答	2	16.7	16.7	100.0
總計	12	100.0	100.0	

3. 請問您的工作是？

	次數	百分比	有效的百分比	累積百分比
有效 全職	10	83.3	83.3	83.3
跳答	2	16.7	16.7	100.0
總計	12	100.0	100.0	

4. 選擇兼職，平均一週工作約幾小時？(請填數字)

	次數	百分比	有效的百分比	累積百分比
有效 跳答	12	100.0	100.0	100.0

5. 請問您任職的機構性質是？

	次數	百分比	有效的百分比	累積百分比
有效 私人企業	3	25.0	25.0	25.0
政府部門	2	16.7	16.7	41.7
學校	1	8.3	8.3	50.0
非營利機構(含醫院、基金會等)	4	33.3	33.3	83.3
跳答	2	16.7	16.7	100.0
總計	12	100.0	100.0	

6. 請問您目前平均每月工作總收入為多少？(台幣)

	次數	百分比	有效的百分比	累積百分比
有效 3萬元以下	1	8.3	8.3	8.3
約3萬至5萬元	7	58.3	58.3	66.7
約5萬至10萬元	1	8.3	8.3	75.0
約10萬至20萬元	1	8.3	8.3	83.3
跳答	2	16.7	16.7	100.0
總計	12	100.0	100.0	

7. 您現在工作職業類型(工作內容或屬性)為何？(單選)

		次數	百分比	有效的百分比	累積百分比
有效	醫療保健類	8	66.7	66.7	66.7
	資訊科技類	1	8.3	8.3	75.0
	個人及社會服務類	1	8.3	8.3	83.3
	跳答	2	16.7	16.7	100.0
	總計	12	100.0	100.0	

8.1 請問您現在工作所在地為何？

		次數	百分比	有效的百分比	累積百分比
有效	國內	9	75.0	75.0	75.0
	國外	1	8.3	8.3	83.3
	遺漏值	2	16.7	16.7	100.0
	總計	12	100.0	100.0	

8.2 選擇國內，請問所在的縣市是？

		次數	百分比	有效的百分比	累積百分比
有效	新北市	2	16.7	16.7	16.7
	新竹縣	1	8.3	8.3	25.0
	台中市	1	8.3	8.3	33.3
	台南市	1	8.3	8.3	41.7
	高雄市	4	33.3	33.3	75.0
	跳答	1	8.3	8.3	83.3
	遺漏值	2	16.7	16.7	100.0
	總計	12	100.0	100.0	

8.3 選擇國外，請填國家及區域，例如:日本/東京？

		次數	百分比	有效的百分比	累積百分比
有效	0	1	8.3	8.3	8.3
	跳答	9	75.0	75.0	83.3
	遺漏值	2	16.7	16.7	100.0
	總計	12	100.0	100.0	

9. 您目前的工作內容，是否需要具備專業證照？

		次數	百分比	有效的百分比	累積百分比
有效	需要	3	25.0	25.0	25.0
	不需要	7	58.3	58.3	83.3
	跳答	2	16.7	16.7	100.0
	總計	12	100.0	100.0	

10. 您目前所具備的專業能力與工作所要求的相符程度為何？

		次數	百分比	有效的百分比	累積百分比
有效	非常符合	2	16.7	16.7	16.7
	符合	8	66.7	66.7	83.3
	跳答	2	16.7	16.7	100.0
	總計	12	100.0	100.0	

11. 您對目前工作的整體滿意程度為何？

		次數	百分比	有效的百分比	累積百分比
有效	滿意	8	66.7	66.7	66.7
	不滿意	2	16.7	16.7	83.3
	跳答	2	16.7	16.7	100.0
	總計	12	100.0	100.0	

## 【第二部分 自我評估】

1. 針對您原就讀系(所)提供的專業課程訓練，有助於您現在的工作？

	次數	百分比	有效的百分比	累積百分比
有效 有幫助	10	83.3	83.3	83.3
跳答	2	16.7	16.7	100.0
總計	12	100.0	100.0	

2. 學校學習經驗對於現在工作有所幫助，您認為最大的幫助為何？

2.1 專業知識、知能傳授

	次數	百分比	有效的百分比	累積百分比
有效 選擇	10	83.3	83.3	83.3
跳答	2	16.7	16.7	100.0
總計	12	100.0	100.0	

2.2 建立同學及老師人脈

	次數	百分比	有效的百分比	累積百分比
有效 未選	8	66.7	66.7	66.7
選擇	2	16.7	16.7	83.3
跳答	2	16.7	16.7	100.0
總計	12	100.0	100.0	

2.3 校內實務課程

	次數	百分比	有效的百分比	累積百分比
有效 未選	5	41.7	41.7	41.7
選擇	5	41.7	41.7	83.3
跳答	2	16.7	16.7	100.0
總計	12	100.0	100.0	



## 2.4 校外業界實習

	次數	百分比	有效的百分比	累積百分比
有效 未選	10	83.3	83.3	83.3
跳答	2	16.7	16.7	100.0
總計	12	100.0	100.0	

## 2.5 社團活動

	次數	百分比	有效的百分比	累積百分比
有效 未選	10	83.3	83.3	83.3
跳答	2	16.7	16.7	100.0
總計	12	100.0	100.0	

## 2.6 語言學習

	次數	百分比	有效的百分比	累積百分比
有效 未選	8	66.7	66.7	66.7
選擇	2	16.7	16.7	83.3
跳答	2	16.7	16.7	100.0
總計	12	100.0	100.0	

## 2.7 參與國際交流活動

	次數	百分比	有效的百分比	累積百分比
有效 未選	9	75.0	75.0	75.0
選擇	1	8.3	8.3	83.3
跳答	2	16.7	16.7	100.0
總計	12	100.0	100.0	

## 2.8 志工服務、服務學習

	次數	百分比	有效的百分比	累積百分比
有效 未選	10	83.3	83.3	83.3
跳答	2	16.7	16.7	100.0
總計	12	100.0	100.0	

## 2.9 擔任研究或教學助理

	次數	百分比	有效的百分比	累積百分比
有效 未選	9	75.0	75.0	75.0
選擇	1	8.3	8.3	83.3
跳答	2	16.7	16.7	100.0
總計	12	100.0	100.0	

## 2.10 其他訓練

	次數	百分比	有效的百分比	累積百分比
有效 未選	10	83.3	83.3	83.3
跳答	2	16.7	16.7	100.0
總計	12	100.0	100.0	

## 3. 您最常參與過學校哪些職涯活動或就業服務的幫助？

### 3.1 大專校院就業職能平台(UCAN)

	次數	百分比	有效的百分比	累積百分比
有效 未選	10	83.3	83.3	83.3
選擇	1	8.3	8.3	91.7
遺漏值	1	8.3	8.3	100.0
總計	12	100.0	100.0	

### 3.2 職涯諮詢、就業諮詢

	次數	百分比	有效的百分比	累積百分比
有效 未選	11	91.7	91.7	91.7
遺漏值	1	8.3	8.3	100.0
總計	12	100.0	100.0	

### 3.3 職涯發展課程(演講)及活動

	次數	百分比	有效的百分比	累積百分比
有效 未選	8	66.7	66.7	66.7
選擇	3	25.0	25.0	91.7
遺漏值	1	8.3	8.3	100.0
總計	12	100.0	100.0	

### 3.4 業界實習、參訪

	次數	百分比	有效的百分比	累積百分比
有效 未選	10	83.3	83.3	83.3
選擇	1	8.3	8.3	91.7
遺漏值	1	8.3	8.3	100.0
總計	12	100.0	100.0	

### 3.5 企業徵才說明會

	次數	百分比	有效的百分比	累積百分比
有效 未選	11	91.7	91.7	91.7
遺漏值	1	8.3	8.3	100.0
總計	12	100.0	100.0	

### 3.6 校園企業徵才博覽會

		次數	百分比	有效的百分比	累積百分比
有效	未選	11	91.7	91.7	91.7
	遺漏值	1	8.3	8.3	100.0
	總計	12	100.0	100.0	

### 3.7 定期工作訊息

		次數	百分比	有效的百分比	累積百分比
有效	未選	11	91.7	91.7	91.7
	遺漏值	1	8.3	8.3	100.0
	總計	12	100.0	100.0	

### 3.8 校內工讀

		次數	百分比	有效的百分比	累積百分比
有效	未選	7	58.3	58.3	58.3
	選擇	4	33.3	33.3	91.7
	遺漏值	1	8.3	8.3	100.0
	總計	12	100.0	100.0	

### 3.9 校外工讀

		次數	百分比	有效的百分比	累積百分比
有效	未選	9	75.0	75.0	75.0
	選擇	2	16.7	16.7	91.7
	遺漏值	1	8.3	8.3	100.0
	總計	12	100.0	100.0	

### 3.10 其他

		次數	百分比	有效的百分比	累積百分比
有效	未選	9	75.0	75.0	75.0
	選擇	2	16.7	16.7	91.7
	遺漏值	1	8.3	8.3	100.0
	總計	12	100.0	100.0	

### 4.1 您是否為了工作或自我生涯發展從事進修或考試，提升自我專業能力？

		次數	百分比	有效的百分比	累積百分比
有效	有	6	50.0	50.0	50.0
	沒有	4	33.3	33.3	83.3
	跳答	2	16.7	16.7	100.0
	總計	12	100.0	100.0	

### 4.2 承上題選擇有從事進修或考試，請問是下列哪一種？

		次數	百分比	有效的百分比	累積百分比
有效	國內進修	1	8.3	8.3	8.3
	出國進修	1	8.3	8.3	16.7
	準備考試	2	16.7	16.7	33.3
	其它	2	16.7	16.7	50.0
	跳答	6	50.0	50.0	100.0
	總計	12	100.0	100.0	

## 【第三部分 對學校教育的評估】

### 1. 對母校整體評價

	次數	百分比	有效的百分比	累積百分比
有效 非常滿意	3	25.0	25.0	25.0
滿意	8	66.7	66.7	91.7
不滿意	1	8.3	8.3	100.0
總計	12	100.0	100.0	

### 2. 在母校所學之專業課程

	次數	百分比	有效的百分比	累積百分比
有效 非常滿意	3	25.0	25.0	25.0
滿意	8	66.7	66.7	91.7
不滿意	1	8.3	8.3	100.0
總計	12	100.0	100.0	

### 3. 在母校所學之師資安排

	次數	百分比	有效的百分比	累積百分比
有效 非常滿意	3	25.0	25.0	25.0
滿意	8	66.7	66.7	91.7
非常不滿意	1	8.3	8.3	100.0
總計	12	100.0	100.0	

#### 4. 母校提供之教學資源

		次數	百分比	有效的百分比	累積百分比
有效	非常滿意	3	25.0	25.0	25.0
	滿意	7	58.3	58.3	83.3
	不滿意	1	8.3	8.3	91.7
	非常不滿意	1	8.3	8.3	100.0
	總計	12	100.0	100.0	

# 大專校院 106 學年度大學學生 畢業後 1 年問卷統計

## 公共衛生學系職業安全衛生 碩士班

資料來源：教育部「106 學年度畢業後 1 年問卷」

資料分析：高雄醫學大學 高教深耕計畫

職涯發展組



# 畢業生滿意度調查統計

公共衛生學系職業安全衛生碩士班

回收問卷：4 份

有效問卷：4 份

無效問卷：0 份

## 【第一部分 就業情形】

1. 請問您的就業狀況？

	次數	百分比	有效的百分比	累積百分比
有效 工作中(含職業軍人)	3	75.0	75.0	75.0
待業	1	25.0	25.0	100.0
總計	4	100.0	100.0	

2. 請問您畢業或退伍後，大約花多久時間，找到第一份工作？

	次數	百分比	有效的百分比	累積百分比
有效 約1個月內	1	25.0	25.0	25.0
約1~3個月內	1	25.0	25.0	50.0
畢業前已有專職工作	1	25.0	25.0	75.0
跳答	1	25.0	25.0	100.0
總計	4	100.0	100.0	

3. 請問您的工作是？

	次數	百分比	有效的百分比	累積百分比
有效 全職	3	75.0	75.0	75.0
跳答	1	25.0	25.0	100.0
總計	4	100.0	100.0	

4. 選擇兼職，平均一週工作約幾小時？(請填數字)

	次數	百分比	有效的百分比	累積百分比
有效 跳答	4	100.0	100.0	100.0

5. 請問您任職的機構性質是？

	次數	百分比	有效的百分比	累積百分比
有效 私人企業	1	25.0	25.0	25.0
政府部門	2	50.0	50.0	75.0
跳答	1	25.0	25.0	100.0
總計	4	100.0	100.0	

6. 請問您目前平均每月工作總收入為多少？(台幣)

	次數	百分比	有效的百分比	累積百分比
有效 約3萬至5萬元	3	75.0	75.0	75.0
跳答	1	25.0	25.0	100.0
總計	4	100.0	100.0	

7. 您現在工作職業類型(工作內容或屬性)為何？(單選)

	次數	百分比	有效的百分比	累積百分比
有效 科學、技術、工程、數學類	1	25.0	25.0	25.0
醫療保健類	1	25.0	25.0	50.0
司法、法律與公共安全類	1	25.0	25.0	75.0
跳答	1	25.0	25.0	100.0
總計	4	100.0	100.0	

8.1 請問您現在工作所在地為何？

	次數	百分比	有效的百分比	累積百分比
有效 國內	3	75.0	75.0	75.0
遺漏值	1	25.0	25.0	100.0
總計	4	100.0	100.0	

8.2 選擇國內，請問所在的縣市是？

	次數	百分比	有效的百分比	累積百分比
有效 台中市	1	25.0	25.0	25.0
台南市	1	25.0	25.0	50.0
高雄市	1	25.0	25.0	75.0
遺漏值	1	25.0	25.0	100.0
總計	4	100.0	100.0	

8.3 選擇國外，請填國家及區域，例如:日本/東京？

	次數	百分比	有效的百分比	累積百分比
有效 跳答	3	75.0	75.0	75.0
遺漏值	1	25.0	25.0	100.0
總計	4	100.0	100.0	

9. 您目前的工作內容，是否需要具備專業證照？

	次數	百分比	有效的百分比	累積百分比
有效 需要	2	50.0	50.0	50.0
不需要	1	25.0	25.0	75.0
跳答	1	25.0	25.0	100.0
總計	4	100.0	100.0	

10. 您目前所具備的專業能力與工作所要求的相符程度為何？

		次數	百分比	有效的百分比	累積百分比
有效	非常符合	1	25.0	25.0	25.0
	符合	2	50.0	50.0	75.0
	跳答	1	25.0	25.0	100.0
	總計	4	100.0	100.0	

11. 您對目前工作的整體滿意程度為何？

		次數	百分比	有效的百分比	累積百分比
有效	滿意	3	75.0	75.0	75.0
	跳答	1	25.0	25.0	100.0
	總計	4	100.0	100.0	

## 【第二部分 自我評估】

1. 針對您原就讀系(所)提供的專業課程訓練，有助於您現在的工作？

		次數	百分比	有效的百分比	累積百分比
有效	非常有幫助	1	25.0	25.0	25.0
	有幫助	2	50.0	50.0	75.0
	跳答	1	25.0	25.0	100.0
	總計	4	100.0	100.0	

2. 學校學習經驗對於現在工作有所幫助，您認為最大的幫助為何？

2.1 專業知識、知能傳授

		次數	百分比	有效的百分比	累積百分比
有效	未選	1	25.0	25.0	25.0
	選擇	2	50.0	50.0	75.0
	跳答	1	25.0	25.0	100.0
	總計	4	100.0	100.0	

## 2.2 建立同學及老師人脈

	次數	百分比	有效的百分比	累積百分比
有效 未選	3	75.0	75.0	75.0
跳答	1	25.0	25.0	100.0
總計	4	100.0	100.0	

## 2.3 校內實務課程

	次數	百分比	有效的百分比	累積百分比
有效 未選	2	50.0	50.0	50.0
選擇	1	25.0	25.0	75.0
跳答	1	25.0	25.0	100.0
總計	4	100.0	100.0	

## 2.4 校外業界實習

	次數	百分比	有效的百分比	累積百分比
有效 未選	3	75.0	75.0	75.0
跳答	1	25.0	25.0	100.0
總計	4	100.0	100.0	

## 2.5 社團活動

	次數	百分比	有效的百分比	累積百分比
有效 未選	3	75.0	75.0	75.0
跳答	1	25.0	25.0	100.0
總計	4	100.0	100.0	

## 2.6 語言學習

	次數	百分比	有效的百分比	累積百分比
有效 未選	3	75.0	75.0	75.0
跳答	1	25.0	25.0	100.0
總計	4	100.0	100.0	

## 2.7 參與國際交流活動

	次數	百分比	有效的百分比	累積百分比
有效 未選	3	75.0	75.0	75.0
跳答	1	25.0	25.0	100.0
總計	4	100.0	100.0	

## 2.8 志工服務、服務學習

	次數	百分比	有效的百分比	累積百分比
有效 未選	3	75.0	75.0	75.0
跳答	1	25.0	25.0	100.0
總計	4	100.0	100.0	

## 2.9 擔任研究或教學助理

	次數	百分比	有效的百分比	累積百分比
有效 未選	3	75.0	75.0	75.0
跳答	1	25.0	25.0	100.0
總計	4	100.0	100.0	

## 2.10 其他訓練

	次數	百分比	有效的百分比	累積百分比
有效 未選	3	75.0	75.0	75.0
跳答	1	25.0	25.0	100.0
總計	4	100.0	100.0	

## 3. 您最常參與過學校哪些職涯活動或就業服務的幫助？

### 3.1 大專校院就業職能平台(UCAN)

	次數	百分比	有效的百分比	累積百分比
有效 未選	4	100.0	100.0	100.0

### 3.2 職涯諮詢、就業諮詢

	次數	百分比	有效的百分比	累積百分比
有效 未選	4	100.0	100.0	100.0

### 3.3 職涯發展課程(演講)及活動

	次數	百分比	有效的百分比	累積百分比
有效 未選	4	100.0	100.0	100.0

### 3.4 業界實習、參訪

	次數	百分比	有效的百分比	累積百分比
有效 未選	2	50.0	50.0	50.0
選擇	2	50.0	50.0	100.0
總計	4	100.0	100.0	

### 3.5 企業徵才說明會

	次數	百分比	有效的百分比	累積百分比
有效 未選	4	100.0	100.0	100.0

### 3.6 校園企業徵才博覽會

	次數	百分比	有效的百分比	累積百分比
有效 未選	4	100.0	100.0	100.0

### 3.7 定期工作訊息

	次數	百分比	有效的百分比	累積百分比
有效 未選	4	100.0	100.0	100.0

### 3.8 校內工讀

	次數	百分比	有效的百分比	累積百分比
有效 未選	3	75.0	75.0	75.0
選擇	1	25.0	25.0	100.0
總計	4	100.0	100.0	

### 3.9 校外工讀

	次數	百分比	有效的百分比	累積百分比
有效 未選	4	100.0	100.0	100.0



### 3.10 其他

		次數	百分比	有效的百分比	累積百分比
有效	未選	2	50.0	50.0	50.0
	選擇	2	50.0	50.0	100.0
總計		4	100.0	100.0	

#### 4.1 您是否為了工作或自我生涯發展從事進修或考試，提升自我專業能力？

		次數	百分比	有效的百分比	累積百分比
有效	沒有	3	75.0	75.0	75.0
	跳答	1	25.0	25.0	100.0
總計		4	100.0	100.0	

#### 4.2 承上題選擇有從事進修或考試，請問是下列哪一種？

		次數	百分比	有效的百分比	累積百分比
有效	跳答	4	100.0	100.0	100.0

## 【第三部分 對學校教育的評估】

### 1. 對母校整體評價

		次數	百分比	有效的百分比	累積百分比
有效	非常滿意	2	50.0	50.0	50.0
	滿意	1	25.0	25.0	75.0
	不滿意	1	25.0	25.0	100.0
總計		4	100.0	100.0	

## 2. 在母校所學之專業課程

		次數	百分比	有效的百分比	累積百分比
有效	非常滿意	1	25.0	25.0	25.0
	滿意	3	75.0	75.0	100.0
	總計	4	100.0	100.0	

## 3. 在母校所學之師資安排

		次數	百分比	有效的百分比	累積百分比
有效	非常滿意	1	25.0	25.0	25.0
	滿意	3	75.0	75.0	100.0
	總計	4	100.0	100.0	

## 4. 母校提供之教學資源

		次數	百分比	有效的百分比	累積百分比
有效	非常滿意	2	50.0	50.0	50.0
	滿意	1	25.0	25.0	75.0
	非常不滿意	1	25.0	25.0	100.0
	總計	4	100.0	100.0	

# 大專校院 106 學年度大學學生 畢業後 1 年問卷統計

## 醫學檢驗生物技術學系博士班

資料來源：教育部「106 學年度畢業後 1 年問卷」

資料分析：高雄醫學大學 高教深耕計畫

職涯發展組

# 畢業生滿意度調查統計

醫學檢驗生物技術學系博士班

回收問卷：3份

有效問卷：3份

無效問卷：0份

## 【第一部分 就業情形】

1. 請問您的就業狀況？

	次數	百分比	有效的百分比	累積百分比
有效 工作中(含職業軍人)	3	100.0	100.0	100.0

2. 請問您畢業或退伍後，大約花多久時間，找到第一份工作？

	次數	百分比	有效的百分比	累積百分比
有效 約3~6個月內	1	33.3	33.3	33.3
畢業前已有專職工作	2	66.7	66.7	100.0
總計	3	100.0	100.0	

3. 請問您的工作是？

	次數	百分比	有效的百分比	累積百分比
有效 全職	3	100.0	100.0	100.0

4. 選擇兼職，平均一週工作約幾小時？(請填數字)

	次數	百分比	有效的百分比	累積百分比
有效 跳答	3	100.0	100.0	100.0

5. 請問您任職的機構性質是？

		次數	百分比	有效的百分比	累積百分比
有效	私人企業	1	33.3	33.3	33.3
	學校	1	33.3	33.3	66.7
	非營利機構(含醫院、基金會等)	1	33.3	33.3	100.0
	總計	3	100.0	100.0	

6. 請問您目前平均每月工作總收入為多少？(台幣)

		次數	百分比	有效的百分比	累積百分比
有效	約5萬至10萬元	3	100.0	100.0	100.0

7. 您現在工作職業類型(工作內容或屬性)為何？(單選)

		次數	百分比	有效的百分比	累積百分比
有效	科學、技術、工程、數學類	2	66.7	66.7	66.7
	醫療保健類	1	33.3	33.3	100.0
	總計	3	100.0	100.0	

8.1 請問您現在工作所在地為何？

		次數	百分比	有效的百分比	累積百分比
有效	國內	3	100.0	100.0	100.0

8.2 選擇國內，請問所在的縣市是？

	次數	百分比	有效的百分比	累積百分比
有效 新北市	1	33.3	33.3	33.3
新竹市	1	33.3	33.3	66.7
高雄市	1	33.3	33.3	100.0
總計	3	100.0	100.0	

8.3 選擇國外，請填國家及區域，例如:日本/東京？

	次數	百分比	有效的百分比	累積百分比
有效 跳答	3	100.0	100.0	100.0

9. 您目前的工作內容，是否需要具備專業證照？

	次數	百分比	有效的百分比	累積百分比
有效 需要	1	33.3	33.3	33.3
不需要	2	66.7	66.7	100.0
總計	3	100.0	100.0	

10. 您目前所具備的專業能力與工作所要求的相符程度為何？

	次數	百分比	有效的百分比	累積百分比
有效 非常符合	2	66.7	66.7	66.7
尚可	1	33.3	33.3	100.0
總計	3	100.0	100.0	

11. 您對目前工作的整體滿意程度為何？

	次數	百分比	有效的百分比	累積百分比
有效 滿意	3	100.0	100.0	100.0

## 【第二部分 自我評估】

1. 針對您原就讀系(所)提供的專業課程訓練，有助於您現在的工作？

	次數	百分比	有效的百分比	累積百分比
有效 非常有幫助	1	33.3	33.3	33.3
有幫助	2	66.7	66.7	100.0
總計	3	100.0	100.0	

2. 學校學習經驗對於現在工作有所幫助，您認為最大的幫助為何？

2.1 專業知識、知能傳授

	次數	百分比	有效的百分比	累積百分比
有效 選擇	3	100.0	100.0	100.0

2.2 建立同學及老師人脈

	次數	百分比	有效的百分比	累積百分比
有效 未選	2	66.7	66.7	66.7
選擇	1	33.3	33.3	100.0
總計	3	100.0	100.0	

2.3 校內實務課程

	次數	百分比	有效的百分比	累積百分比
有效 未選	2	66.7	66.7	66.7
選擇	1	33.3	33.3	100.0
總計	3	100.0	100.0	

## 2.4 校外業界實習

	次數	百分比	有效的百分比	累積百分比
有效 未選	3	100.0	100.0	100.0

## 2.5 社團活動

	次數	百分比	有效的百分比	累積百分比
有效 未選	3	100.0	100.0	100.0

## 2.6 語言學習

	次數	百分比	有效的百分比	累積百分比
有效 未選	3	100.0	100.0	100.0

## 2.7 參與國際交流活動

	次數	百分比	有效的百分比	累積百分比
有效 未選	3	100.0	100.0	100.0

## 2.8 志工服務、服務學習

	次數	百分比	有效的百分比	累積百分比
有效 未選	3	100.0	100.0	100.0

## 2.9 擔任研究或教學助理

	次數	百分比	有效的百分比	累積百分比
有效 未選	2	66.7	66.7	66.7
選擇	1	33.3	33.3	100.0
總計	3	100.0	100.0	



## 2.10 其他訓練

	次數	百分比	有效的百分比	累積百分比
有效 未選	2	66.7	66.7	66.7
選擇	1	33.3	33.3	100.0
總計	3	100.0	100.0	

## 3. 您最常參與過學校哪些職涯活動或就業服務的幫助？

### 3.1 大專校院就業職能平台(UCAN)

	次數	百分比	有效的百分比	累積百分比
有效 未選	3	100.0	100.0	100.0

### 3.2 職涯諮詢、就業諮詢

	次數	百分比	有效的百分比	累積百分比
有效 未選	2	66.7	66.7	66.7
選擇	1	33.3	33.3	100.0
總計	3	100.0	100.0	

### 3.3 職涯發展課程(演講)及活動

	次數	百分比	有效的百分比	累積百分比
有效 未選	1	33.3	33.3	33.3
選擇	2	66.7	66.7	100.0
總計	3	100.0	100.0	

### 3.4 業界實習、參訪

	次數	百分比	有效的百分比	累積百分比
有效 未選	3	100.0	100.0	100.0

### 3.5 企業徵才說明會

	次數	百分比	有效的百分比	累積百分比
有效 未選	3	100.0	100.0	100.0

### 3.6 校園企業徵才博覽會

	次數	百分比	有效的百分比	累積百分比
有效 未選	3	100.0	100.0	100.0

### 3.7 定期工作訊息

	次數	百分比	有效的百分比	累積百分比
有效 未選	3	100.0	100.0	100.0

### 3.8 校內工讀

	次數	百分比	有效的百分比	累積百分比
有效 未選	3	100.0	100.0	100.0

### 3.9 校外工讀

	次數	百分比	有效的百分比	累積百分比
有效 未選	3	100.0	100.0	100.0

### 3.10 其他

	次數	百分比	有效的百分比	累積百分比
有效 未選	2	66.7	66.7	66.7
選擇	1	33.3	33.3	100.0
總計	3	100.0	100.0	

4.1 您是否為了工作或自我生涯發展從事進修或考試，提升自我專業能力？

		次數	百分比	有效的百分比	累積百分比
有效	有	1	33.3	33.3	33.3
	沒有	2	66.7	66.7	100.0
總計		3	100.0	100.0	

4.2 承上題選擇有從事進修或考試，請問是下列哪一種？

		次數	百分比	有效的百分比	累積百分比
有效	國內進修	1	33.3	33.3	33.3
	跳答	2	66.7	66.7	100.0
總計		3	100.0	100.0	

### 【第三部分 對學校教育的評估】

1. 對母校整體評價

		次數	百分比	有效的百分比	累積百分比
有效	滿意	3	100.0	100.0	100.0

2. 在母校所學之專業課程

		次數	百分比	有效的百分比	累積百分比
有效	滿意	3	100.0	100.0	100.0

3. 在母校所學之師資安排

		次數	百分比	有效的百分比	累積百分比
有效	滿意	3	100.0	100.0	100.0

#### 4. 母校提供之教學資源

	次數	百分比	有效的百分比	累積百分比
有效 滿意	3	100.0	100.0	100.0

# 大專校院 106 學年度大學學生 畢業後 1 年問卷統計

## 公共衛生學系環境暨職業安全 衛生博士班

資料來源：教育部「106 學年度畢業後 1 年問卷」

資料分析：高雄醫學大學 高教深耕計畫

職涯發展組

# 畢業生滿意度調查統計

公共衛生學系環境暨職業安全衛生博士班

回收問卷：2份

有效問卷：2份

無效問卷：0份

## 【第一部分 就業情形】

1. 請問您的就業狀況？

	次數	百分比	有效的百分比	累積百分比
有效 工作中(含職業軍人)	2	100.0	100.0	100.0

2. 請問您畢業或退伍後，大約花多久時間，找到第一份工作？

	次數	百分比	有效的百分比	累積百分比
有效 約1個月內	1	50.0	50.0	50.0
約1~3個月內	1	50.0	50.0	100.0
總計	2	100.0	100.0	

3. 請問您的工作是？

	次數	百分比	有效的百分比	累積百分比
有效 全職	2	100.0	100.0	100.0

4. 選擇兼職，平均一週工作約幾小時？(請填數字)

	次數	百分比	有效的百分比	累積百分比
有效 跳答	2	100.0	100.0	100.0

5. 請問您任職的機構性質是？

	次數	百分比	有效的百分比	累積百分比
有效 非營利機構(含醫院、基金會等)	2	100.0	100.0	100.0

6. 請問您目前平均每月工作總收入為多少？(台幣)

	次數	百分比	有效的百分比	累積百分比
有效 約5萬至10萬元	2	100.0	100.0	100.0

7. 您現在工作職業類型(工作內容或屬性)為何？(單選)

	次數	百分比	有效的百分比	累積百分比
有效 科學、技術、工程、數學類	1	50.0	50.0	50.0
醫療保健類	1	50.0	50.0	100.0
總計	2	100.0	100.0	

8.1 請問您現在工作所在地為何？

	次數	百分比	有效的百分比	累積百分比
有效 國內	2	100.0	100.0	100.0

8.2 選擇國內，請問所在的縣市是？

	次數	百分比	有效的百分比	累積百分比
有效 高雄市	2	100.0	100.0	100.0

8.3 選擇國外，請填國家及區域，例如:日本/東京？

	次數	百分比	有效的百分比	累積百分比
有效 跳答	2	100.0	100.0	100.0

9. 您目前的工作內容，是否需要具備專業證照？

	次數	百分比	有效的百分比	累積百分比
有效 不需要	2	100.0	100.0	100.0

10. 您目前所具備的專業能力與工作所要求的相符程度為何？

	次數	百分比	有效的百分比	累積百分比
有效 符合	2	100.0	100.0	100.0

11. 您對目前工作的整體滿意程度為何？

	次數	百分比	有效的百分比	累積百分比
有效 滿意	2	100.0	100.0	100.0

## 【第二部分 自我評估】

1. 針對您原就讀系(所)提供的專業課程訓練，有助於您現在的工作？

	次數	百分比	有效的百分比	累積百分比
有效 非常有幫助	1	50.0	50.0	50.0
有幫助	1	50.0	50.0	100.0
總計	2	100.0	100.0	



## 2. 學校學習經驗對於現在工作有所幫助，您認為最大的幫助為何？

### 2.1 專業知識、知能傳授

	次數	百分比	有效的百分比	累積百分比
有效 選擇	2	100.0	100.0	100.0

### 2.2 建立同學及老師人脈

	次數	百分比	有效的百分比	累積百分比
有效 選擇	2	100.0	100.0	100.0

### 2.3 校內實務課程

	次數	百分比	有效的百分比	累積百分比
有效 未選	1	50.0	50.0	50.0
選擇	1	50.0	50.0	100.0
總計	2	100.0	100.0	

### 2.4 校外業界實習

	次數	百分比	有效的百分比	累積百分比
有效 未選	2	100.0	100.0	100.0

### 2.5 社團活動

	次數	百分比	有效的百分比	累積百分比
有效 未選	2	100.0	100.0	100.0

### 2.6 語言學習

	次數	百分比	有效的百分比	累積百分比
有效 未選	2	100.0	100.0	100.0

## 2.7 參與國際交流活動

	次數	百分比	有效的百分比	累積百分比
有效 未選	2	100.0	100.0	100.0

## 2.8 志工服務、服務學習

	次數	百分比	有效的百分比	累積百分比
有效 未選	2	100.0	100.0	100.0

## 2.9 擔任研究或教學助理

	次數	百分比	有效的百分比	累積百分比
有效 未選	1	50.0	50.0	50.0
選擇	1	50.0	50.0	100.0
總計	2	100.0	100.0	

## 2.10 其他訓練

	次數	百分比	有效的百分比	累積百分比
有效 未選	2	100.0	100.0	100.0

## 3. 您最常參與過學校哪些職涯活動或就業服務的幫助？

### 3.1 大專校院就業職能平台(UCAN)

	次數	百分比	有效的百分比	累積百分比
有效 未選	2	100.0	100.0	100.0

### 3.2 職涯諮詢、就業諮詢

	次數	百分比	有效的百分比	累積百分比
有效 未選	2	100.0	100.0	100.0

### 3.3 職涯發展課程(演講)及活動

	次數	百分比	有效的百分比	累積百分比
有效 未選	1	50.0	50.0	50.0
選擇	1	50.0	50.0	100.0
總計	2	100.0	100.0	

### 3.4 業界實習、參訪

	次數	百分比	有效的百分比	累積百分比
有效 未選	1	50.0	50.0	50.0
選擇	1	50.0	50.0	100.0
總計	2	100.0	100.0	

### 3.5 企業徵才說明會

	次數	百分比	有效的百分比	累積百分比
有效 未選	2	100.0	100.0	100.0

### 3.6 校園企業徵才博覽會

	次數	百分比	有效的百分比	累積百分比
有效 未選	2	100.0	100.0	100.0

### 3.7 定期工作訊息

	次數	百分比	有效的百分比	累積百分比
有效 未選	2	100.0	100.0	100.0

### 3.8 校內工讀

	次數	百分比	有效的百分比	累積百分比
有效 未選	2	100.0	100.0	100.0

### 3.9 校外工讀

	次數	百分比	有效的百分比	累積百分比
有效 未選	2	100.0	100.0	100.0

### 3.10 其他

	次數	百分比	有效的百分比	累積百分比
有效 未選	2	100.0	100.0	100.0

### 4.1 您是否為了工作或自我生涯發展從事進修或考試，提升自我專業能力？

	次數	百分比	有效的百分比	累積百分比
有效 有	2	100.0	100.0	100.0

### 4.2 承上題選擇有從事進修或考試，請問是下列哪一種？

	次數	百分比	有效的百分比	累積百分比
有效 國內進修	1	50.0	50.0	50.0
準備考試	1	50.0	50.0	100.0
總計	2	100.0	100.0	

## 【第三部分 對學校教育的評估】

### 1. 對母校整體評價

	次數	百分比	有效的百分比	累積百分比
有效 滿意	2	100.0	100.0	100.0

### 2. 在母校所學之專業課程

	次數	百分比	有效的百分比	累積百分比
有效 非常滿意	1	50.0	50.0	50.0
滿意	1	50.0	50.0	100.0
總計	2	100.0	100.0	

### 3. 在母校所學之師資安排

	次數	百分比	有效的百分比	累積百分比
有效 滿意	2	100.0	100.0	100.0

### 4. 母校提供之教學資源

	次數	百分比	有效的百分比	累積百分比
有效 滿意	2	100.0	100.0	100.0