

# 序言

教育部「105 學年度大專畢業生畢業後 3 年流向問卷調查」的主要目的是協助本校了解 105 學年度畢業生在畢業後 3 年就業的情形，並探討大學生在校時之經驗與畢業後生涯發展之關係，以期提供未來改進大學教育，培育社會所需人才的一些依據。調查時間自 109 年 6 月 1 日起至 109 年 9 月 30 日止。

由於各系所的努力，本校順利完成教育部「105 學年度大專畢業生畢業後 3 年流向問卷調查」。我們將資料做統計分析，並將結果製作成冊，送至各學院、系所留存。統計結果亦可作為各系所課程改善及評鑑資料之參考，用以輔助說明畢業生之流向追蹤。

## 注意事項：

1. 此分析報告是依教育部的畢業生流向調查所統計分析而得，我們挑選了一些題目深入探討。
2. 此次統計中，若填答者之問卷超過二分之一以上未填答，則視為無效問卷。此外，僅以有效問卷進行統計分析，無效問卷不列入統計。
3. 在統計結果中，無需填答即指填答者不須回答此題目，例如：無工作者，就不須回答每月工作收入為多少、花多久時間找到這份工作等。
4. 在問卷中，並非全部皆為單選題，亦有幾題複選題，例如：所擁有的證照類型等。

學生事務處

職涯發展組

資料匯整

連絡電話

周汎濤 學務長

陳政智 組長

郭力嘉 組員

(07)3121101#2280

# 醫學院

## 目錄

### 【各系畢業生畢業後3年問卷之統計】

各系所之填答回收率.....	2
大學部.....	5
碩士班.....	19
博士班.....	33
醫學系.....	44
學士後醫學系.....	56
呼吸治療學系.....	67
運動醫學系.....	79
腎臟照護學系二年制在職專班.....	91
醫學研究所碩士班.....	102
臨床醫學研究所.....	114
運動醫學系碩士班.....	124
運動醫學系碩士在職專班.....	136
醫學研究所博士班.....	147
臨床醫學研究所博士班.....	157

# 各系畢業生畢業後 3 年問卷之統計

## 各系畢業生畢業後 3 年問卷之填答回收率~大學部

系所	畢業人數	完成填答人數	回收率
口腔衛生學系二年制在職專班	6	6	100%
學士後醫學檢驗數據整合判讀學士學位程	10	10	100%
腎臟照護學系二年制在職專班	34	34	100%
醫學影像暨放射科學系	49	48	98%
公共衛生學系	41	39	95%
生物科技學系	32	30	94%
口腔衛生學系	25	23	92%
生物醫學暨環境生物學系	33	30	91%
牙醫學系	88	80	91%
學士後醫學系	54	49	91%
護理學系	62	56	90%
運動醫學系	51	46	90%
職能治療學系	38	34	89%
醫學系	142	127	89%
心理學系	55	49	89%
呼吸治療學系	54	48	89%
化粧品學系	59	51	86%
物理治療學系	44	38	86%
醫學社會學與社會工作學系	50	40	80%
藥學系	111	88	79%
醫學檢驗生物技術學系	31	24	77%
醫務管理暨醫療資訊學系	48	36	75%
醫藥暨應用化學系	77	51	66%
總計	1194	1037	87%

## 各系畢業生畢業後 3 年問卷之填答回收率~碩士班

系所	畢業人數	完成填答人數	回收率
職能治療學系碩士班	1	1	100%
高齡長期照護碩士學位學程	9	9	100%
醫學影像暨放射科學系碩士班	2	2	100%
化粧品學系碩士班	5	5	100%
物理治療學系碩士班	6	6	100%
口腔衛生學系碩士班	2	2	100%
生物醫學暨環境生物學系碩士班	4	4	100%
生物科技學系碩士班	2	2	100%
醫學影像暨放射科學系碩士在職專班	14	14	100%
天然藥物研究所碩士班	14	14	100%
運動醫學系碩士在職專班	14	14	100%
醫學檢驗生物技術學系碩士班	8	8	100%
臨床醫學研究所	9	9	100%
心理學系碩士班	13	12	92%
藥學系碩士班	11	10	91%
運動醫學系碩士班	10	9	90%
醫務管理暨醫療資訊學系碩士在職專班	20	18	90%
公共衛生學系公共衛生學碩士班	10	9	90%
口腔衛生學系碩士在職專班	9	8	89%
護理學系碩士班	17	15	88%
藥學系臨床藥學碩士班	8	7	88%
醫學研究所碩士班	24	21	88%
醫務管理暨醫療資訊學系碩士班	12	10	83%
藥學系碩士在職專班	6	5	83%
牙醫學系碩士班	5	4	80%
性別研究所碩士班	5	4	80%
公共衛生學系職業安全衛生碩士班	5	4	80%
醫學社會學與社會工作學系碩士班	3	2	67%
醫藥暨應用化學系碩士班	14	9	64%
職能治療學系碩士在職專班	1	0	0%
總計	263	237	90%

## 各系畢業生畢業後 3 年問卷之填答回收率~博士班

系所	畢業人數	完成填答人數	回收率
牙醫學系博士班	3	3	100%
公共衛生學系環境暨職業安全衛生博士班	2	2	100%
天然藥物研究所博士班	4	4	100%
醫學檢驗生物技術學系博士班	2	2	100%
藥學系博士班	5	5	100%
醫藥暨應用化學系博士班	4	4	100%
護理學系博士班	10	9	90%
醫學研究所博士班	16	14	88%
臨床醫學研究所博士班	4	1	25%
總計	50	44	88%

## 各系畢業生畢業後 3 年問卷之統計~大學部

回收問卷：1037 份

有效問卷：1037 份

無效問卷： 0 份

### 一. 請問您的就業狀況?

科系 (大學部)	工作中 (含職業軍人) N(%)	升學 N(%)	服役中 N(%)	準備考試 N(%)	待業 N(%)	暫時不打算找 任何工作 N(%)	總和 N(%)
醫學系	122(96.1)	0(0.0)	0(0.0)	3(2.4)	1(0.8)	1(0.8)	127(100.0)
學士後醫學系	48(98.0)	0(0.0)	0(0.0)	1(2.0)	0(0.0)	0(0.0)	49(100.0)
運動醫學系	34(73.9)	3(6.5)	0(0.0)	5(10.9)	3(6.5)	1(2.2)	46(100.0)
呼吸治療學系	35(72.9)	5(10.4)	1(2.1)	5(10.4)	2(4.2)	0(0.0)	48(100.0)
腎臟照護學系二年制在職專班	25(73.5)	2(5.9)	0(0.0)	1(2.9)	1(2.9)	5(14.7)	34(100.0)
牙醫學系	74(92.5)	2(2.5)	0(0.0)	2(2.5)	2(2.5)	0(0.0)	80(100.0)
口腔衛生學系	17(73.9)	3(13.0)	0(0.0)	2(8.7)	1(4.3)	0(0.0)	23(100.0)
口腔衛生學系二年制在職專班	6(100.0)	0(0.0)	0(0.0)	0(0.0)	0(0.0)	0(0.0)	6(100.0)
藥學系	64(72.7)	17(19.3)	0(0.0)	4(4.5)	3(3.4)	0(0.0)	88(100.0)
化粧品學系	39(76.5)	6(11.8)	0(0.0)	2(3.9)	1(2.0)	3(5.9)	51(100.0)
護理學系	46(82.1)	3(5.4)	0(0.0)	2(3.6)	4(7.1)	1(1.8)	56(100.0)
物理治療學系	30(78.9)	2(5.3)	0(0.0)	3(7.9)	1(2.6)	2(5.3)	38(100.0)
職能治療學系	27(79.4)	3(8.8)	1(2.9)	2(5.9)	1(2.9)	0(0.0)	34(100.0)
醫學檢驗生物技術學系	14(58.3)	5(20.8)	1(4.2)	3(12.5)	1(4.2)	0(0.0)	24(100.0)
醫學影像暨放射科學系	35(72.9)	3(6.3)	0(0.0)	6(12.5)	4(8.3)	0(0.0)	48(100.0)
醫務管理暨醫療資訊學系	30(83.3)	4(11.1)	0(0.0)	1(2.8)	1(2.8)	0(0.0)	36(100.0)
公共衛生學系	18(46.2)	6(15.4)	2(5.1)	9(23.1)	3(7.7)	1(2.6)	39(100.0)
學士後醫學檢驗數據整合判讀 學士學位學程	6(60.0)	1(10.0)	0(0.0)	0(0.0)	2(20.0)	1(10.0)	10(100.0)
醫藥暨應用化學系	31(60.8)	14(27.5)	1(2.0)	3(5.9)	2(3.9)	0(0.0)	51(100.0)
生物科技學系	17(56.7)	6(20.0)	0(0.0)	7(23.3)	0(0.0)	0(0.0)	30(100.0)
生物醫學暨環境生物學系	21(70.0)	6(20.0)	0(0.0)	2(6.7)	1(3.3)	0(0.0)	30(100.0)
醫學社會學與社會工作學系	33(82.5)	4(10.0)	0(0.0)	1(2.5)	2(5.0)	0(0.0)	40(100.0)
心理學系	25(51.0)	17(34.7)	0(0.0)	5(10.2)	2(4.1)	0(0.0)	49(100.0)
總和	797(76.9)	112(10.8)	6(0.6)	69(6.7)	38(3.7)	15(1.4)	1037(100.0)

註：1.N(%)=該選項人數(該選項人數/填卷填答人數)



## 二、請問您目前平均每月工作總收入為多少？(台幣)

科系 (大學部)	3萬元以下 N(%)	3~5萬元 N(%)	5~10萬元 N(%)	10~20萬元 N(%)	20萬元以 上 N(%)	無須填答 N(%)	總和 N(%)
醫學系	0(0.0)	0(0.0)	74(58.3)	47(37.0)	1(0.8)	5(3.9)	127(100.0)
學士後醫學系	0(0.0)	0(0.0)	35(71.4)	13(26.5)	0(0.0)	1(2.0)	49(100.0)
運動醫學系	6(13.0)	17(37.0)	10(21.7)	1(2.2)	0(0.0)	12(26.1)	46(100.0)
呼吸治療學系	3(6.3)	20(41.7)	12(25.0)	0(0.0)	0(0.0)	13(27.1)	48(100.0)
腎臟照護學系二年制在職專班	2(5.9)	14(41.2)	8(23.5)	1(2.9)	0(0.0)	9(26.5)	34(100.0)
牙醫學系	1(1.3)	0(0.0)	43(53.8)	23(28.8)	7(8.8)	6(7.5)	80(100.0)
口腔衛生學系	10(43.5)	7(30.4)	0(0.0)	0(0.0)	0(0.0)	6(26.1)	23(100.0)
口腔衛生學系二年制在職專班	4(66.7)	2(33.3)	0(0.0)	0(0.0)	0(0.0)	0(0.0)	6(100.0)
藥學系	4(4.5)	12(13.6)	48(54.5)	0(0.0)	0(0.0)	24(27.3)	88(100.0)
化粧品學系	10(19.6)	23(45.1)	5(9.8)	1(2.0)	0(0.0)	12(23.5)	51(100.0)
護理學系	0(0.0)	29(51.8)	17(30.4)	0(0.0)	0(0.0)	10(17.9)	56(100.0)
物理治療學系	14(36.8)	0(0.0)	16(42.1)	0(0.0)	0(0.0)	8(21.1)	38(100.0)
職能治療學系	3(8.8)	15(44.1)	8(23.5)	1(2.9)	0(0.0)	7(20.6)	34(100.0)
醫學檢驗生物技術學系	1(4.2)	13(54.2)	0(0.0)	0(0.0)	0(0.0)	10(41.7)	24(100.0)
醫學影像暨放射科學系	0(0.0)	26(54.2)	9(18.8)	0(0.0)	0(0.0)	13(27.1)	48(100.0)
醫務管理暨醫療資訊學系	7(19.4)	18(50.0)	5(13.9)	0(0.0)	0(0.0)	6(16.7)	36(100.0)
公共衛生學系	2(5.1)	15(38.5)	1(2.6)	0(0.0)	0(0.0)	21(53.8)	39(100.0)
學士後醫學檢驗數據整合判讀 學士學位學程	0(0.0)	3(30.0)	2(20.0)	1(10.0)	0(0.0)	4(40.0)	10(100.0)
醫藥暨應用化學系	6(11.8)	15(29.4)	10(19.6)	0(0.0)	0(0.0)	20(39.2)	51(100.0)
生物科技學系	3(10.0)	11(36.7)	3(10.0)	0(0.0)	0(0.0)	13(43.3)	30(100.0)
生物醫學暨環境生物學系	5(16.7)	13(43.3)	3(10.0)	0(0.0)	0(0.0)	9(30.0)	30(100.0)
醫學社會學與社會工作學系	2(5.0)	28(70.0)	3(7.5)	0(0.0)	0(0.0)	7(17.5)	40(100.0)
心理學系	7(14.3)	13(26.5)	4(8.2)	1(2.0)	0(0.0)	24(49.0)	49(100.0)
總和	90(8.7)	294(28.4)	316(30.5)	89(8.6)	8(0.8)	240(23.1)	1037(100.0)

註：1.N(%)=該選項人數(該選項人數/填卷填答人數)

2.若無工作者則無需填答此題，列為無須填答

### 三、針對您原就讀系(所)提供的專業課程訓練，有助於您現在的工作？

科系 (大學部)	非常有幫助 N(%)	有幫助 N(%)	沒有幫助 N(%)	非常沒有幫助 N(%)	無須填答 N(%)	總和 N(%)
醫學系	47(37.0)	69(54.3)	4(3.1)	2(1.6)	5(3.9)	127(100.0)
學士後醫學系	18(36.7)	29(59.2)	1(2.0)	0(0.0)	1(2.0)	49(100.0)
運動醫學系	11(23.9)	19(41.3)	3(6.5)	1(2.2)	12(26.1)	46(100.0)
呼吸治療學系	5(10.4)	27(56.3)	2(4.2)	1(2.1)	13(27.1)	48(100.0)
腎臟照護學系二年制在職專班	14(41.2)	9(26.5)	2(5.9)	0(0.0)	9(26.5)	34(100.0)
牙醫學系	30(37.5)	43(53.8)	1(1.3)	0(0.0)	6(7.5)	80(100.0)
口腔衛生學系	4(17.4)	9(39.1)	3(13.0)	1(4.3)	6(26.1)	23(100.0)
口腔衛生學系二年制在職專班	0(0.0)	5(83.3)	1(16.7)	0(0.0)	0(0.0)	6(100.0)
藥學系	13(14.8)	47(53.4)	4(4.5)	0(0.0)	24(27.3)	88(100.0)
化粧品學系	4(7.8)	28(54.9)	6(11.8)	1(2.0)	12(23.5)	51(100.0)
護理學系	14(25.0)	30(53.6)	0(0.0)	2(3.6)	10(17.9)	56(100.0)
物理治療學系	6(15.8)	24(63.2)	0(0.0)	0(0.0)	8(21.1)	38(100.0)
職能治療學系	8(23.5)	19(55.9)	0(0.0)	0(0.0)	7(20.6)	34(100.0)
醫學檢驗生物技術學系	1(4.2)	12(50.0)	1(4.2)	0(0.0)	10(41.7)	24(100.0)
醫學影像暨放射科學系	5(10.4)	24(50.0)	4(8.3)	2(4.2)	13(27.1)	48(100.0)
醫務管理暨醫療資訊學系	2(5.6)	20(55.6)	6(16.7)	2(5.6)	6(16.7)	36(100.0)
公共衛生學系	3(7.7)	12(30.8)	3(7.7)	0(0.0)	21(53.8)	39(100.0)
學士後醫學檢驗數據整合判讀 學士學位學程	3(30.0)	3(30.0)	0(0.0)	0(0.0)	4(40.0)	10(100.0)
醫藥暨應用化學系	1(2.0)	22(43.1)	6(11.8)	2(3.9)	20(39.2)	51(100.0)
生物科技學系	3(10.0)	9(30.0)	5(16.7)	0(0.0)	13(43.3)	30(100.0)
生物醫學暨環境生物學系	2(6.7)	13(43.3)	6(20.0)	0(0.0)	9(30.0)	30(100.0)
醫學社會學與社會工作學系	5(12.5)	25(62.5)	3(7.5)	0(0.0)	7(17.5)	40(100.0)
心理學系	2(4.1)	18(36.7)	5(10.2)	0(0.0)	24(49.0)	49(100.0)
總和	201(19.4)	516(49.8)	66(6.4)	14(1.4)	240(23.1)	1037(100.0)

註：1.N(%)=該選項人數(該選項人數/填卷填答人數)

2.若無工作者則無需填答此題，故列為無須填答

#### 四、您目前的工作內容與原就讀系、所、學位學程之專業訓練課程，其相符程度為何？

科系 (大學部)	非常符合 N(%)	符合 N(%)	普通 N(%)	不符合 N(%)	非常不符合 N(%)	無須填答 N(%)	總和 N(%)
醫學系	63(49.6)	51(40.2)	3(2.4)	2(1.6)	3(2.4)	5(3.9)	127(100.0)
學士後醫學系	24(49.0)	22(44.9)	2(4.1)	0(0.0)	0(0.0)	1(2.0)	49(100.0)
運動醫學系	14(30.4)	9(19.6)	3(6.5)	4(8.7)	4(8.7)	12(26.1)	46(100.0)
呼吸治療學系	11(22.9)	16(33.3)	4(8.3)	3(6.3)	1(2.1)	13(27.1)	48(100.0)
腎臟照護學系二年制在職專班	9(26.5)	8(23.5)	6(17.6)	2(5.9)	0(0.0)	9(26.5)	34(100.0)
牙醫學系	39(48.8)	32(40.0)	3(3.8)	0(0.0)	0(0.0)	6(7.5)	80(100.0)
口腔衛生學系	2(8.7)	6(26.1)	5(21.7)	2(8.7)	2(8.7)	6(26.1)	23(100.0)
口腔衛生學系二年制在職專班	0(0.0)	2(33.3)	4(66.7)	0(0.0)	0(0.0)	0(0.0)	6(100.0)
藥學系	23(26.1)	29(33.0)	9(10.2)	2(2.3)	1(1.1)	24(27.3)	88(100.0)
化粧品學系	4(7.8)	11(21.6)	14(27.5)	7(13.7)	3(5.9)	12(23.5)	51(100.0)
護理學系	18(32.1)	22(39.3)	3(5.4)	0(0.0)	3(5.4)	10(17.9)	56(100.0)
物理治療學系	9(23.7)	18(47.4)	2(5.3)	1(2.6)	0(0.0)	8(21.1)	38(100.0)
職能治療學系	10(29.4)	14(41.2)	2(5.9)	1(2.9)	0(0.0)	7(20.6)	34(100.0)
醫學檢驗生物技術學系	5(20.8)	3(12.5)	5(20.8)	1(4.2)	0(0.0)	10(41.7)	24(100.0)
醫學影像暨放射科學系	9(18.8)	18(37.5)	3(6.3)	3(6.3)	2(4.2)	13(27.1)	48(100.0)
醫務管理暨醫療資訊學系	0(0.0)	11(30.6)	10(27.8)	8(22.2)	1(2.8)	6(16.7)	36(100.0)
公共衛生學系	2(5.1)	8(20.5)	5(12.8)	2(5.1)	1(2.6)	21(53.8)	39(100.0)
學士後醫學檢驗數據整合判讀 學士學位學程	2(20.0)	3(30.0)	0(0.0)	1(10.0)	0(0.0)	4(40.0)	10(100.0)
醫藥暨應用化學系	1(2.0)	10(19.6)	14(27.5)	4(7.8)	2(3.9)	20(39.2)	51(100.0)
生物科技學系	2(6.7)	4(13.3)	7(23.3)	4(13.3)	0(0.0)	13(43.3)	30(100.0)
生物醫學暨環境生物學系	3(10.0)	5(16.7)	9(30.0)	2(6.7)	2(6.7)	9(30.0)	30(100.0)
醫學社會學與社會工作學系	5(12.5)	14(35.0)	7(17.5)	4(10.0)	3(7.5)	7(17.5)	40(100.0)
心理學系	0(0.0)	10(20.4)	9(18.4)	5(10.2)	1(2.0)	24(49.0)	49(100.0)
總和	255(24.6)	326(31.4)	129(12.4)	58(5.6)	29(2.8)	240(23.1)	1037(100.0)

註：1.N(%)=該選項人數(該選項人數/填卷填答人數)

2.若無工作者則無需填答此題，故列為無須填答

## 五、所學之專業課程

科系	非常滿意 N(%)	滿意 N(%)	不滿意 N(%)	非常不滿意 N(%)	總和 N(%)
<b>(大學部)</b>					
醫學系	21(16.5)	93(73.2)	12(9.4)	1(0.8)	127(100.0)
學士後醫學系	13(26.5)	33(67.3)	3(6.1)	0(0.0)	49(100.0)
運動醫學系	11(23.9)	32(69.6)	2(4.3)	1(2.2)	46(100.0)
呼吸治療學系	6(12.5)	38(79.2)	4(8.3)	0(0.0)	48(100.0)
腎臟照護學系二年制在職專班	15(44.1)	16(47.1)	2(5.9)	1(2.9)	34(100.0)
牙醫學系	15(18.8)	60(75.0)	5(6.3)	0(0.0)	80(100.0)
口腔衛生學系	5(21.7)	16(69.6)	1(4.3)	1(4.3)	23(100.0)
口腔衛生學系二年制在職專班	0(0.0)	6(100.0)	0(0.0)	0(0.0)	6(100.0)
藥學系	19(21.6)	62(70.5)	6(6.8)	1(1.1)	88(100.0)
化粧品學系	10(19.6)	35(68.6)	5(9.8)	1(2.0)	51(100.0)
護理學系	27(48.2)	29(51.8)	0(0.0)	0(0.0)	56(100.0)
物理治療學系	9(23.7)	28(73.7)	1(2.6)	0(0.0)	38(100.0)
職能治療學系	9(26.5)	23(67.6)	2(5.9)	0(0.0)	34(100.0)
醫學檢驗生物技術學系	3(12.5)	21(87.5)	0(0.0)	0(0.0)	24(100.0)
醫學影像暨放射科學系	8(16.7)	36(75.0)	3(6.3)	1(2.1)	48(100.0)
醫務管理暨醫療資訊學系	3(8.3)	23(63.9)	10(27.8)	0(0.0)	36(100.0)
學士後醫學檢驗數據整合判讀 學士學位學程	7(70.0)	3(30.0)	0(0.0)	0(0.0)	10(100.0)
公共衛生學系	6(15.4)	29(74.4)	4(10.3)	0(0.0)	39(100.0)
醫藥暨應用化學系	7(13.7)	41(80.4)	3(5.9)	0(0.0)	51(100.0)
生物科技學系	4(13.3)	19(63.3)	7(23.3)	0(0.0)	30(100.0)
生物醫學暨環境生物學系	6(20.0)	22(73.3)	2(6.7)	0(0.0)	30(100.0)
醫學社會學與社會工作學系	13(32.5)	26(65.0)	1(2.5)	0(0.0)	40(100.0)
心理學系	8(16.3)	34(69.4)	7(14.3)	0(0.0)	49(100.0)
總和	225(21.7)	725(70.0)	80(7.7)	7(0.7)	1037(100.0)

註：N(%)=該選項人數(該選項人數/填卷填答人數)

## 六、 母校所學之師資安排

科系 (大學部)	非常滿意 N(%)	滿意 N(%)	不滿意 N(%)	非常不滿意 N(%)	總和 N(%)
醫學系	20(15.7)	90(70.9)	17(13.4)	0(0.0)	127(100.0)
學士後醫學系	10(20.4)	33(67.3)	6(12.2)	0(0.0)	49(100.0)
運動醫學系	14(30.4)	30(65.2)	1(2.2)	1(2.2)	46(100.0)
呼吸治療學系	7(14.6)	34(70.8)	7(14.6)	0(0.0)	48(100.0)
腎臟照護學系二年制在職專班	15(44.1)	17(50.0)	2(5.9)	0(0.0)	34(100.0)
牙醫學系	11(13.8)	64(80.0)	5(6.3)	0(0.0)	80(100.0)
口腔衛生學系	1(4.3)	21(91.3)	0(0.0)	1(4.3)	23(100.0)
口腔衛生學系二年制在職專班	0(0.0)	6(100.0)	0(0.0)	0(0.0)	6(100.0)
藥學系	13(14.8)	67(76.1)	8(9.1)	0(0.0)	88(100.0)
化粧品學系	7(13.7)	39(76.5)	4(7.8)	1(2.0)	51(100.0)
護理學系	25(44.6)	31(55.4)	0(0.0)	0(0.0)	56(100.0)
物理治療學系	10(26.3)	27(71.1)	1(2.6)	0(0.0)	38(100.0)
職能治療學系	9(26.5)	23(67.6)	2(5.9)	0(0.0)	34(100.0)
醫學檢驗生物技術學系	2(8.3)	21(87.5)	1(4.2)	0(0.0)	24(100.0)
醫學影像暨放射科學系	7(14.6)	34(70.8)	7(14.6)	0(0.0)	48(100.0)
醫務管理暨醫療資訊學系	3(8.3)	26(72.2)	6(16.7)	1(2.8)	36(100.0)
學士後醫學檢驗數據整合判讀學士學位學程	7(70.0)	2(20.0)	1(10.0)	0(0.0)	10(100.0)
公共衛生學系	7(17.9)	30(76.9)	2(5.1)	0(0.0)	39(100.0)
醫藥暨應用化學系	4(7.8)	44(86.3)	3(5.9)	0(0.0)	51(100.0)
生物科技學系	6(20.0)	20(66.7)	4(13.3)	0(0.0)	30(100.0)
生物醫學暨環境生物學系	6(20.0)	21(70.0)	3(10.0)	0(0.0)	30(100.0)
醫學社會學與社會工作學系	15(37.5)	20(50.0)	5(12.5)	0(0.0)	40(100.0)
心理學系	8(16.3)	36(73.5)	5(10.2)	0(0.0)	49(100.0)
總和	207(20.0)	736(71.0)	90(8.7)	4(0.4)	1037(100.0)

註：N(%)=該選項人數(該選項人數/填卷填答人數)

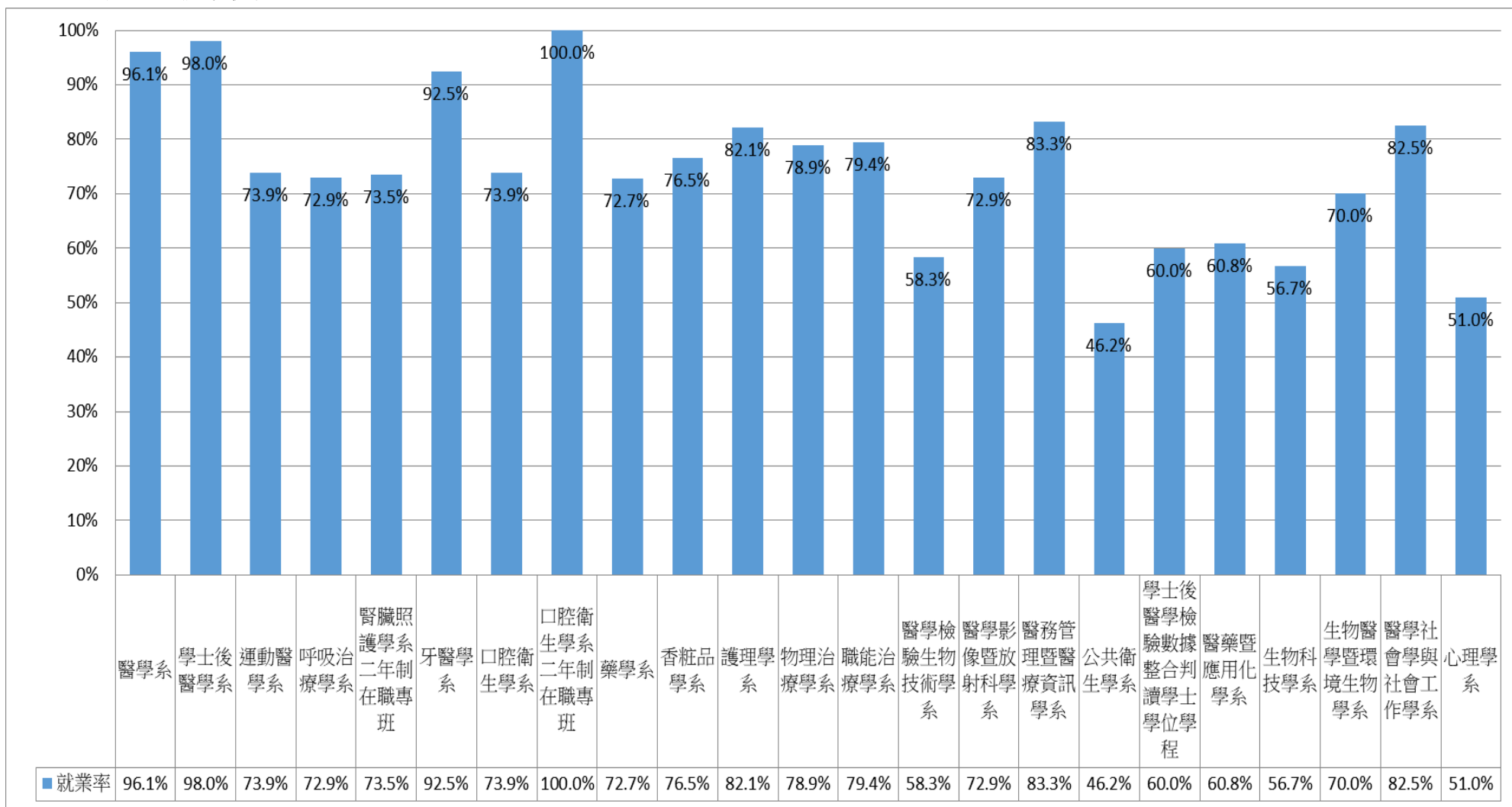
## 七、母校所提供之教學資源

科系 (大學部)	非常滿意 N(%)	滿意 N(%)	不滿意 N(%)	非常不滿意 N(%)	總和 N(%)
醫學系	25(19.7)	84(66.1)	17(13.4)	1(0.8)	127(100.0)
學士後醫學系	12(24.5)	31(63.3)	6(12.2)	0(0.0)	49(100.0)
運動醫學系	10(21.7)	31(67.4)	3(6.5)	2(4.3)	46(100.0)
呼吸治療學系	8(16.7)	38(79.2)	2(4.2)	0(0.0)	48(100.0)
腎臟照護學系二年制在職專班	14(41.2)	18(52.9)	2(5.9)	0(0.0)	34(100.0)
牙醫學系	15(18.8)	60(75.0)	5(6.3)	0(0.0)	80(100.0)
口腔衛生學系	3(13.0)	18(78.3)	1(4.3)	1(4.3)	23(100.0)
口腔衛生學系二年制在職專班	0(0.0)	6(100.0)	0(0.0)	0(0.0)	6(100.0)
藥學系	19(21.6)	59(67.0)	10(11.4)	0(0.0)	88(100.0)
香粧品學系	5(9.8)	37(72.5)	7(13.7)	2(3.9)	51(100.0)
護理學系	19(33.9)	37(66.1)	0(0.0)	0(0.0)	56(100.0)
物理治療學系	10(26.3)	27(71.1)	1(2.6)	0(0.0)	38(100.0)
職能治療學系	5(14.7)	27(79.4)	2(5.9)	0(0.0)	34(100.0)
醫學檢驗生物技術學系	3(12.5)	18(75.0)	3(12.5)	0(0.0)	24(100.0)
醫學影像暨放射科學系	7(14.6)	37(77.1)	4(8.3)	0(0.0)	48(100.0)
醫務管理暨醫療資訊學系	4(11.1)	27(75.0)	4(11.1)	1(2.8)	36(100.0)
學士後醫學檢驗數據整合判讀 學士學位學程	6(60.0)	4(40.0)	0(0.0)	0(0.0)	10(100.0)
公共衛生學系	2(5.1)	34(87.2)	3(7.7)	0(0.0)	39(100.0)
醫藥暨應用化學系	7(13.7)	38(74.5)	5(9.8)	1(2.0)	51(100.0)
生物科技學系	5(16.7)	17(56.7)	8(26.7)	0(0.0)	30(100.0)
生物醫學暨環境生物學系	4(13.3)	20(66.7)	5(16.7)	1(3.3)	30(100.0)
醫學社會學與社會工作學系	7(17.5)	30(75.0)	3(7.5)	0(0.0)	40(100.0)
心理學系	3(6.1)	31(63.3)	14(28.6)	1(2.0)	49(100.0)
總和	193(18.6)	729(70.3)	105(10.1)	10(1.0)	1037(100.0)

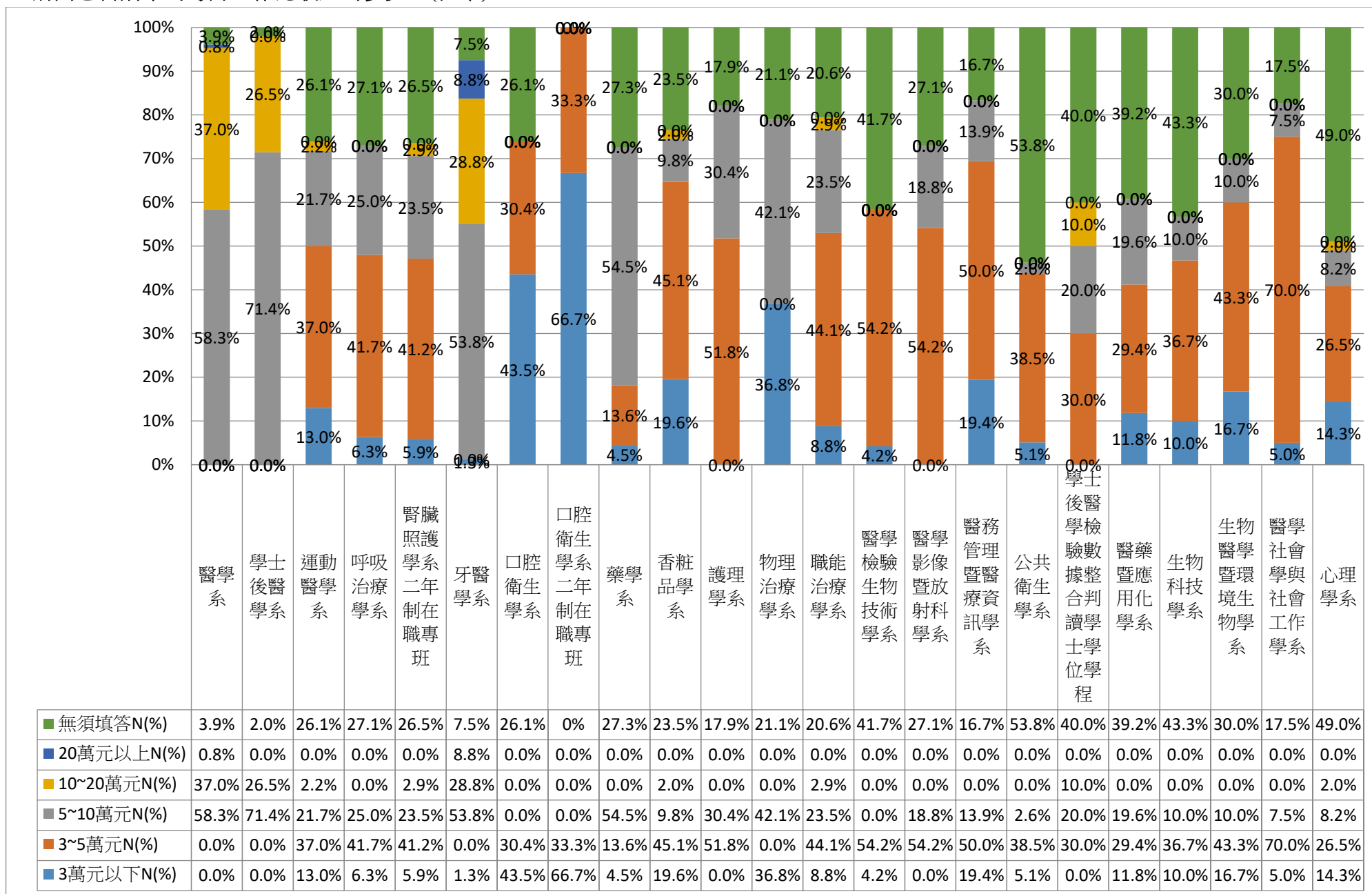
註：N(%)=該選項人數(該選項人數/填卷填答人數)

## 各系畢業生畢業後 3 年問卷之統計(圖表)~大學部

### 一、請問您的就業狀況？

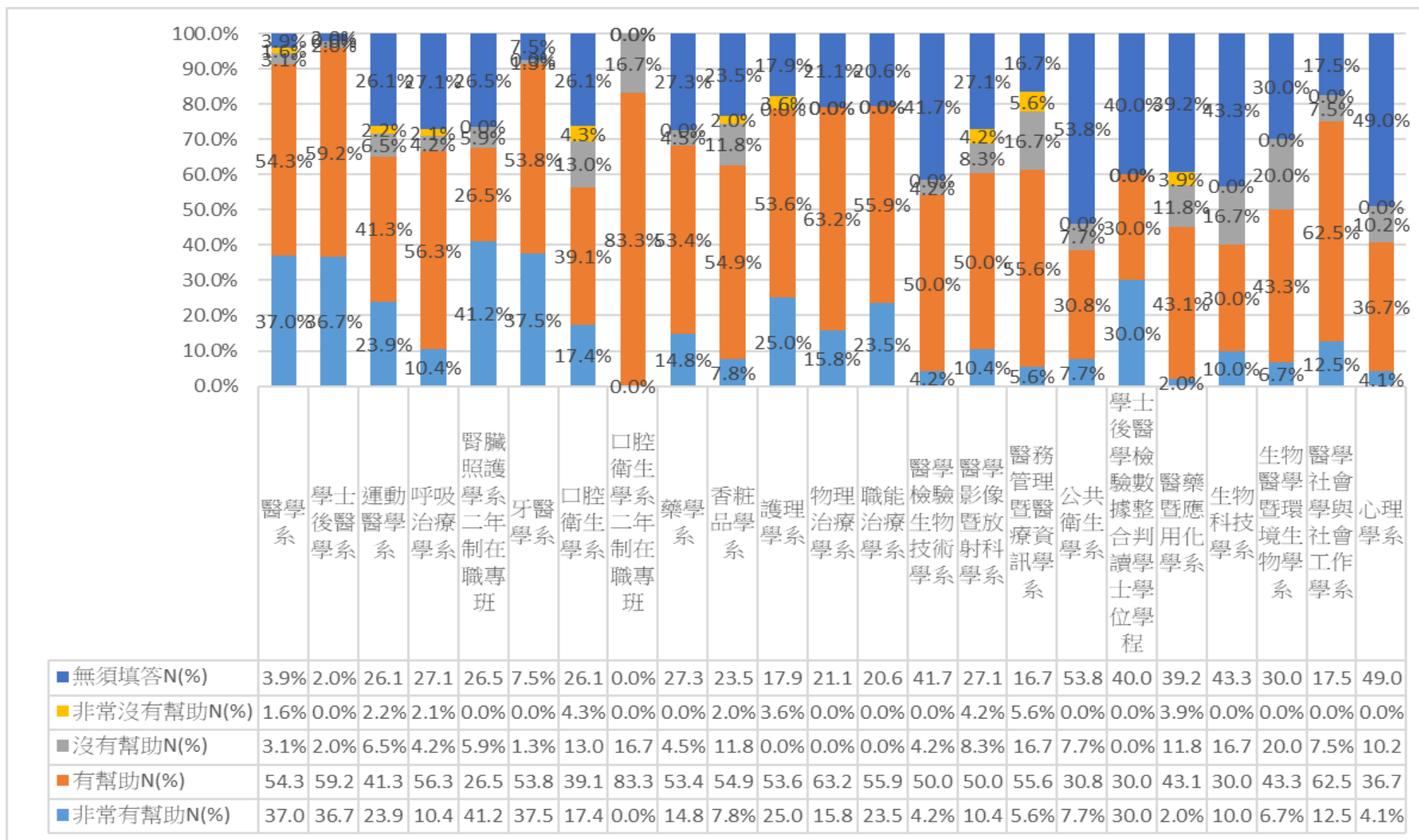


## 二、請問您目前平均每月工作總收入為多少？(台幣)

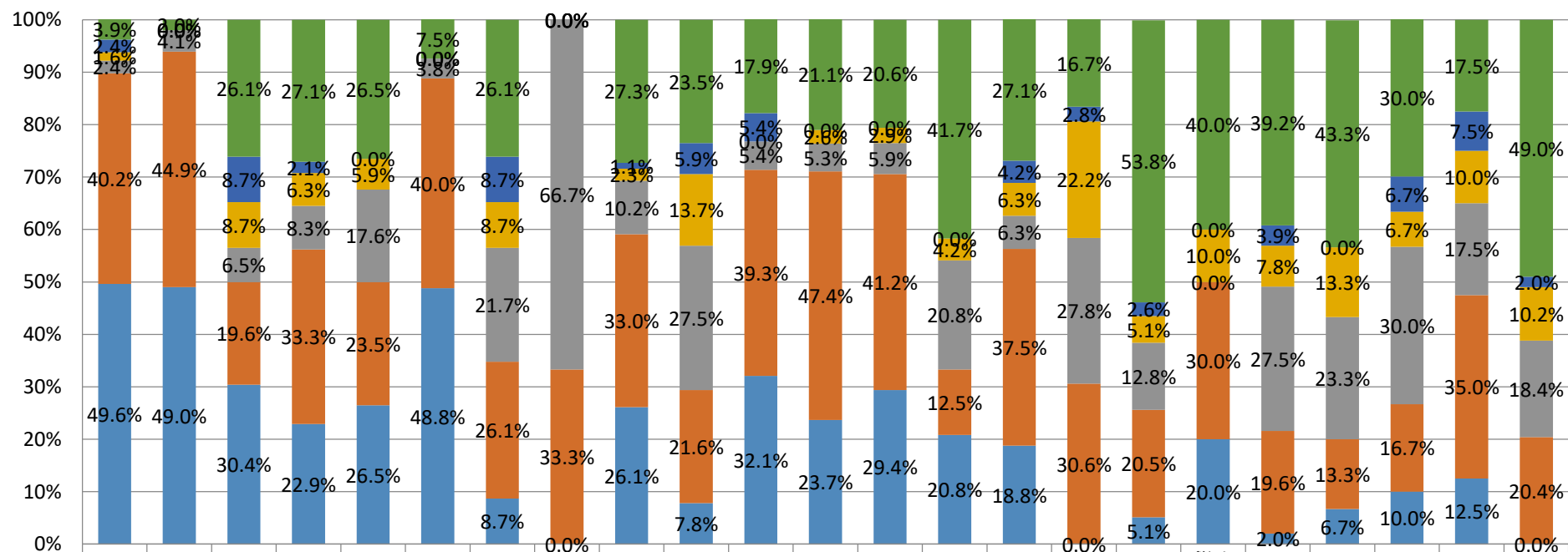




### 三、針對您原就讀系(所)提供的專業課程訓練，有助於您現在的工作？

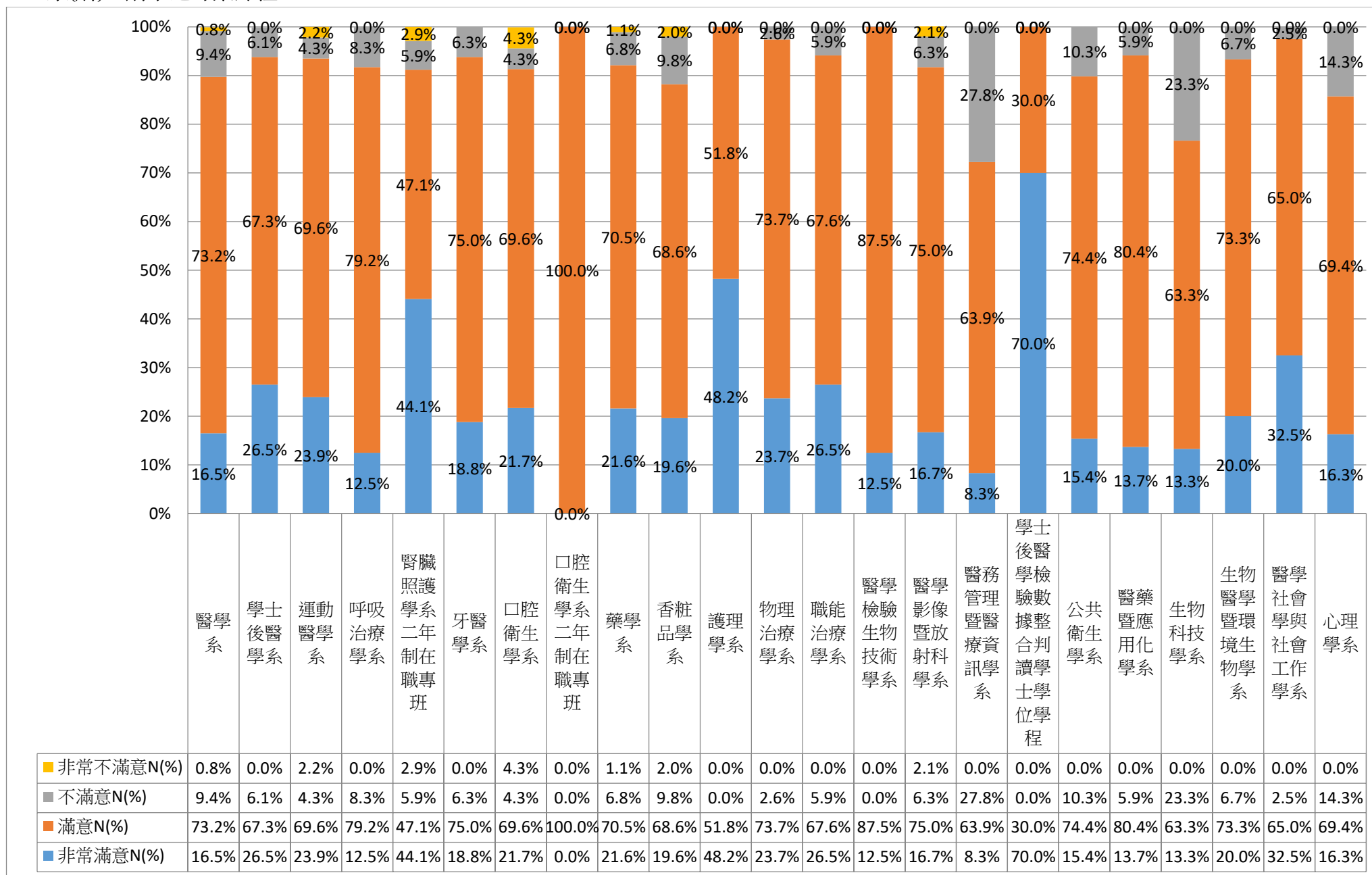


#### 四、您目前的工作內容與原就讀系、所、學位學程之專業訓練課程，其相符程度為何？

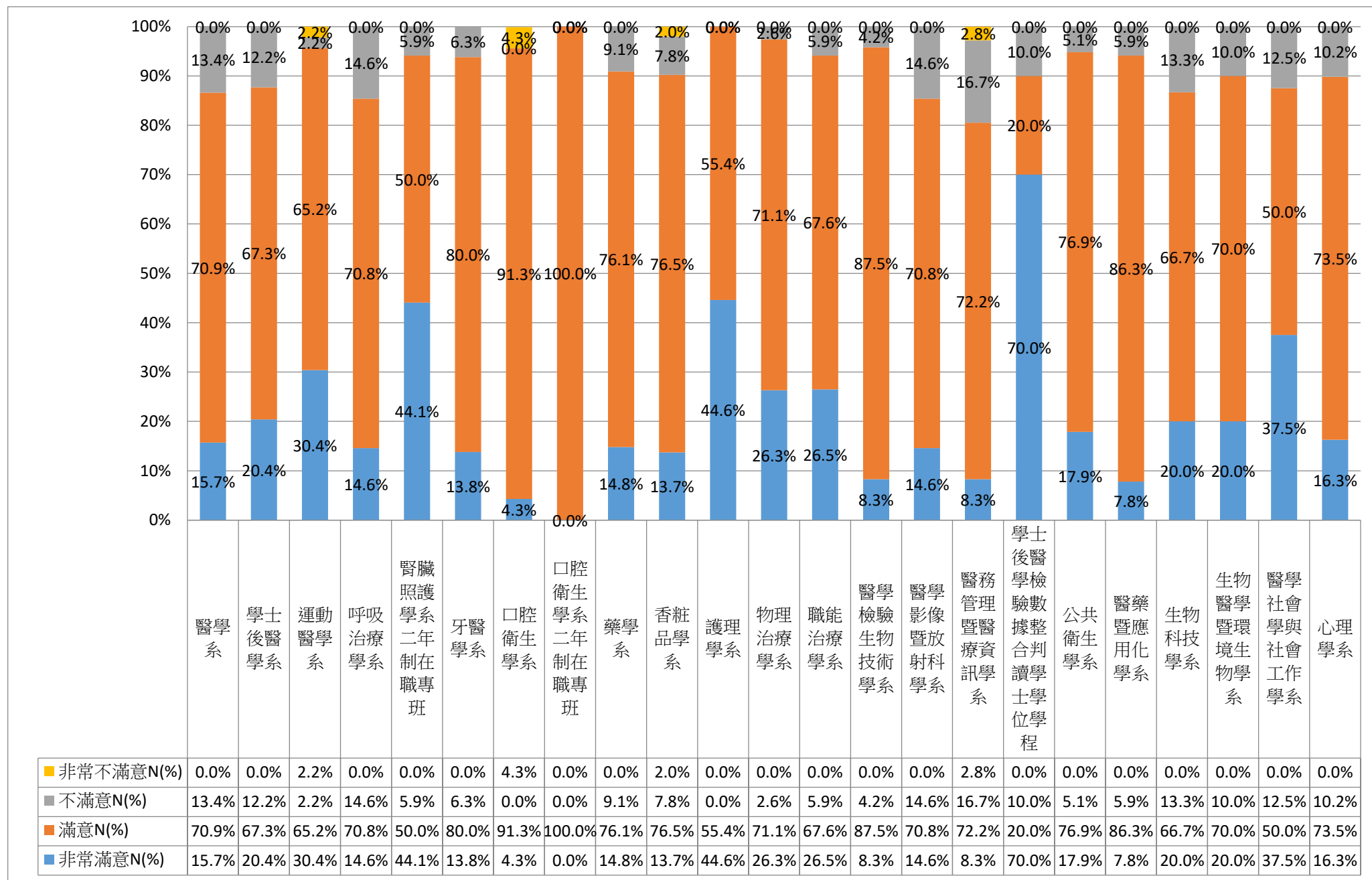


■ 無須填答N(%)	3.9%	2.0%	26.1%	27.1%	26.5%	7.5%	26.1%	0.0%	27.3%	23.5%	17.9%	21.1%	20.6%	41.7%	27.1%	16.7%	53.8%	40.0%	39.2%	43.3%	30.0%	17.5%	49.0%
■ 非常不符合N(%)	2.4%	0.0%	8.7%	2.1%	0.0%	0.0%	8.7%	0.0%	1.1%	5.9%	5.4%	0.0%	0.0%	0.0%	4.2%	2.8%	2.6%	0.0%	3.9%	0.0%	6.7%	7.5%	2.0%
■ 不符合N(%)	1.6%	0.0%	8.7%	6.3%	5.9%	0.0%	8.7%	0.0%	2.3%	13.7%	0.0%	2.6%	2.9%	4.2%	6.3%	22.2%	5.1%	10.0%	7.8%	13.3%	6.7%	10.0%	10.2%
■ 普通N(%)	2.4%	4.1%	6.5%	8.3%	17.6%	3.8%	21.7%	66.7%	10.2%	27.5%	5.4%	5.3%	5.9%	20.8%	6.3%	27.8%	12.8%	0.0%	27.5%	23.3%	30.0%	17.5%	18.4%
■ 符合N(%)	40.2%	44.9%	19.6%	33.3%	23.5%	40.0%	26.1%	33.3%	33.0%	21.6%	39.3%	47.4%	41.2%	12.5%	37.5%	30.6%	20.5%	30.0%	19.6%	13.3%	16.7%	35.0%	20.4%
■ 非常符合N(%)	49.6%	49.0%	30.4%	22.9%	26.5%	48.8%	8.7%	0.0%	26.1%	7.8%	32.1%	23.7%	29.4%	20.8%	18.8%	0.0%	5.1%	20.0%	2.0%	6.7%	10.0%	12.5%	0.0%

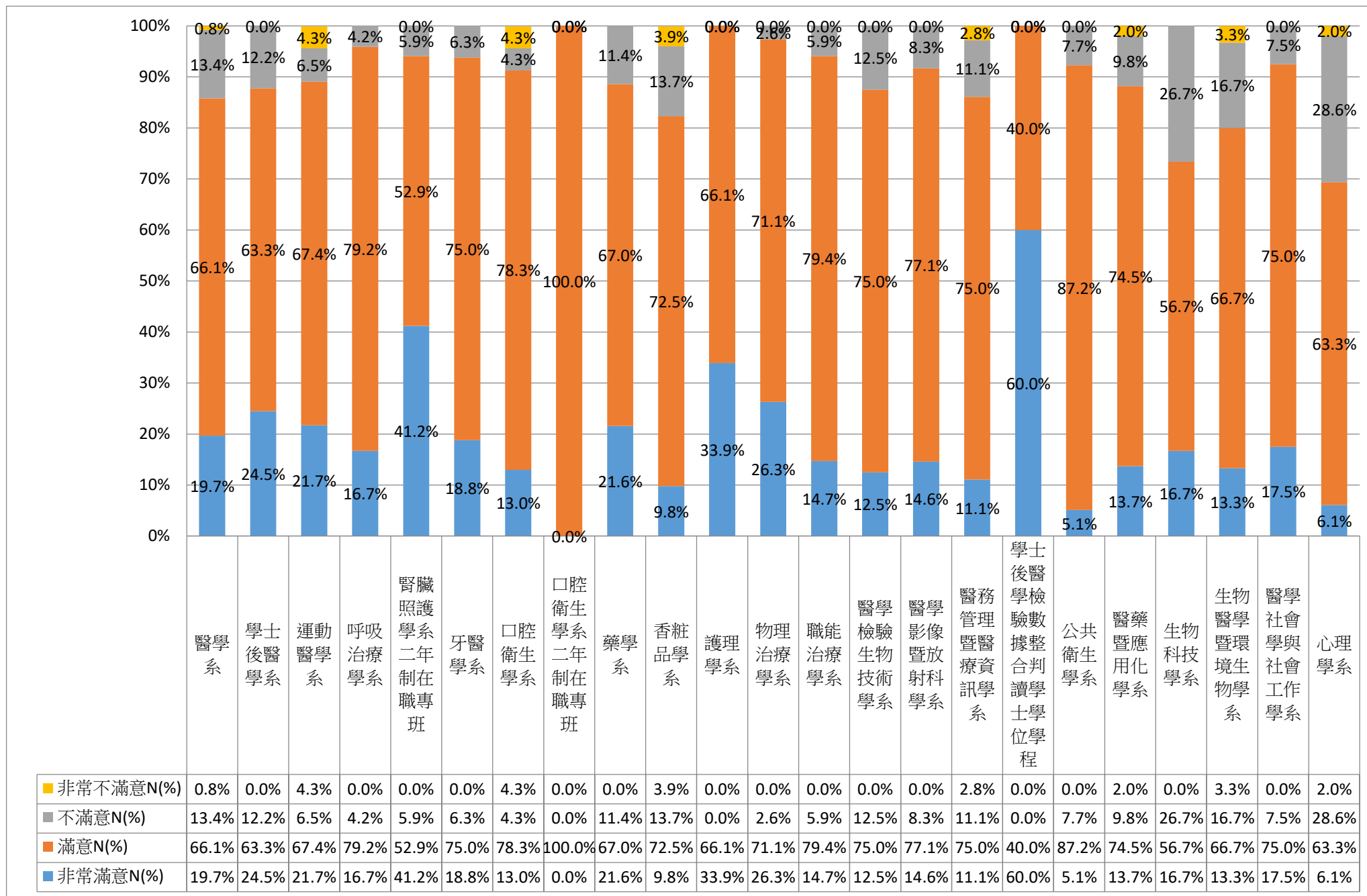
### 五、系(所)上所學之專業課程



## 六、系(所)上所學之師資安排



## 七、系(所)上所提供之教學資源



## 各系畢業生畢業後 3 年問卷之統計~碩士班

回收問卷：237 份

有效問卷：237 份

無效問卷： 0 份

### 一、請問您的就業狀況？

科系 (碩士班)	工作中 (含職業軍人) N(%)	升學 N(%)	服兵役 N(%)	準備考試 N(%)	待業 N(%)	暫時不打算找 任何工作 N(%)	總和 N(%)
醫學研究所碩士班	17(81.0)	2(9.5)	0(0.0)	0(0.0)	1(4.8)	1(4.8)	21(100.0)
臨床醫學研究所	9(100.0)	0(0.0)	0(0.0)	0(0.0)	0(0.0)	0(0.0)	9(100.0)
運動醫學系碩士班	7(77.8)	1(11.1)	0(0.0)	0(0.0)	1(11.1)	0(0.0)	9(100.0)
運動醫學系碩士在職專班	14(100.0)	0(0.0)	0(0.0)	0(0.0)	0(0.0)	0(0.0)	14(100.0)
牙醫學系碩士班	4(100.0)	0(0.0)	0(0.0)	0(0.0)	0(0.0)	0(0.0)	4(100.0)
口腔衛生學系碩士班	0(0.0)	1(50.0)	0(0.0)	0(0.0)	1(50.0)	0(0.0)	2(100.0)
口腔衛生學系碩士在職專班	7(87.5)	0(0.0)	0(0.0)	0(0.0)	0(0.0)	1(12.5)	8(100.0)
藥學系碩士班	7(70.0)	2(20.0)	1(10.0)	0(0.0)	0(0.0)	0(0.0)	10(100.0)
藥學系碩士在職專班	5(100.0)	0(0.0)	0(0.0)	0(0.0)	0(0.0)	0(0.0)	5(100.0)
藥學系臨床藥學碩士班	5(71.4)	2(28.6)	0(0.0)	0(0.0)	0(0.0)	0(0.0)	7(100.0)
天然藥物研究所碩士班	11(78.6)	2(14.3)	0(0.0)	1(7.1)	0(0.0)	0(0.0)	14(100.0)
化粧品學系碩士班	4(80.0)	1(20.0)	0(0.0)	0(0.0)	0(0.0)	0(0.0)	5(100.0)
護理學系碩士班	15(100.0)	0(0.0)	0(0.0)	0(0.0)	0(0.0)	0(0.0)	15(100.0)
高齡長期照護碩士學位學程	9(100.0)	0(0.0)	0(0.0)	0(0.0)	0(0.0)	0(0.0)	9(100.0)
醫務管理暨醫療資訊學系碩士班	9(90.0)	1(10.0)	0(0.0)	0(0.0)	0(0.0)	0(0.0)	10(100.0)
醫務管理暨醫療資訊學系碩士在職專班	18(100.0)	0(0.0)	0(0.0)	0(0.0)	0(0.0)	0(0.0)	18(100.0)
醫學檢驗生物技術學系碩士班	6(75.0)	1(12.5)	0(0.0)	0(0.0)	0(0.0)	1(12.5)	8(100.0)
醫學影像暨放射科學系碩士班	2(100.0)	0(0.0)	0(0.0)	0(0.0)	0(0.0)	0(0.0)	2(100.0)
醫學影像暨放射科學系碩士在職專班	14(100.0)	0(0.0)	0(0.0)	0(0.0)	0(0.0)	0(0.0)	14(100.0)
物理治療學系碩士班	5(83.3)	1(16.7)	0(0.0)	0(0.0)	0(0.0)	0(0.0)	6(100.0)
職能治療學系碩士班	1(100.0)	0(0.0)	0(0.0)	0(0.0)	0(0.0)	0(0.0)	1(100.0)
公共衛生學系碩士班	7(77.8)	2(22.2)	0(0.0)	0(0.0)	0(0.0)	0(0.0)	9(100.0)
公共衛生學系職業安全衛生碩士班	3(75.0)	0(0.0)	0(0.0)	1(25.0)	0(0.0)	0(0.0)	4(100.0)
醫藥暨應用化學系碩士班	8(88.9)	1(11.1)	0(0.0)	0(0.0)	0(0.0)	0(0.0)	9(100.0)
生物科技學系碩士班	2(100.0)	0(0.0)	0(0.0)	0(0.0)	0(0.0)	0(0.0)	2(100.0)
生物醫學暨環境生物學系碩士班	4(100.0)	0(0.0)	0(0.0)	0(0.0)	0(0.0)	0(0.0)	4(100.0)
醫學社會學與社會工作學系碩士班	2(100.0)	0(0.0)	0(0.0)	0(0.0)	0(0.0)	0(0.0)	2(100.0)
心理學系碩士班	11(91.7)	0(0.0)	0(0.0)	1(8.3)	0(0.0)	0(0.0)	12(100.0)
性別研究所碩士班	4(100.0)	0(0.0)	0(0.0)	0(0.0)	0(0.0)	0(0.0)	4(100.0)
總和	210(88.6)	17(7.2)	1(0.42)	3(1.27)	3(1.27)	3(1.27)	237(100.0)

註：N(%)=該選項人數(該選項人數/填卷填答人數)

## 二、請問您目前平均每月工作總收入為多少？(台幣)

科系 (碩士班)	3萬元以下 N(%)	3~5萬元 N(%)	5~10萬元 N(%)	10~20萬元 N(%)	20萬元以上 N(%)	無須填答 N(%)	總和 N(%)
醫學研究所碩士班	0(0.0)	7(33.3)	7(33.3)	1(4.8)	2(9.5)	4(19.0)	21(100.0)
臨床醫學研究所	0(0.0)	0(0.0)	2(22.2)	2(22.2)	5(55.6)	0(0.0)	9(100.0)
運動醫學系碩士班	1(11.1)	5(55.6)	0(0.0)	0(0.0)	1(11.1)	2(22.2)	9(100.0)
運動醫學系碩士在職專班	1(7.1)	3(21.4)	8(57.1)	0(0.0)	2(14.3)	0(0.0)	14(100.0)
牙醫學系碩士班	0(0.0)	0(0.0)	0(0.0)	3(75.0)	1(25.0)	0(0.0)	4(100.0)
口腔衛生學系碩士班	0(0.0)	0(0.0)	0(0.0)	0(0.0)	0(0.0)	2(100.0)	2(100.0)
口腔衛生學系碩士在職專班	1(12.5)	4(50.0)	2(25.0)	0(0.0)	0(0.0)	1(12.5)	8(100.0)
藥學系碩士班	1(10.0)	3(30.0)	3(30.0)	0(0.0)	0(0.0)	3(30.0)	10(100.0)
藥學系碩士在職專班	0(0.0)	1(20.0)	3(60.0)	1(20.0)	0(0.0)	0(0.0)	5(100.0)
藥學系臨床藥學碩士班	0(0.0)	2(28.6)	2(28.6)	0(0.0)	1(14.3)	2(28.6)	7(100.0)
天然藥物研究所碩士班	0(0.0)	8(57.1)	3(21.4)	0(0.0)	0(0.0)	3(21.4)	14(100.0)
香粧品學系碩士班	0(0.0)	3(60.0)	1(20.0)	0(0.0)	0(0.0)	1(20.0)	5(100.0)
護理學系碩士班	0(0.0)	2(13.3)	13(86.7)	0(0.0)	0(0.0)	0(0.0)	15(100.0)
高齡長期照護碩士學位學程	0(0.0)	3(33.3)	5(55.6)	1(11.1)	0(0.0)	0(0.0)	9(100.0)
醫務管理暨醫療資訊學系碩士班	2(20.0)	5(50.0)	2(20.0)	0(0.0)	0(0.0)	1(10.0)	10(100.0)
醫務管理暨醫療資訊學系碩士在職專班	0(0.0)	5(27.8)	5(27.8)	2(11.1)	6(33.3)	0(0.0)	18(100.0)
醫學檢驗生物技術學系碩士班	0(0.0)	4(50.0)	1(12.5)	1(12.5)	0(0.0)	2(25.0)	8(100.0)
醫學影像暨放射科學系碩士班	0(0.0)	2(100.0)	0(0.0)	0(0.0)	0(0.0)	0(0.0)	2(100.0)
醫學影像暨放射科學系碩士在職專班	0(0.0)	3(21.4)	11(78.6)	0(0.0)	0(0.0)	0(0.0)	14(100.0)
物理治療學系碩士班	0(0.0)	4(66.7)	1(16.7)	0(0.0)	0(0.0)	1(16.7)	6(100.0)
職能治療學系碩士班	0(0.0)	0(0.0)	1(100.0)	0(0.0)	0(0.0)	0(0.0)	1(100.0)
公共衛生學系碩士班	0(0.0)	4(44.4)	0(0.0)	1(11.1)	1(11.1)	3(33.3)	9(100.0)
公共衛生學系職業安全衛生碩士班	0(0.0)	1(25.0)	1(25.0)	0(0.0)	1(25.0)	1(25.0)	4(100.0)
醫藥暨應用化學系碩士班	0(0.0)	5(55.6)	3(33.3)	0(0.0)	0(0.0)	1(11.1)	9(100.0)
生物科技學系碩士班	0(0.0)	2(100.0)	0(0.0)	0(0.0)	0(0.0)	0(0.0)	2(100.0)
生物醫學暨環境生物學系碩士班	0(0.0)	4(100.0)	0(0.0)	0(0.0)	0(0.0)	0(0.0)	4(100.0)
醫學社會學與社會工作學系碩士班	0(0.0)	1(50.0)	1(50.0)	0(0.0)	0(0.0)	0(0.0)	2(100.0)
心理學系碩士班	0(0.0)	7(58.3)	4(33.3)	0(0.0)	0(0.0)	1(8.3)	12(100.0)
性別研究所碩士班	1(25.0)	1(25.0)	2(50.0)	0(0.0)	0(0.0)	0(0.0)	4(100.0)
總和	7(3.0)	89(37.6)	81(34.2)	12(5.1)	20(8.4)	28(11.8)	237(100.0)

註：1.N(%)=該選項人數(該選項人數/填卷填答人數)

2.若無工作者則無需填答此題，列為無須填答

### 三、針對您原就讀系(所)提供的專業課程訓練，有助於您現在的工作？

科系 (碩士班)	非常有幫助 N(%)	有幫助 N(%)	沒有幫助 N(%)	非常沒有幫助 N(%)	無須填答 N(%)	總和 N(%)
醫學研究所碩士班	4(19.0)	11(52.4)	1(4.8)	1(4.8)	4(19.0)	21(100.0)
臨床醫學研究所	3(33.3)	5(55.6)	1(11.1)	0(0.0)	0(0.0)	9(100.0)
運動醫學系碩士班	4(44.4)	3(33.3)	0(0.0)	0(0.0)	2(22.2)	9(100.0)
運動醫學系碩士在職專班	6(42.9)	8(57.1)	0(0.0)	0(0.0)	0(0.0)	14(100.0)
牙醫學系碩士班	1(25.0)	3(75.0)	0(0.0)	0(0.0)	0(0.0)	4(100.0)
口腔衛生學系碩士班	0(0.0)	0(0.0)	0(0.0)	0(0.0)	2(100.0)	2(100.0)
口腔衛生學系碩士在職專班	4(50.0)	3(37.5)	0(0.0)	0(0.0)	1(12.5)	8(100.0)
藥學系碩士班	2(20.0)	4(40.0)	1(10.0)	0(0.0)	3(30.0)	10(100.0)
藥學系碩士在職專班	1(20.0)	4(80.0)	0(0.0)	0(0.0)	0(0.0)	5(100.0)
藥學系臨床藥學碩士班	2(28.6)	3(42.9)	0(0.0)	0(0.0)	2(28.6)	7(100.0)
天然藥物研究所碩士班	2(14.3)	8(57.1)	1(7.1)	0(0.0)	3(21.4)	14(100.0)
化粧品學系碩士班	1(20.0)	3(60.0)	0(0.0)	0(0.0)	1(20.0)	5(100.0)
護理學系碩士班	8(53.3)	7(46.7)	0(0.0)	0(0.0)	0(0.0)	15(100.0)
高齡長期照護碩士學位學程	4(44.4)	4(44.4)	1(11.1)	0(0.0)	0(0.0)	9(100.0)
醫務管理暨醫療資訊學系碩士班	1(10.0)	7(70.0)	1(10.0)	0(0.0)	1(10.0)	10(100.0)
醫務管理暨醫療資訊學系碩士在職專班	6(33.3)	11(61.1)	1(5.6)	0(0.0)	0(0.0)	18(100.0)
醫學檢驗生物技術學系碩士班	2(25.0)	4(50.0)	0(0.0)	0(0.0)	2(25.0)	8(100.0)
醫學影像暨放射科學系碩士班	2(100.0)	0(0.0)	0(0.0)	0(0.0)	0(0.0)	2(100.0)
醫學影像暨放射科學系碩士在職專班	5(35.7)	8(57.1)	1(7.1)	0(0.0)	0(0.0)	14(100.0)
物理治療學系碩士班	3(50.0)	2(33.3)	0(0.0)	0(0.0)	1(16.7)	6(100.0)
職能治療學系碩士班	1(100.0)	0(0.0)	0(0.0)	0(0.0)	0(0.0)	1(100.0)
公共衛生學系碩士班	2(22.2)	4(44.4)	0(0.0)	0(0.0)	3(33.3)	9(100.0)
公共衛生學系職業安全衛生碩士班	0(0.0)	3(75.0)	0(0.0)	0(0.0)	1(25.0)	4(100.0)
醫藥暨應用化學系碩士班	1(11.1)	4(44.4)	2(22.2)	1(11.1)	1(11.1)	9(100.0)
生物科技學系碩士班	0(0.0)	2(100.0)	0(0.0)	0(0.0)	0(0.0)	2(100.0)
生物醫學暨環境生物學系碩士班	2(50.0)	2(50.0)	0(0.0)	0(0.0)	0(0.0)	4(100.0)
醫學社會學與社會工作學系碩士班	1(50.0)	1(50.0)	0(0.0)	0(0.0)	0(0.0)	2(100.0)
心理學系碩士班	6(50.0)	5(41.7)	0(0.0)	0(0.0)	1(8.3)	12(100.0)
性別研究所碩士班	1(25.0)	3(75.0)	0(0.0)	0(0.0)	0(0.0)	4(100.0)
總和	75(31.6)	122(51.5)	10(4.2)	2(0.84)	28(11.8)	237(100.0)

註：1.N(%)=該選項人數(該選項人數/填卷填答人數)

2.若無工作者則無需填答此題，故列為無須填答



#### 四、您目前的工作內容與原就讀系、所、學位學程之專業訓練課程，其相符程度為何？

科系 (碩士班)	非常符合 N(%)	符合 N(%)	普通 N(%)	不符合 N(%)	非常不符合 N(%)	無須填答 N(%)	總和 N(%)
醫學研究所碩士班	4(19.0)	9(42.9)	1(4.8)	2(9.5)	1(4.8)	4(19.0)	21(100.0)
臨床醫學研究所	2(22.2)	7(77.8)	0(0.0)	0(0.0)	0(0.0)	0(0.0)	9(100.0)
運動醫學系碩士班	5(55.6)	1(11.1)	1(11.1)	0(0.0)	0(0.0)	2(22.2)	9(100.0)
運動醫學系碩士在職專班	4(28.6)	5(35.7)	5(35.7)	0(0.0)	0(0.0)	0(0.0)	14(100.0)
牙醫學系碩士班	1(25.0)	3(75.0)	0(0.0)	0(0.0)	0(0.0)	0(0.0)	4(100.0)
口腔衛生學系碩士班	0(0.0)	0(0.0)	0(0.0)	0(0.0)	0(0.0)	2(100.0)	2(100.0)
口腔衛生學系碩士在職專班	5(62.5)	2(25.0)	0(0.0)	0(0.0)	0(0.0)	1(12.5)	8(100.0)
藥學系碩士班	2(20.0)	3(30.0)	0(0.0)	2(20.0)	0(0.0)	3(30.0)	10(100.0)
藥學系碩士在職專班	1(20.0)	1(20.0)	2(40.0)	1(20.0)	0(0.0)	0(0.0)	5(100.0)
藥學系臨床藥學碩士班	1(14.3)	3(42.9)	1(14.3)	0(0.0)	0(0.0)	2(28.6)	7(100.0)
天然藥物研究所碩士班	1(7.1)	9(64.3)	0(0.0)	0(0.0)	1(7.1)	3(21.4)	14(100.0)
化粧品學系碩士班	1(20.0)	2(40.0)	1(20.0)	0(0.0)	0(0.0)	1(20.0)	5(100.0)
護理學系碩士班	7(46.7)	6(40.0)	1(6.7)	1(6.7)	0(0.0)	0(0.0)	15(100.0)
高齡長期照護碩士學位學程	4(44.4)	3(33.3)	2(22.2)	0(0.0)	0(0.0)	0(0.0)	9(100.0)
醫務管理暨醫療資訊學系碩士班	1(10.0)	2(20.0)	6(60.0)	0(0.0)	0(0.0)	1(10.0)	10(100.0)
醫務管理暨醫療資訊學系碩士在職專班	7(38.9)	6(33.3)	5(27.8)	0(0.0)	0(0.0)	0(0.0)	18(100.0)
醫學檢驗生物技術學系碩士班	1(12.5)	4(50.0)	1(12.5)	0(0.0)	0(0.0)	2(25.0)	8(100.0)
醫學影像暨放射科學系碩士班	0(0.0)	2(100.0)	0(0.0)	0(0.0)	0(0.0)	0(0.0)	2(100.0)
醫學影像暨放射科學系碩士在職專班	6(42.9)	7(50.0)	1(7.1)	0(0.0)	0(0.0)	0(0.0)	14(100.0)
物理治療學系碩士班	3(50.0)	0(0.0)	2(33.3)	0(0.0)	0(0.0)	1(16.7)	6(100.0)
職能治療學系碩士班	1(100.0)	0(0.0)	0(0.0)	0(0.0)	0(0.0)	0(0.0)	1(100.0)
公共衛生學系碩士班	1(11.1)	2(22.2)	3(33.3)	0(0.0)	0(0.0)	3(33.3)	9(100.0)
公共衛生學系職業安全衛生碩士班	0(0.0)	0(0.0)	3(75.0)	0(0.0)	0(0.0)	1(25.0)	4(100.0)
醫藥暨應用化學系碩士班	1(11.1)	3(33.3)	4(44.4)	0(0.0)	0(0.0)	1(11.1)	9(100.0)
生物科技學系碩士班	0(0.0)	2(100.0)	0(0.0)	0(0.0)	0(0.0)	0(0.0)	2(100.0)
生物醫學暨環境生物學系碩士班	2(50.0)	2(50.0)	0(0.0)	0(0.0)	0(0.0)	0(0.0)	4(100.0)
醫學社會學與社會工作學系碩士班	1(50.0)	1(50.0)	0(0.0)	0(0.0)	0(0.0)	0(0.0)	2(100.0)
心理學系碩士班	6(50.0)	5(41.7)	0(0.0)	0(0.0)	0(0.0)	1(8.3)	12(100.0)
性別研究所碩士班	1(25.0)	1(25.0)	2(50.0)	0(0.0)	0(0.0)	0(0.0)	4(100.0)
總和	69(29.1)	91(38.4)	41(17.3)	6(2.5)	2(0.8)	28(11.8)	237(100.0)

註：1.N(%)=該選項人數(該選項人數/填卷填答人數)

2.若無工作者則無需填答此題，故列為無須填答

## 五、系(所)上所學之專業課程

科系 (碩士班)	非常滿意 N(%)	滿意 N(%)	不滿意 N(%)	非常不滿意 N(%)	總和 N(%)
醫學研究所碩士班	7(33.3)	13(61.9)	1(4.8)	0(0.0)	21(100.0)
臨床醫學研究所	2(22.2)	7(77.8)	0(0.0)	0(0.0)	9(100.0)
運動醫學系碩士班	6(66.7)	3(33.3)	0(0.0)	0(0.0)	9(100.0)
運動醫學系碩士在職專班	10(71.4)	3(21.4)	1(7.1)	0(0.0)	14(100.0)
牙醫學系碩士班	2(50.0)	2(50.0)	0(0.0)	0(0.0)	4(100.0)
口腔衛生學系碩士班	0(0.0)	1(50.0)	1(50.0)	0(0.0)	2(100.0)
口腔衛生學系碩士在職專班	5(62.5)	3(37.5)	0(0.0)	0(0.0)	8(100.0)
藥學系碩士班	2(20.0)	7(70.0)	1(10.0)	0(0.0)	10(100.0)
藥學系碩士在職專班	1(20.0)	3(60.0)	1(20.0)	0(0.0)	5(100.0)
藥學系臨床藥學碩士班	1(14.3)	5(71.4)	1(14.3)	0(0.0)	7(100.0)
天然藥物研究所碩士班	6(42.9)	8(57.1)	0(0.0)	0(0.0)	14(100.0)
化粧品學系碩士班	3(60.0)	2(40.0)	0(0.0)	0(0.0)	5(100.0)
護理學系碩士班	7(46.7)	8(53.3)	0(0.0)	0(0.0)	15(100.0)
高齡長期照護碩士學位學程	4(44.4)	5(55.6)	0(0.0)	0(0.0)	9(100.0)
醫務管理暨醫療資訊學系碩士班	1(10.0)	8(80.0)	1(10.0)	0(0.0)	10(100.0)
醫務管理暨醫療資訊學系碩士在職專班	5(27.8)	13(72.2)	0(0.0)	0(0.0)	18(100.0)
醫學檢驗生物技術學系碩士班	1(12.5)	7(87.5)	0(0.0)	0(0.0)	8(100.0)
醫學影像暨放射科學系碩士班	0(0.0)	2(100.0)	0(0.0)	0(0.0)	2(100.0)
醫學影像暨放射科學系碩士在職專班	5(35.7)	9(64.3)	0(0.0)	0(0.0)	14(100.0)
物理治療學系碩士班	2(33.3)	4(66.7)	0(0.0)	0(0.0)	6(100.0)
職能治療學系碩士班	1(100.0)	0(0.0)	0(0.0)	0(0.0)	1(100.0)
公共衛生學系碩士班	1(11.1)	7(77.8)	1(11.1)	0(0.0)	9(100.0)
公共衛生學系職業安全衛生碩士班	1(25.0)	2(50.0)	1(25.0)	0(0.0)	4(100.0)
醫藥暨應用化學系碩士班	3(33.3)	5(55.6)	1(11.1)	0(0.0)	9(100.0)
生物科技學系碩士班	1(50.0)	1(50.0)	0(0.0)	0(0.0)	2(100.0)
生物醫學暨環境生物學系碩士班	0(0.0)	3(75.0)	1(25.0)	0(0.0)	4(100.0)
醫學社會學與社會工作學系碩士班	0(0.0)	2(100.0)	0(0.0)	0(0.0)	2(100.0)
心理學系碩士班	3(25.0)	8(66.7)	1(8.3)	0(0.0)	12(100.0)
性別研究所碩士班	1(25.0)	3(75.0)	0(0.0)	0(0.0)	4(100.0)
總和	81(34.2)	144(60.8)	12(5.1)	0(0.0)	237(100.0)

註：1.N(%)=該選項人數(該選項人數/填卷填答人數)

## 六、系(所)上所學之師資安排

科系 (碩士班)	非常滿意 N(%)	滿意 N(%)	不滿意 N(%)	非常不滿意 N(%)	總和 N(%)
醫學研究所碩士班	6(28.6)	14(66.7)	1(4.8)	0(0.0)	21(100.0)
臨床醫學研究所	2(22.2)	7(77.8)	0(0.0)	0(0.0)	9(100.0)
運動醫學系碩士班	4(44.4)	5(55.6)	0(0.0)	0(0.0)	9(100.0)
運動醫學系碩士在職專班	9(64.3)	5(35.7)	0(0.0)	0(0.0)	14(100.0)
牙醫學系碩士班	2(50.0)	2(50.0)	0(0.0)	0(0.0)	4(100.0)
口腔衛生學系碩士班	2(100.0)	0(0.0)	0(0.0)	0(0.0)	2(100.0)
口腔衛生學系碩士在職專班	5(62.5)	3(37.5)	0(0.0)	0(0.0)	8(100.0)
藥學系碩士班	2(20.0)	7(70.0)	1(10.0)	0(0.0)	10(100.0)
藥學系碩士在職專班	1(20.0)	3(60.0)	1(20.0)	0(0.0)	5(100.0)
藥學系臨床藥學碩士班	0(0.0)	6(85.7)	1(14.3)	0(0.0)	7(100.0)
天然藥物研究所碩士班	6(42.9)	8(57.1)	0(0.0)	0(0.0)	14(100.0)
香粧品學系碩士班	3(60.0)	2(40.0)	0(0.0)	0(0.0)	5(100.0)
護理學系碩士班	9(60.0)	6(40.0)	0(0.0)	0(0.0)	15(100.0)
高齡長期照護碩士學位學程	5(55.6)	4(44.4)	0(0.0)	0(0.0)	9(100.0)
醫務管理暨醫療資訊學系碩士班	4(40.0)	5(50.0)	1(10.0)	0(0.0)	10(100.0)
醫務管理暨醫療資訊學系碩士在職專班	3(16.7)	13(72.2)	2(11.1)	0(0.0)	18(100.0)
醫學檢驗生物技術學系碩士班	1(12.5)	7(87.5)	0(0.0)	0(0.0)	8(100.0)
醫學影像暨放射科學系碩士班	0(0.0)	2(100.0)	0(0.0)	0(0.0)	2(100.0)
醫學影像暨放射科學系碩士在職專班	5(35.7)	9(64.3)	0(0.0)	0(0.0)	14(100.0)
物理治療學系碩士班	2(33.3)	4(66.7)	0(0.0)	0(0.0)	6(100.0)
職能治療學系碩士班	1(100.0)	0(0.0)	0(0.0)	0(0.0)	1(100.0)
公共衛生學系碩士班	2(22.2)	6(66.7)	1(11.1)	0(0.0)	9(100.0)
公共衛生學系職業安全衛生碩士班	1(25.0)	3(75.0)	0(0.0)	0(0.0)	4(100.0)
醫藥暨應用化學系碩士班	3(33.3)	5(55.6)	1(11.1)	0(0.0)	9(100.0)
生物科技學系碩士班	1(50.0)	1(50.0)	0(0.0)	0(0.0)	2(100.0)
生物醫學暨環境生物學系碩士班	1(25.0)	2(50.0)	1(25.0)	0(0.0)	4(100.0)
醫學社會學與社會工作學系碩士班	0(0.0)	2(100.0)	0(0.0)	0(0.0)	2(100.0)
心理學系碩士班	2(16.7)	8(66.7)	2(16.7)	0(0.0)	12(100.0)
性別研究所碩士班	1(25.0)	3(75.0)	0(0.0)	0(0.0)	4(100.0)
總和	83(35.0)	142(60.0)	12(5.0)	0(0.0)	237(100.0)

註：1.N(%)=該選項人數(該選項人數/填卷填答人數)

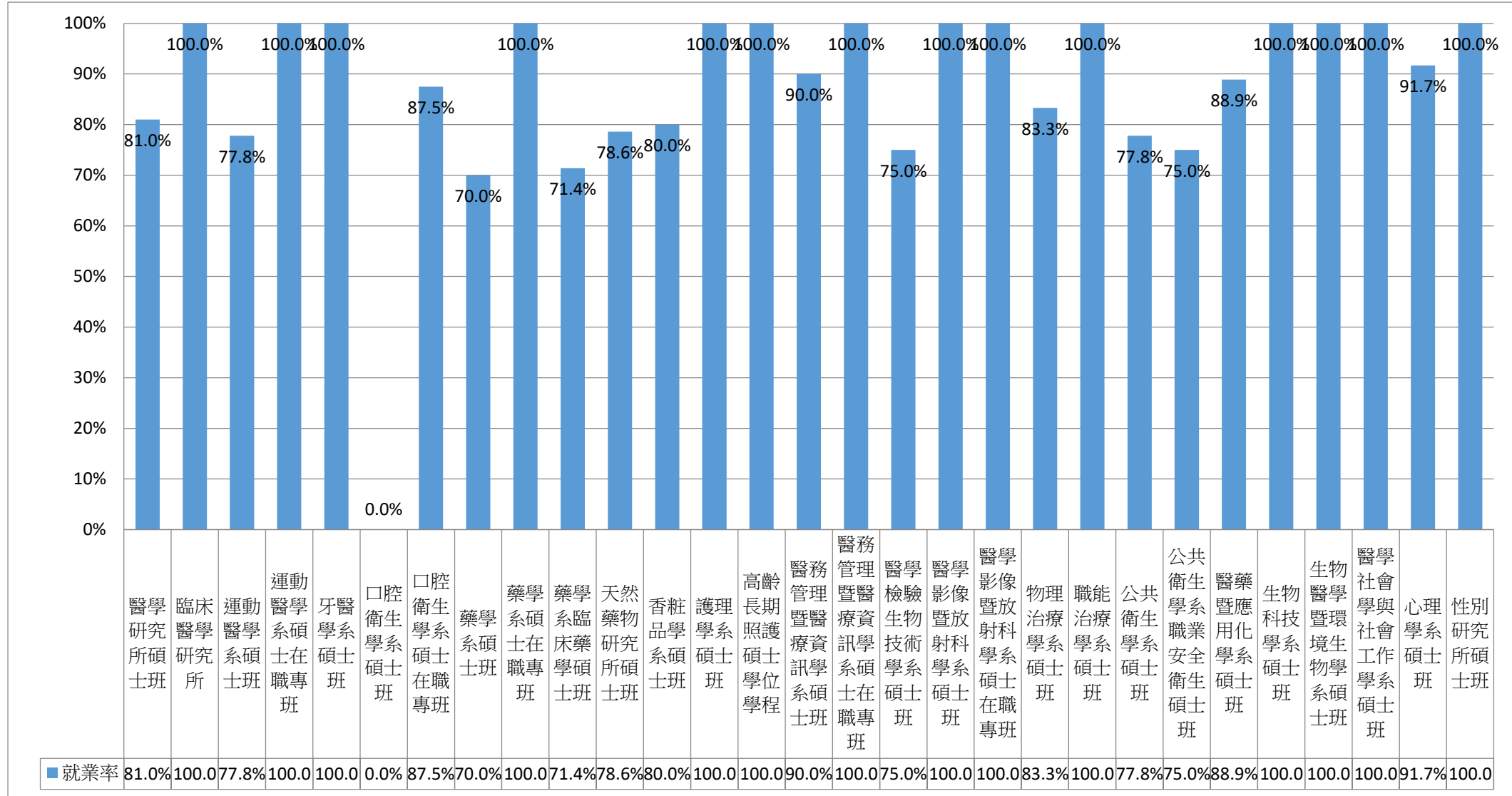
## 七、系(所)上所提供之教學資源

科系 (碩士班)	非常滿意 N(%)	滿意 N(%)	不滿意 N(%)	非常不滿意 N(%)	總和 N(%)
醫學研究所碩士班	6(28.6)	14(66.7)	1(4.8)	0(0.0)	21(100.0)
臨床醫學研究所	1(11.1)	7(77.8)	1(11.1)	0(0.0)	9(100.0)
運動醫學系碩士班	5(55.6)	3(33.3)	1(11.1)	0(0.0)	9(100.0)
運動醫學系碩士在職專班	10(71.4)	4(28.6)	0(0.0)	0(0.0)	14(100.0)
牙醫學系碩士班	1(25.0)	3(75.0)	0(0.0)	0(0.0)	4(100.0)
口腔衛生學系碩士班	0(0.0)	2(100.0)	0(0.0)	0(0.0)	2(100.0)
口腔衛生學系碩士在職專班	5(62.5)	3(37.5)	0(0.0)	0(0.0)	8(100.0)
藥學系碩士班	2(20.0)	7(70.0)	1(10.0)	0(0.0)	10(100.0)
藥學系碩士在職專班	1(20.0)	2(40.0)	2(40.0)	0(0.0)	5(100.0)
藥學系臨床藥學碩士班	6(85.7)	0(0.0)	1(14.3)	0(0.0)	7(100.0)
天然藥物研究所碩士班	5(35.7)	8(57.1)	1(7.1)	0(0.0)	14(100.0)
化粧品學系碩士班	3(60.0)	2(40.0)	0(0.0)	0(0.0)	5(100.0)
護理學系碩士班	7(46.7)	8(53.3)	0(0.0)	0(0.0)	15(100.0)
高齡長期照護碩士學位學程	5(55.6)	4(44.4)	0(0.0)	0(0.0)	9(100.0)
醫務管理暨醫療資訊學系碩士班	1(10.0)	7(70.0)	2(20.0)	0(0.0)	10(100.0)
醫務管理暨醫療資訊學系碩士在職專班	3(16.7)	13(72.2)	2(11.1)	0(0.0)	18(100.0)
醫學檢驗生物技術學系碩士班	1(12.5)	7(87.5)	0(0.0)	0(0.0)	8(100.0)
醫學影像暨放射科學系碩士班	2(100.0)	0(0.0)	0(0.0)	0(0.0)	2(100.0)
醫學影像暨放射科學系碩士在職專班	5(35.7)	8(57.1)	1(7.1)	0(0.0)	14(100.0)
物理治療學系碩士班	1(16.7)	5(83.3)	0(0.0)	0(0.0)	6(100.0)
職能治療學系碩士班	1(100.0)	0(0.0)	0(0.0)	0(0.0)	1(100.0)
公共衛生學系碩士班	1(11.1)	7(77.8)	1(11.1)	0(0.0)	9(100.0)
公共衛生學系職業安全衛生碩士班	3(75.0)	0(0.0)	1(25.0)	0(0.0)	4(100.0)
醫藥暨應用化學系碩士班	2(22.2)	7(77.8)	0(0.0)	0(0.0)	9(100.0)
生物科技學系碩士班	1(50.0)	1(50.0)	0(0.0)	0(0.0)	2(100.0)
生物醫學暨環境生物學系碩士班	2(50.0)	2(50.0)	0(0.0)	0(0.0)	4(100.0)
醫學社會學與社會工作學系碩士班	2(100.0)	0(0.0)	0(0.0)	0(0.0)	2(100.0)
心理學系碩士班	5(41.7)	6(50.0)	1(8.3)	0(0.0)	12(100.0)
性別研究所碩士班	1(25.0)	3(75.0)	0(0.0)	0(0.0)	4(100.0)
總和	88(37.1)	133(56.1)	16(6.8)	0(0.0)	237(100.0)

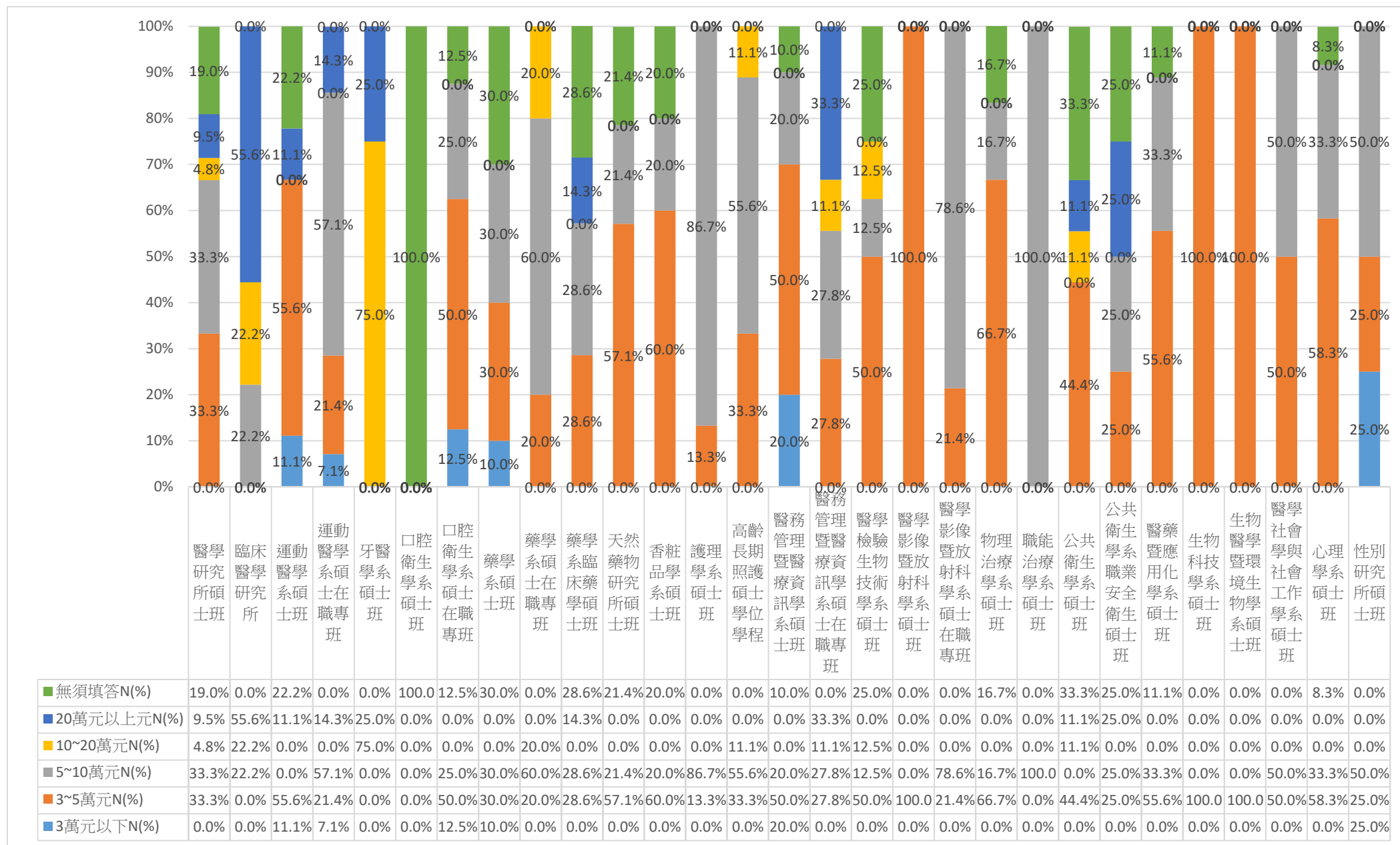
註：1.N(%)=該選項人數(該選項人數/填卷填答人數)

# 各系畢業生畢業後 3 年問卷之統計(圖表)-碩士班

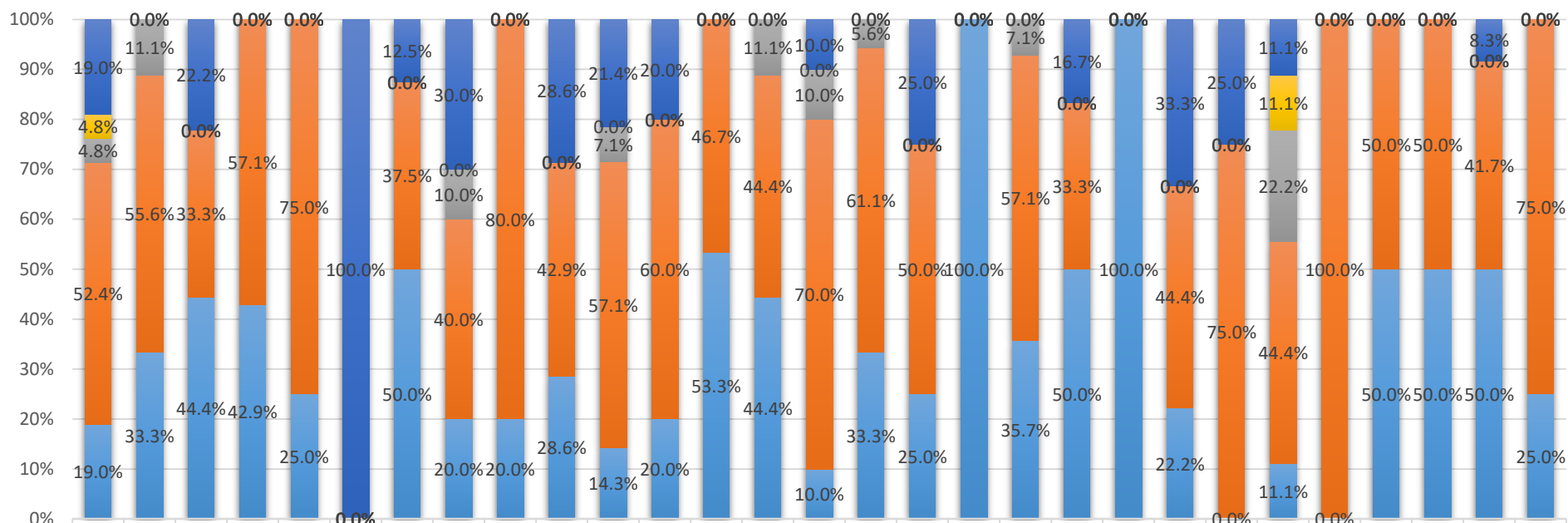
## 一、請問您的就業狀況？



## 二、請問您目前平均每月工作總收入為多少？(台幣)

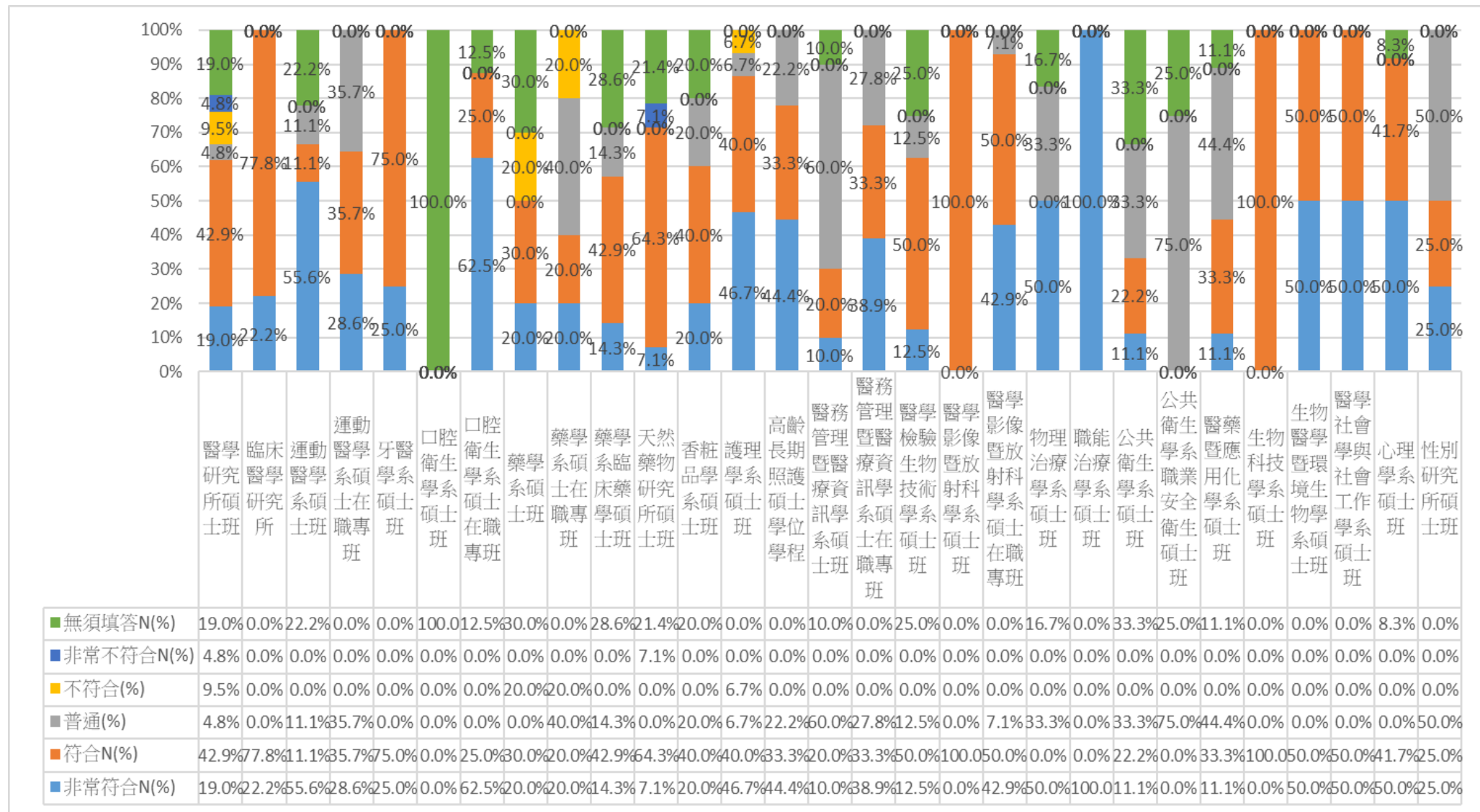


### 三、針對您原就讀系(所)提供的專業課程訓練，有助於您現在的工作？



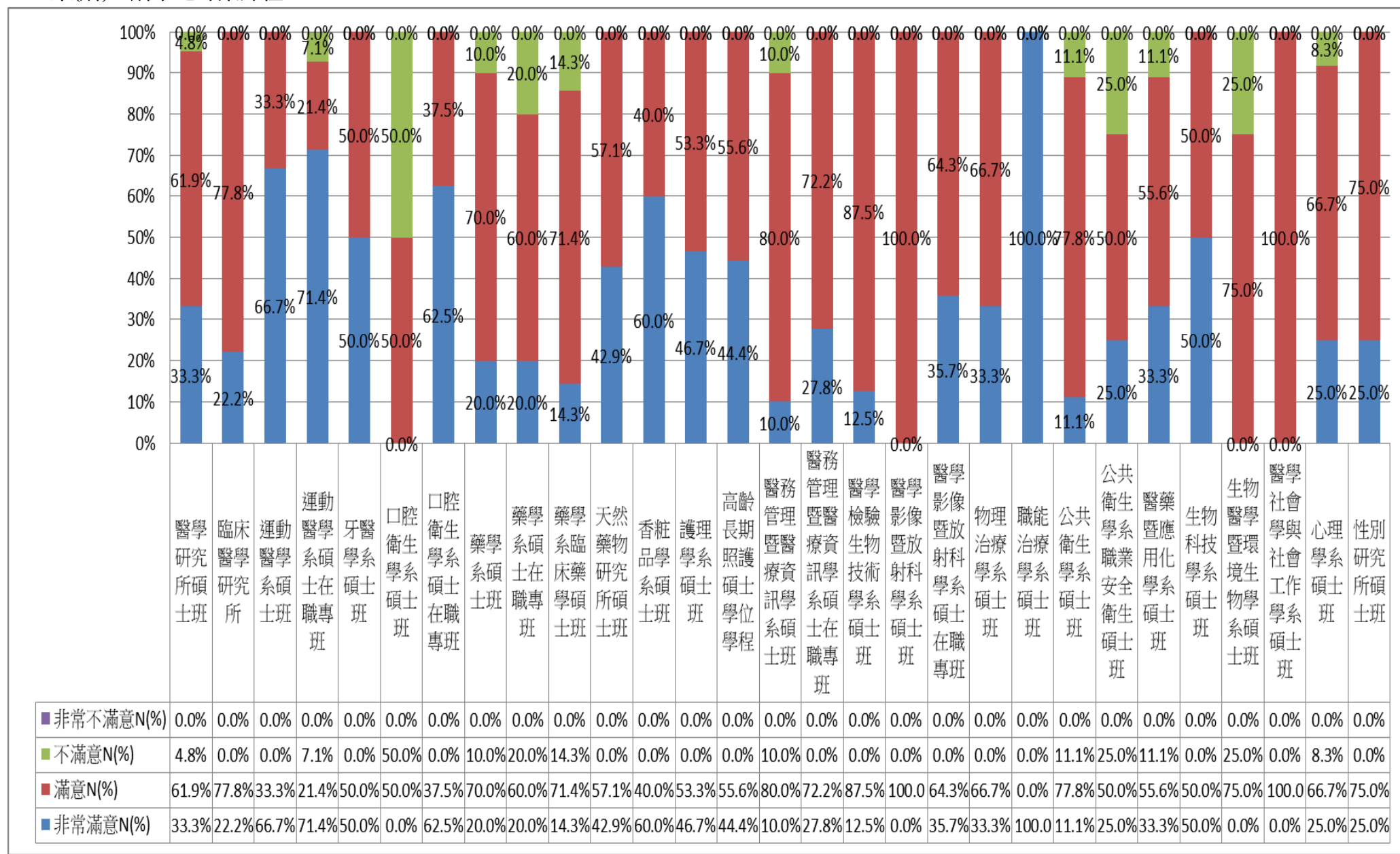
	醫學研究所碩士班	臨床醫學研究所	運動醫學系碩士班	運動醫學系碩士在職專班	牙醫學系碩士班	口腔衛生學系碩士班	口腔衛生學系碩士在職專班	藥學系碩士班	藥學系碩士在職專班	藥學系臨床藥學碩士班	天然藥物研究所碩士班	化粧品學系碩士班	護理學系碩士班	高齡長期照護碩士學位學程	醫務管理暨醫療資訊學系碩士班	醫務管理暨醫療資訊學系碩士在職專班	醫學檢驗生物技術學系碩士班	醫學影像暨放射科學系碩士班	醫學影像暨放射科學系碩士在職專班	物理治療學系碩士班	職能治療學系碩士班	公共衛生學系碩士班	公共衛生學系職業安全衛生碩士班	醫藥應用化學系碩士班	生物科技學系碩士班	生物醫學暨環境生物學系碩士班	醫學社會學與社會工作學系碩士班	心理學系碩士班	性別研究所碩士班	
■無須填答 N(%)	19.0%	0.0%	22.2%	0.0%	0.0%	100.0	12.5%	30.0%	0.0%	28.6%	21.4%	20.0%	0.0%	0.0%	10.0%	0.0%	25.0%	0.0%	0.0%	0.0%	16.7%	0.0%	33.3%	25.0%	11.1%	0.0%	0.0%	0.0%	8.3%	0.0%
■非常沒有幫助N(%)	4.8%	0.0%	0.0%	0.0%	0.0%	0.0%	0.0%	0.0%	0.0%	0.0%	0.0%	0.0%	0.0%	0.0%	0.0%	0.0%	0.0%	0.0%	0.0%	0.0%	0.0%	0.0%	0.0%	11.1%	0.0%	0.0%	0.0%	0.0%	0.0%	0.0%
■沒有幫助N(%)	4.8%	11.1%	0.0%	0.0%	0.0%	0.0%	0.0%	10.0%	0.0%	0.0%	7.1%	0.0%	11.1%	10.0%	5.6%	0.0%	0.0%	0.0%	0.0%	0.0%	0.0%	0.0%	0.0%	22.2%	0.0%	0.0%	0.0%	0.0%	0.0%	0.0%
■有幫助N(%)	52.4%	55.6%	33.3%	57.1%	75.0%	0.0%	37.5%	40.0%	80.0%	42.9%	57.1%	60.0%	46.7%	44.4%	70.0%	61.1%	50.0%	0.0%	57.1%	33.3%	0.0%	44.4%	75.0%	44.4%	100.0	50.0%	50.0%	41.7%	75.0%	
■非常有幫助N(%)	19.0%	33.3%	44.4%	42.9%	25.0%	0.0%	50.0%	20.0%	20.0%	28.6%	14.3%	20.0%	53.3%	44.4%	10.0%	33.3%	25.0%	100.0	35.7%	50.0%	100.0	22.2%	0.0%	11.1%	0.0%	50.0%	50.0%	50.0%	25.0%	

四、您目前的工作內容與原就讀系、所、學位學程之專業訓練課程，其相符程度為何？

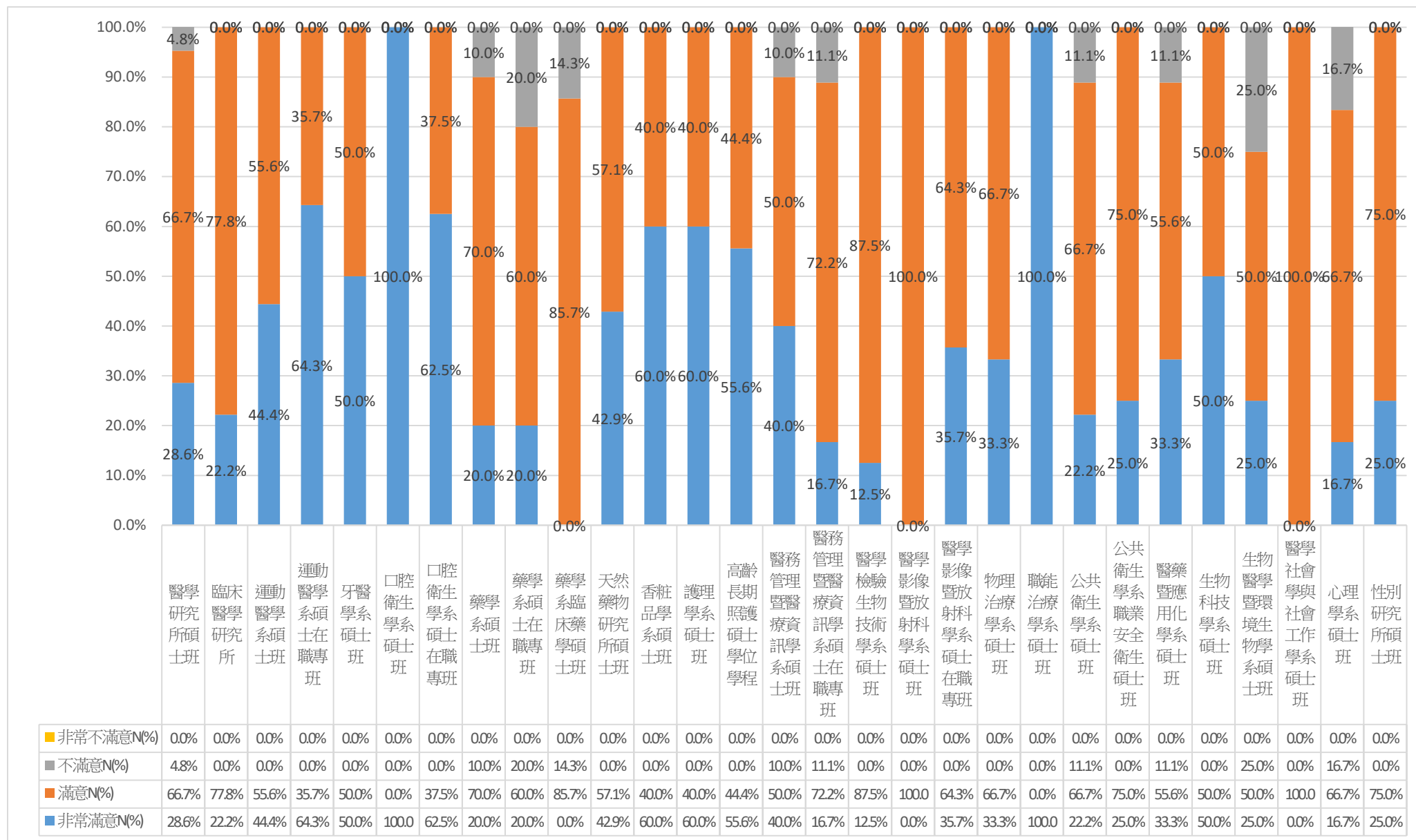




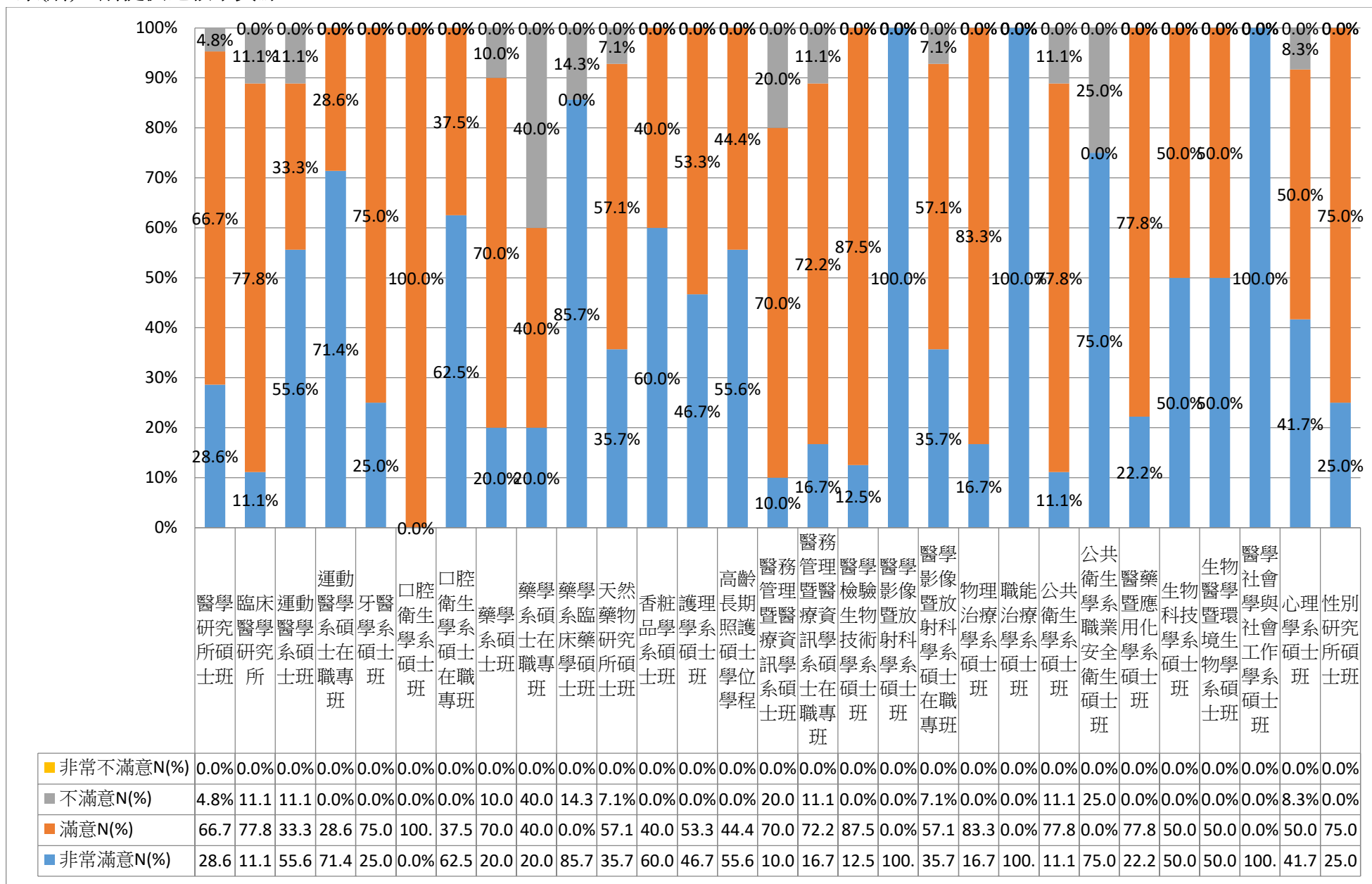
五、系(所)上所學之專業課程



## 六、系(所)上所學之師資安排



七、系(所)上所提供之教學資源



## 各系畢業生畢業後 3 年問卷之統計~博士班

回收問卷：44 份

有效問卷：44 份

無效問卷：0 份

### 一、請問您的就業狀況？

科系 (博士班)	工作中 N(%)	升學 N(%)	服役中 N(%)	準備考試 N(%)	待業 N(%)	暫時不打算 找任何工作 N(%)	總和 N(%)
醫學研究所博士班	14(100.0)	0(0.0)	0(0.0)	0(0.0)	0(0.0)	0(0.0)	14(100.0)
臨床醫學研究所博士班	1(100.0)	0(0.0)	0(0.0)	0(0.0)	0(0.0)	0(0.0)	1(100.0)
牙醫學系博士班	3(100.0)	0(0.0)	0(0.0)	0(0.0)	0(0.0)	0(0.0)	3(100.0)
藥學系博士班	4(80.0)	0(0.0)	1(20.0)	0(0.0)	0(0.0)	0(0.0)	5(100.0)
天然藥物研究所博士班	4(100.0)	0(0.0)	0(0.0)	0(0.0)	0(0.0)	0(0.0)	4(100.0)
護理學系博士班	9(100.0)	0(0.0)	0(0.0)	0(0.0)	0(0.0)	0(0.0)	9(100.0)
醫學檢驗生物技術學系博士班	2(100.0)	0(0.0)	0(0.0)	0(0.0)	0(0.0)	0(0.0)	2(100.0)
公共衛生學系環境暨職業安全衛生博士班	2(100.0)	0(0.0)	0(0.0)	0(0.0)	0(0.0)	0(0.0)	2(100.0)
醫藥暨應用化學系博士班	4(100.0)	0(0.0)	0(0.0)	0(0.0)	0(0.0)	0(0.0)	4(100.0)
總和	43(97.7)	0(0.0)	1(2.3)	0(0.0)	0(0.0)	0(0.0)	44(100.0)

註：N(%)=該選項人數(該選項人數/填卷填答人數)

## 二、請問您目前平均每月工作總收入為多少？(台幣)

科系 (博士班)	3萬元以下	3~5萬元	5~10萬元	10~20萬元	20萬元以上	不適用	無須填答	總和
	N(%)	N(%)	N(%)	N(%)	N(%)	N(%)	N(%)	N(%)
醫學研究所博士班	0(0.0)	0(0.0)	6(42.9)	1(7.1)	7(50.0)	0(0.0)	0(0.0)	14(100.0)
臨床醫學研究所博士班	0(0.0)	0(0.0)	0(0.0)	1(100.0)	0(0.0)	0(0.0)	0(0.0)	1(100.0)
牙醫學系博士班	0(0.0)	0(0.0)	1(33.3)	1(33.3)	1(33.3)	0(0.0)	0(0.0)	3(100.0)
藥學系博士班	0(0.0)	0(0.0)	3(60.0)	0(0.0)	1(20.0)	0(0.0)	1(20.0)	5(100.0)
天然藥物研究所博士班	0(0.0)	0(0.0)	3(75.0)	1(25.0)	0(0.0)	0(0.0)	0(0.0)	4(100.0)
護理學系博士班	0(0.0)	0(0.0)	8(88.9)	1(11.1)	0(0.0)	0(0.0)	0(0.0)	9(100.0)
醫學檢驗生物技術學系博士班	0(0.0)	0(0.0)	1(50.0)	1(50.0)	0(0.0)	0(0.0)	0(0.0)	2(100.0)
公共衛生學系環境暨職業安全 衛生博士班	0(0.0)	0(0.0)	1(50.0)	0(0.0)	1(50.0)	0(0.0)	0(0.0)	2(100.0)
醫藥暨應用化學系博士班	0(0.0)	1(25.0)	1(25.0)	2(50.0)	0(0.0)	0(0.0)	0(0.0)	4(100.0)
總和	0(0.0)	1(2.3)	24(54.5)	8(18.2)	10(22.7)	0(0.0)	1(2.3)	44(100.0)

註：1.N(%)=該選項人數(該選項人數/填卷填答人數)

2.若無工作者則無需填答此題，故列為無須填答。

## 三、針對您原就讀系(所)提供的專業課程訓練，有助於您現在的工作？

科系 (博士班)	非常有幫助	有幫助	沒有幫助	非常沒有幫助	無須填答	總和
	N(%)	N(%)	N(%)	N(%)	N(%)	N(%)
醫學研究所博士班	8(57.1)	6(42.9)	0(0.0)	0(0.0)	0(0.0)	14(100.0)
臨床醫學研究所博士班	0(0.0)	1(100.0)	0(0.0)	0(0.0)	0(0.0)	1(100.0)
牙醫學系博士班	2(66.7)	1(33.3)	0(0.0)	0(0.0)	0(0.0)	3(100.0)
藥學系博士班	0(0.0)	4(80.0)	0(0.0)	0(0.0)	1(20.0)	5(100.0)
天然藥物研究所博士班	2(50.0)	2(50.0)	0(0.0)	0(0.0)	0(0.0)	4(100.0)
護理學系博士班	6(66.7)	3(33.3)	0(0.0)	0(0.0)	0(0.0)	9(100.0)
醫學檢驗生物技術學系博士班	1(50.0)	1(50.0)	0(0.0)	0(0.0)	0(0.0)	2(100.0)
公共衛生學系環境暨職業安全 衛生博士班	2(100.0)	0(0.0)	0(0.0)	0(0.0)	0(0.0)	2(100.0)
醫藥暨應用化學系博士班	0(0.0)	3(75.0)	1(25.0)	0(0.0)	0(0.0)	4(100.0)
總和	21(47.7)	21(47.7)	1(2.3)	0(0.0)	1(2.3)	44(100.0)

註：1.N(%)=該選項人數(該選項人數/填卷填答人數)

2.若無工作者則無需填答此題，故列為無須填答。

四、您目前的工作內容與原就讀系、所、學位學程之專業訓練課程，其相符程度為何？

科系 (博士班)	非常符合 N(%)	符合 N(%)	普通 N(%)	不符合 N(%)	非常不符合 N(%)	無須填 答 N(%)	總和 N(%)
醫學研究所博士班	10(71.4)	3(21.4)	1(7.1)	0(0.0)	0(0.0)	0(0.0)	14(100.0)
臨床醫學研究所博士班	0(0.0)	1(100.0)	0(0.0)	0(0.0)	0(0.0)	0(0.0)	1(100.0)
牙醫學系博士班	3(100.0)	0(0.0)	0(0.0)	0(0.0)	0(0.0)	0(0.0)	3(100.0)
藥學系博士班	0(0.0)	4(80.0)	0(0.0)	0(0.0)	0(0.0)	1(20.0)	5(100.0)
天然藥物研究所博士班	2(50.0)	2(50.0)	0(0.0)	0(0.0)	0(0.0)	0(0.0)	4(100.0)
護理學系博士班	5(55.6)	3(33.3)	1(11.1)	0(0.0)	0(0.0)	0(0.0)	9(100.0)
醫學檢驗生物技術學系博士班	1(50.0)	1(50.0)	0(0.0)	0(0.0)	0(0.0)	0(0.0)	2(100.0)
公共衛生學系環境暨職業安全 衛生博士班	0(0.0)	2(100.0)	0(0.0)	0(0.0)	0(0.0)	0(0.0)	2(100.0)
醫藥暨應用化學系博士班	0(0.0)	2(50.0)	2(50.0)	0(0.0)	0(0.0)	0(0.0)	4(100.0)
總和	21(47.7)	18(40.9)	4(9.1)	0(0.0)	0(0.0)	1(2.3)	44(100.0)

註：1.N(%)=該選項人數(該選項人數/填卷填答人數)

2.若無工作者則無需填答此題，故列為無須填答。

五、系(所)上所學之專業課程

科系 (博士班)	非常滿意 N(%)	滿意 N(%)	不滿意 N(%)	非常不滿意 N(%)	總和 N(%)
醫學研究所博士班	6(42.9)	8(57.1)	0(0.0)	0(0.0)	14(100.0)
臨床醫學研究所博士班	1(100.0)	0(0.0)	0(0.0)	0(0.0)	1(100.0)
牙醫學系博士班	2(66.7)	1(33.3)	0(0.0)	0(0.0)	3(100.0)
藥學系博士班	0(0.0)	4(80.0)	1(20.0)	0(0.0)	5(100.0)
天然藥物研究所博士班	1(25.0)	3(75.0)	0(0.0)	0(0.0)	4(100.0)
護理學系博士班	6(66.7)	3(33.3)	0(0.0)	0(0.0)	9(100.0)
醫學檢驗生物技術學系博士班	2(100.0)	0(0.0)	0(0.0)	0(0.0)	2(100.0)
公共衛生學系環境暨職業安全 衛生博士班	2(100.0)	0(0.0)	0(0.0)	0(0.0)	2(100.0)
醫藥暨應用化學系博士班	4(100.0)	0(0.0)	0(0.0)	0(0.0)	4(100.0)
總和	24(54.5)	19(43.2)	1(2.3)	0(0.0)	44(100.0)

註：N(%)=該選項人數(該選項人數/填卷填答人數)

## 六、系(所)上所學之師資安排

科系 (博士班)	非常滿意 N(%)	滿意 N(%)	不滿意 N(%)	非常不滿意 N(%)	總和 N(%)
醫學研究所博士班	4(28.6)	10(71.4)	0(0.0)	0(0.0)	14(100.0)
臨床醫學研究所博士班	0(0.0)	1(100.0)	0(0.0)	0(0.0)	1(100.0)
牙醫學系博士班	2(66.7)	0(0.0)	1(33.3)	0(0.0)	3(100.0)
藥學系博士班	1(20.0)	3(60.0)	1(20.0)	0(0.0)	5(100.0)
天然藥物研究所博士班	2(50.0)	2(50.0)	0(0.0)	0(0.0)	4(100.0)
護理學系博士班	7(77.8)	2(22.2)	0(0.0)	0(0.0)	9(100.0)
醫學檢驗生物技術學系博士班	2(100.0)	0(0.0)	0(0.0)	0(0.0)	2(100.0)
公共衛生學系環境暨職業安全 衛生博士班	0(0.0)	2(100.0)	0(0.0)	0(0.0)	2(100.0)
醫藥暨應用化學系博士班	4(100.0)	0(0.0)	0(0.0)	0(0.0)	4(100.0)
總和	22(50.0)	20(45.5)	2(4.5)	0(0.0)	44(100.0)

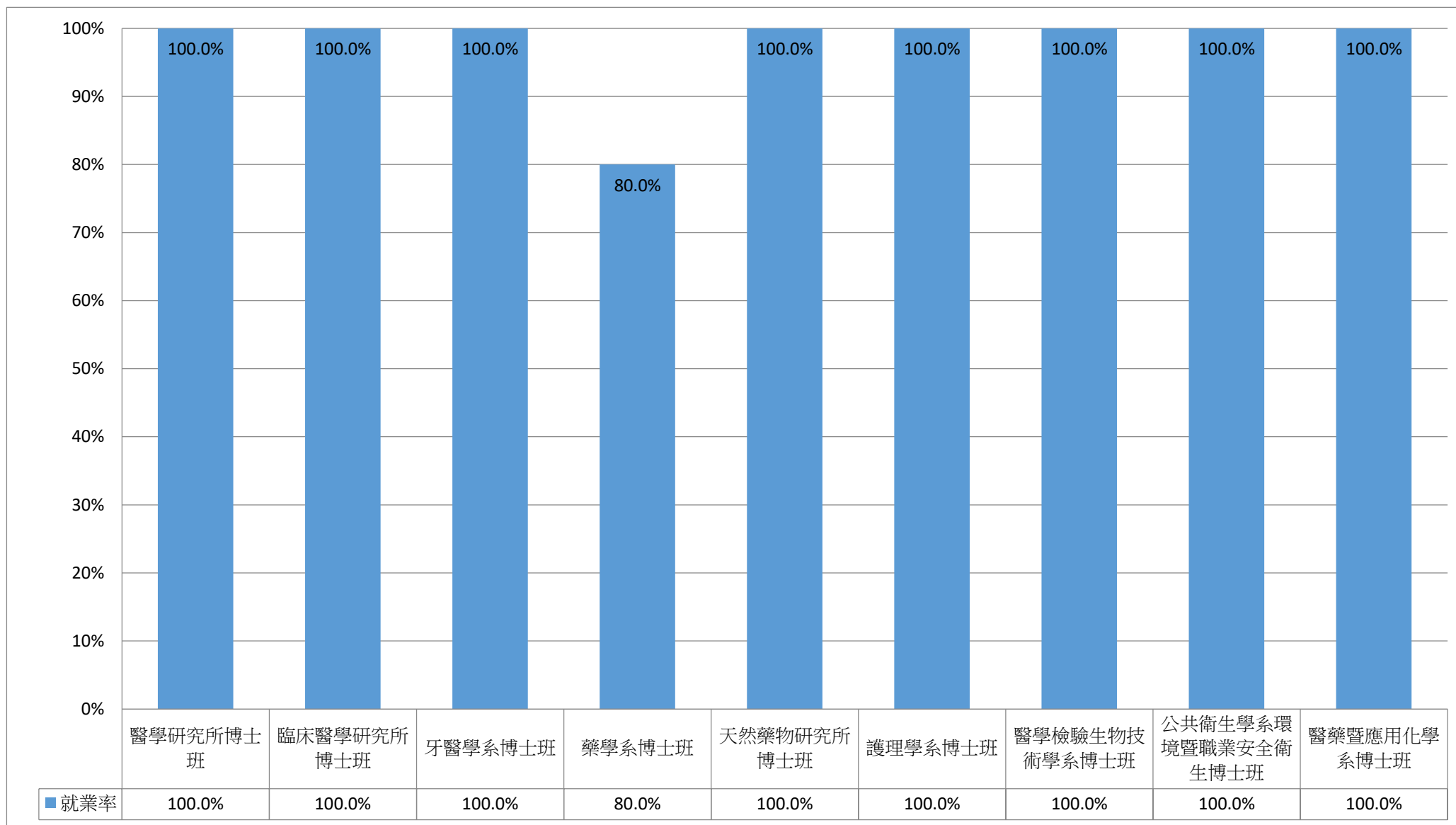
註：N(%)=該選項人數(該選項人數/填卷填答人數)

## 七、系(所)上所提供之教學資源

科系 (博士班)	非常滿意 N(%)	滿意 N(%)	不滿意 N(%)	非常不滿意 N(%)	總和 N(%)
醫學研究所博士班	4(28.6)	10(71.4)	0(0.0)	0(0.0)	14(100.0)
臨床醫學研究所博士班	0(0.0)	1(100.0)	0(0.0)	0(0.0)	1(100.0)
牙醫學系博士班	2(66.7)	0(0.0)	1(33.3)	0(0.0)	3(100.0)
藥學系博士班	1(20.0)	4(80.0)	0(0.0)	0(0.0)	5(100.0)
天然藥物研究所博士班	1(25.0)	3(75.0)	0(0.0)	0(0.0)	4(100.0)
護理學系博士班	5(55.6)	4(44.4)	0(0.0)	0(0.0)	9(100.0)
醫學檢驗生物技術學系博士班	2(100.0)	0(0.0)	0(0.0)	0(0.0)	2(100.0)
公共衛生學系環境暨職業安全衛 生博士班	0(0.0)	2(100.0)	0(0.0)	0(0.0)	2(100.0)
醫藥暨應用化學系博士班	0(0.0)	4(100.0)	0(0.0)	0(0.0)	4(100.0)
總和	15(34.1)	28(63.6)	1(2.3)	0(0.0)	44(100.0)

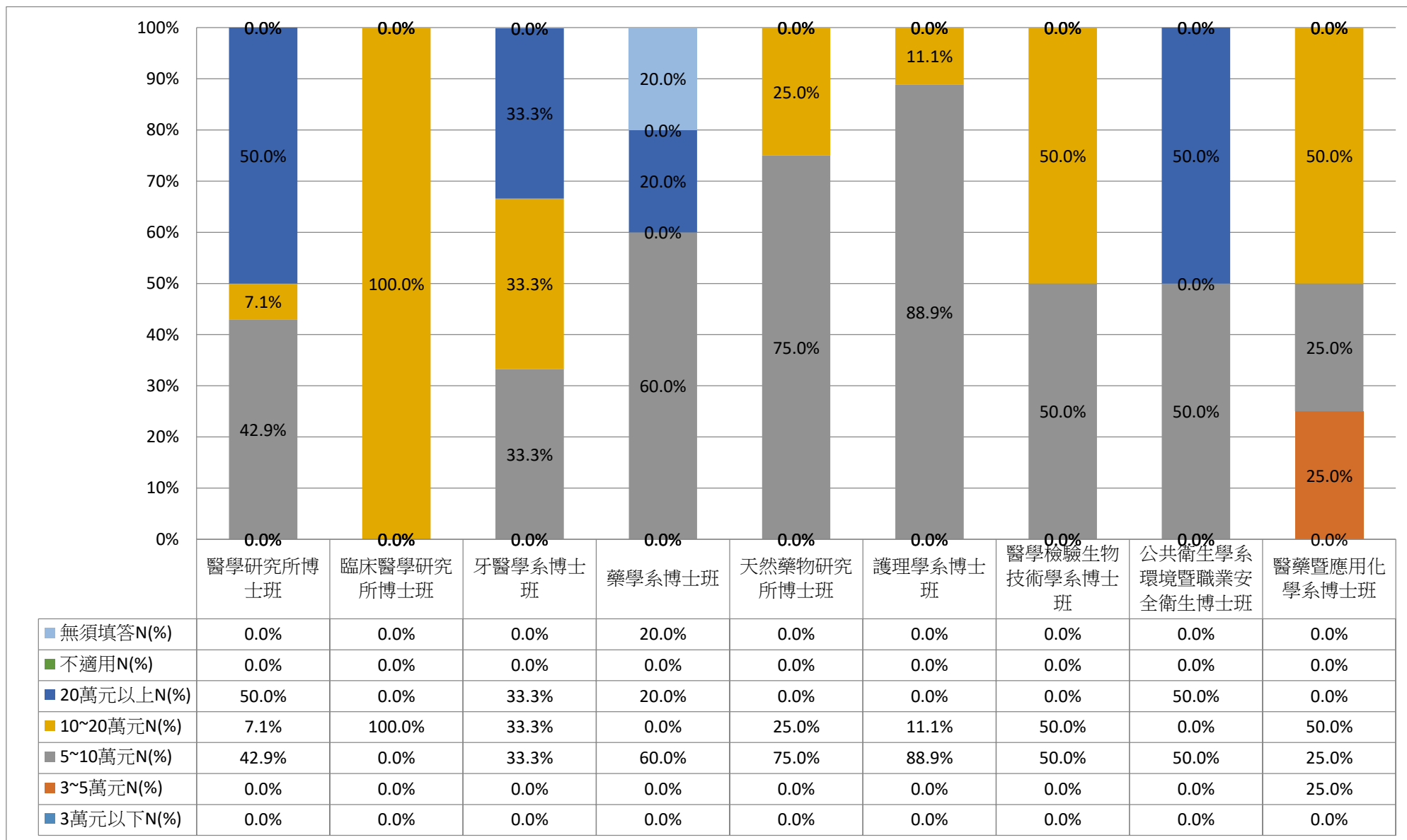
註：N(%)=該選項人數(該選項人數/填卷填答人數)

一、請問您的就業狀況？

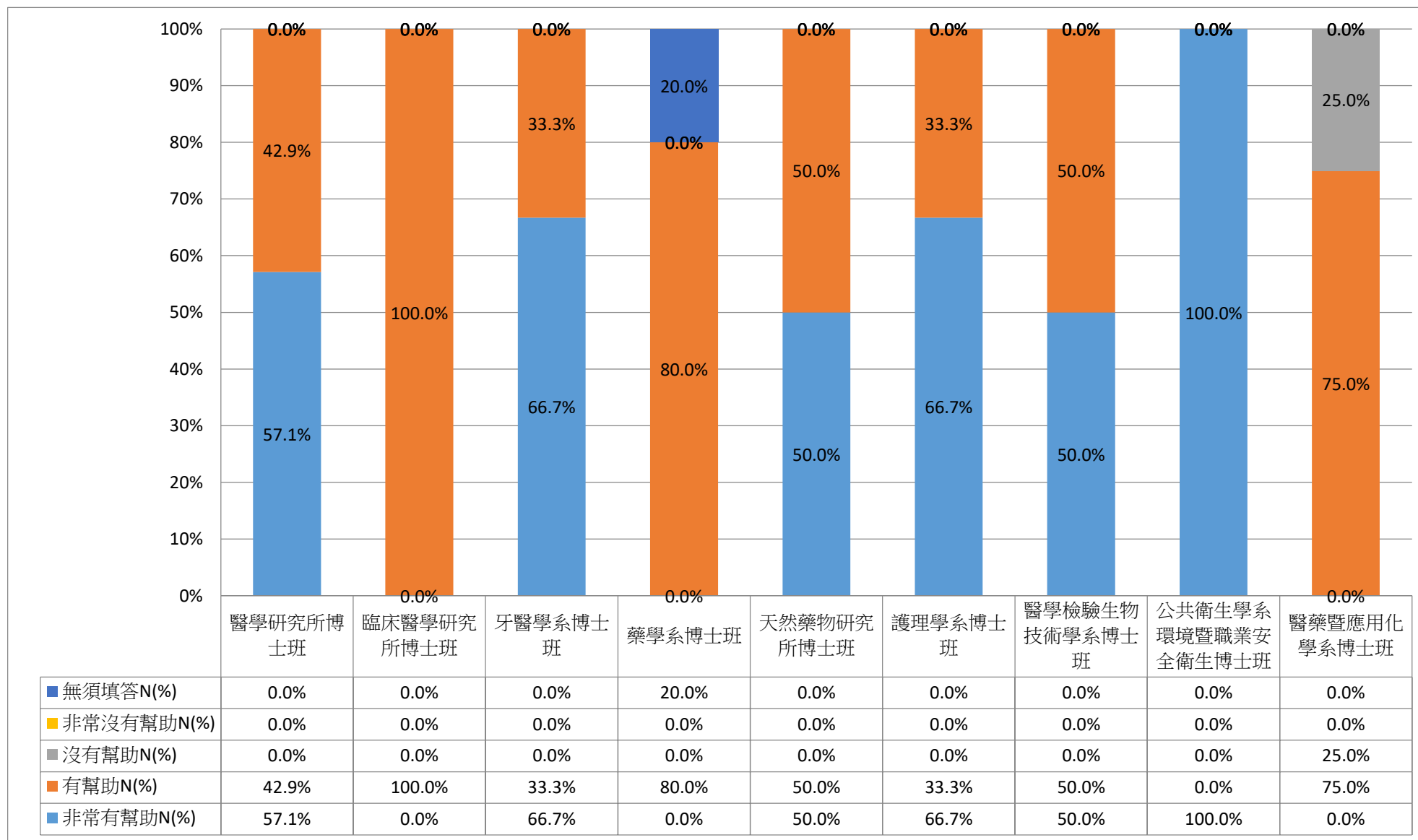




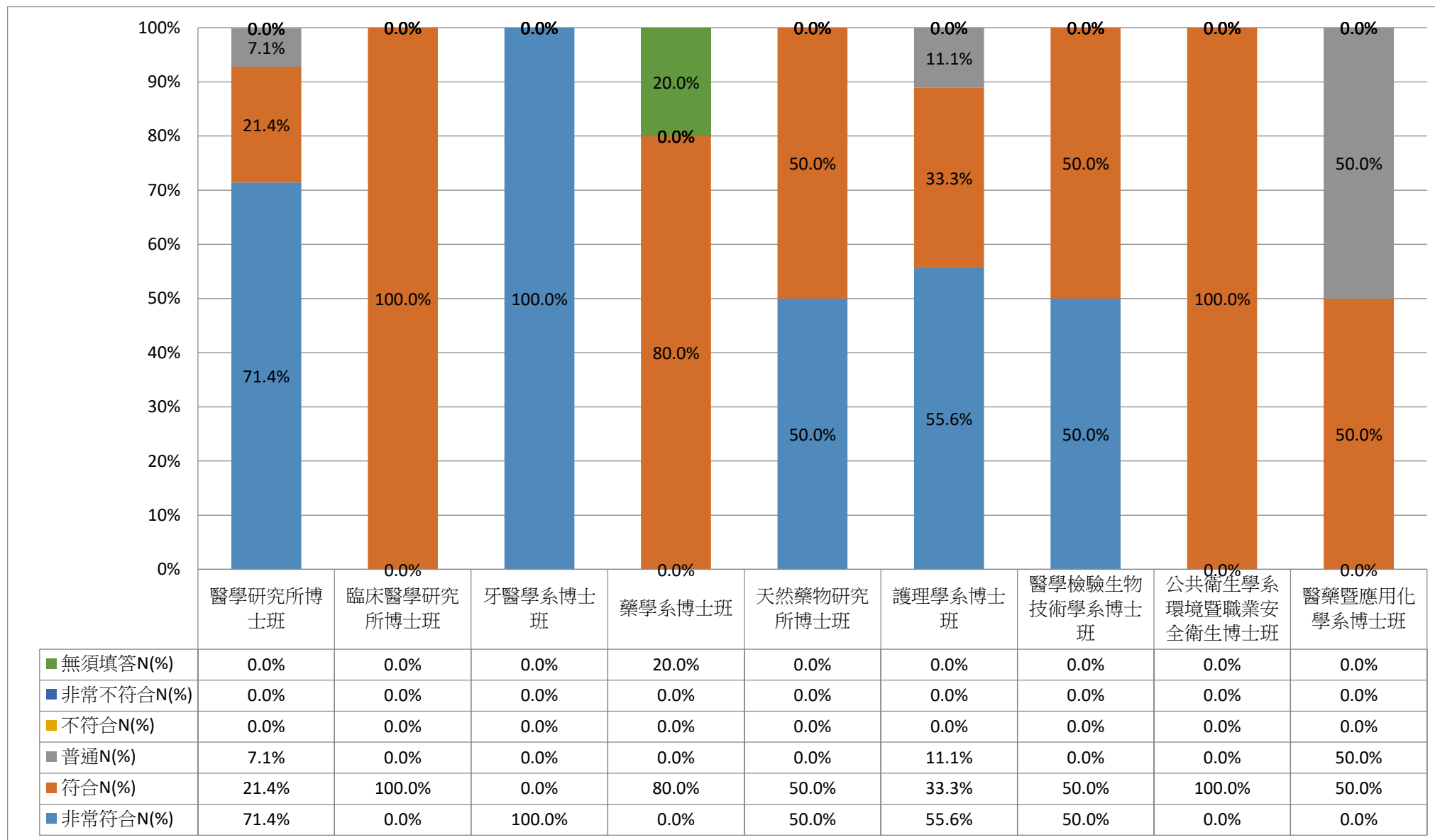
## 二、請問您目前平均每月工作總收入為多少？(台幣)



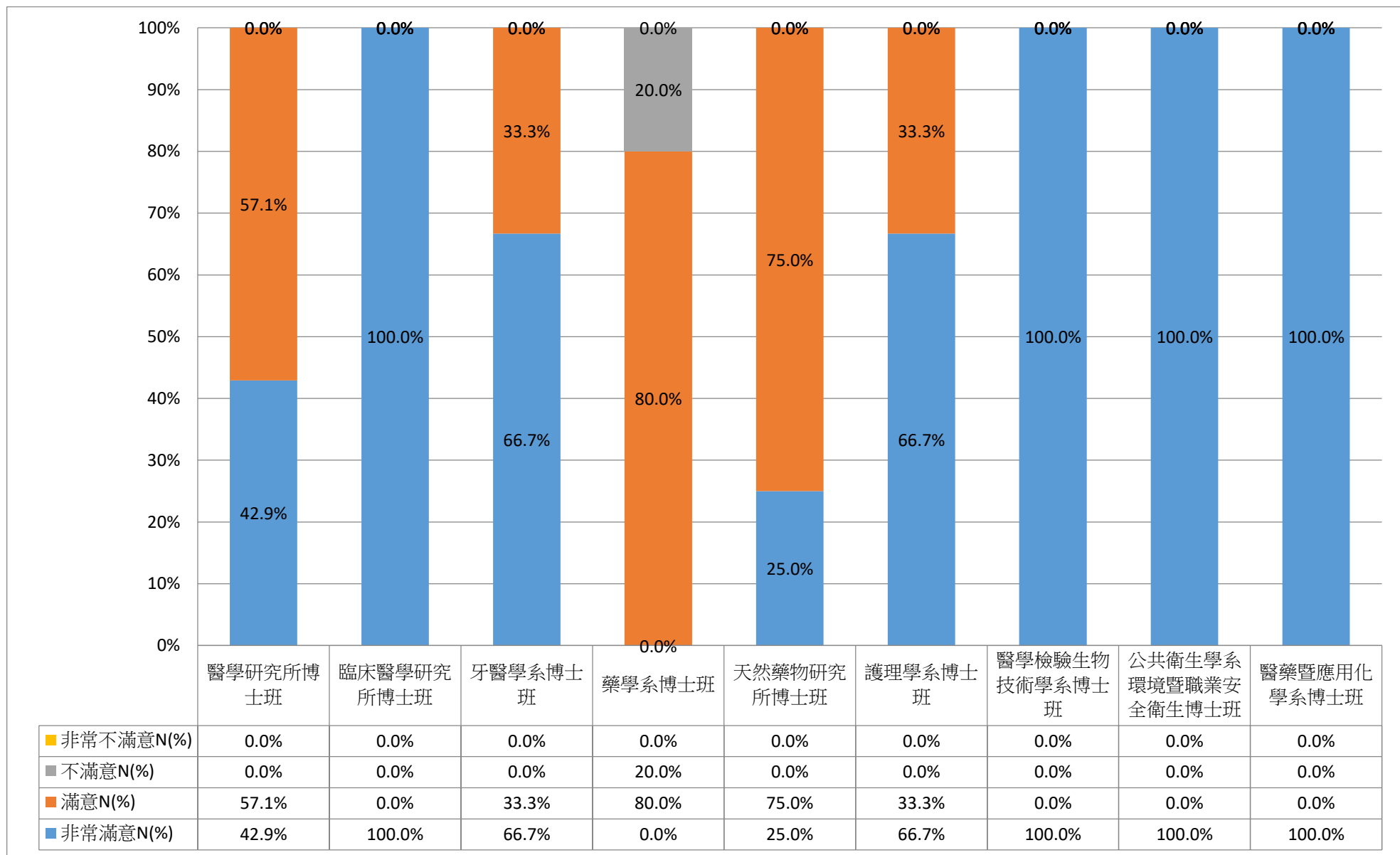
### 三、針對您原就讀系(所)提供的專業課程訓練，有助於您現在的工作？



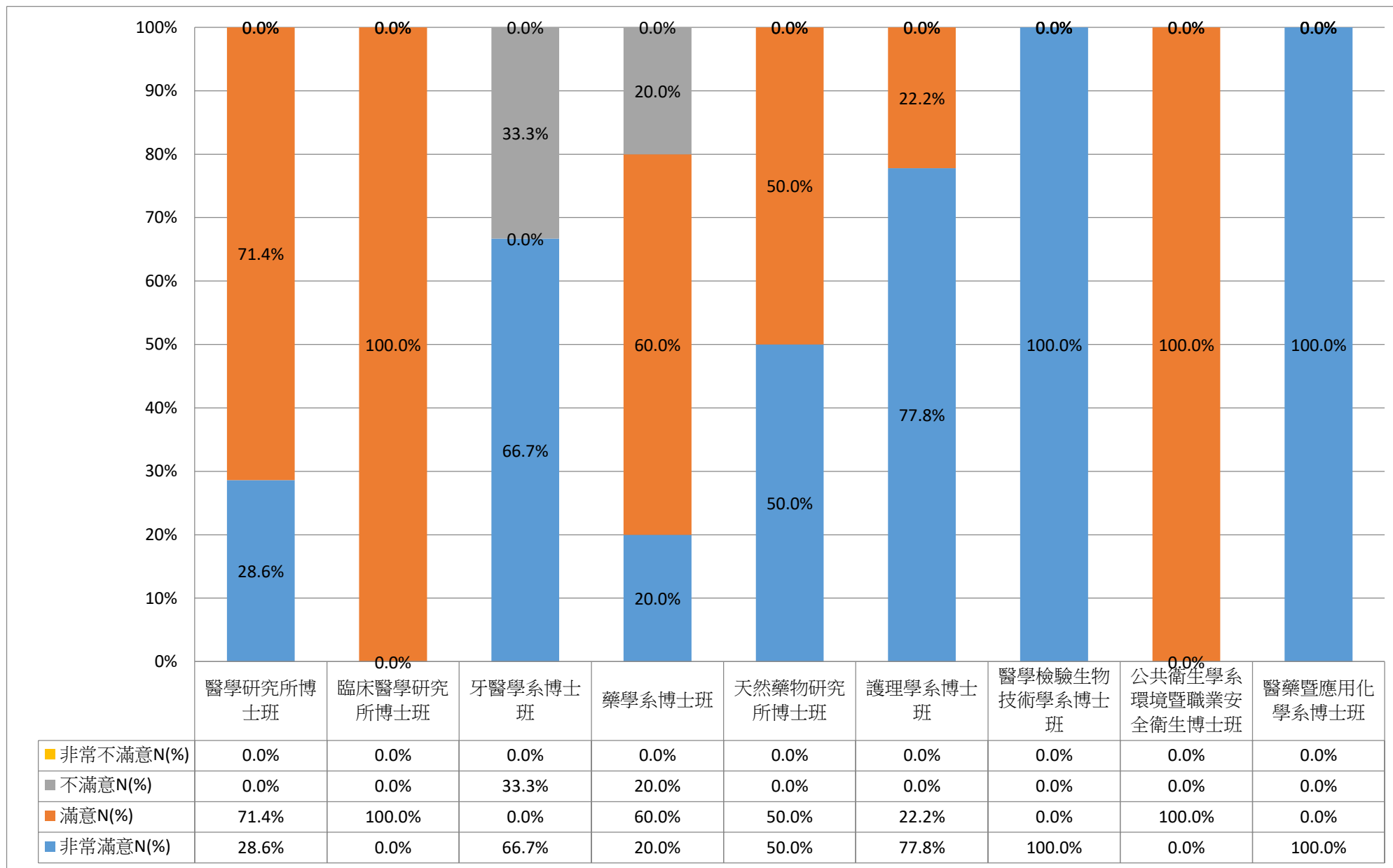
四、您目前的工作內容與原就讀系、所、學位學程之專業訓練課程，其相符程度為何？



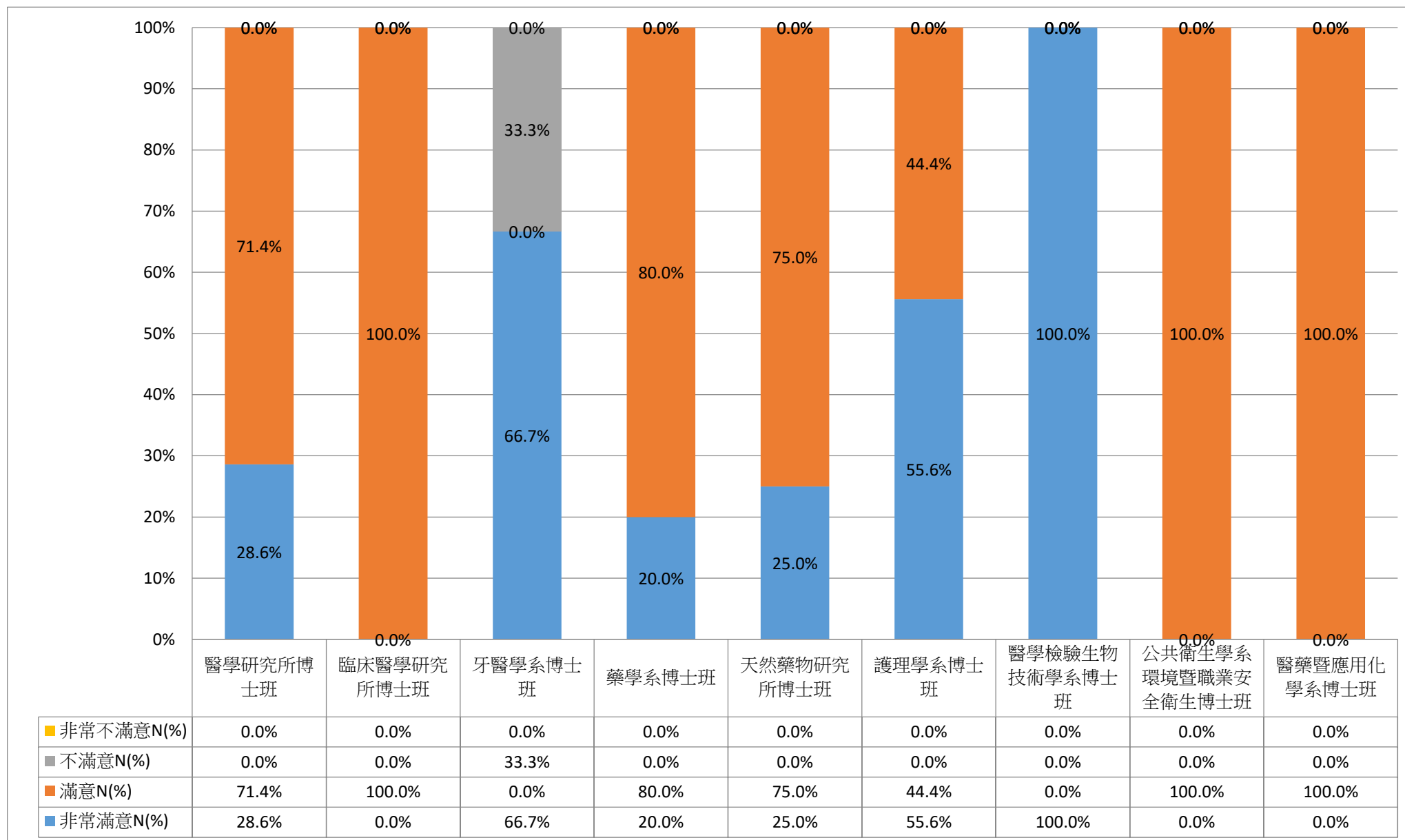
## 五、系(所)上所學之專業課程



## 六、系(所)上所學之師資安排



## 七、系(所)上所提供之教學資源



# 大專校院 105 學年度大學學生 畢業後 3 年問卷統計

## 醫學系

資料來源：教育部「105學年度畢業後3年問卷」  
資料分析：高雄醫學大學 職涯發展組

# 畢業生滿意度調查統計

醫學系

回收問卷：127 份  
有效問卷：127 份  
無效問卷： 0 份

## 【第一部分 就業情形】

1.請問您的就業狀況?

		次數	百分比	有效的百分比	累積百分比
有效	工作中(含職業軍人)	122	96.1	96.1	96.1
	準備考試	3	2.4	2.4	98.4
	待業	1	0.8	0.8	99.2
	暫時不打算找任何工作	1	0.8	0.8	100.0
	總計	127	100.0	100.0	

1-1.選擇準備考試，請問是何種類別考試？

		次數	百分比	有效的百分比	累積百分比
有效	證照	3	2.4	2.4	2.4
	無須填答	124	97.6	97.6	100.0
	總計	127	100.0	100.0	

2.請問您的工作是?

		次數	百分比	有效的百分比	累積百分比
有效	全職	122	96.1	96.1	96.1
	無須填答	5	3.9	3.9	100.0
	總計	127	100.0	100.0	

3.您從學校畢業後至今，是否曾經轉換過公司？

		次數	百分比	有效的百分比	累積百分比
有效	是	36	28.3	28.3	28.3
	否	86	67.7	67.7	96.1
	無須填答	5	3.9	3.9	100.0
	總計	127	100.0	100.0	



### 3-1.截至目前轉換工作次數?

	次數	百分比	有效的百分比	累積百分比
有效 約1份工作	25	19.7	19.7	19.7
約2份工作	7	5.5	5.5	25.2
約3份工作	4	3.1	3.1	28.3
無須填答	91	71.7	71.7	100.0
總計	127	100.0	100.0	

### 3-2.轉換工作主要的原因?

	次數	百分比	有效的百分比	累積百分比
有效 工作地點較方便	4	3.1	3.1	3.1
家庭因素	1	.8	.8	3.9
工作具有挑戰性及自主性	3	2.4	2.4	6.3
薪資及福利較高	1	.8	.8	7.1
有升遷機會	14	11.0	11.0	18.1
與個人興趣較符合	7	5.5	5.5	23.6
與個人在校所學專業知識符合	2	1.6	1.6	25.2
學習成長機會較多	4	3.1	3.1	28.3
無須填答	91	71.7	71.7	100.0
總計	127	100.0	100.0	

### 4.請問您任職的機構性質是?

	次數	百分比	有效的百分比	累積百分比
有效 企業(包括民營企業或國營企業...等)	19	15.0	15.0	15.0
政府部門(包括職業軍人)	1	.8	.8	15.7
學校(包括公立及私立大學、高中、高職、國中小...等)	1	.8	.8	16.5
非營利機構(含醫院、基金會等)	100	78.7	78.7	95.3
自由工作者(以接案維生，或個人服務，如幫忙排隊...等)	1	.8	.8	96.1
無須填答	5	3.9	3.9	100.0
總計	127	100.0	100.0	

5.請問您目前平均每月工作總收入為多少?(台幣)

	次數	百分比	有效的百分比	累積百分比
有效 5萬至10萬元	74	58.3	58.3	58.3
10萬至20萬元	47	37.0	37.0	95.3
20萬元以上	1	.8	.8	96.1
無須填答	5	3.9	3.9	100.0
總計	127	100.0	100.0	

6.您現在工作職業類型(工作內容或屬性)為何?(單選)

	次數	百分比	有效的百分比	累積百分比
有效 建築營造業	2	1.6	1.6	1.6
休閒與觀光旅遊業	1	.8	.8	2.4
科學、技術、工程、數學類	1	.8	.8	3.1
醫療保健類	117	92.1	92.1	95.3
藝文與影音傳播類	1	.8	.8	96.1
無須填答	5	3.9	3.9	100.0
總計	127	100.0	100.0	

7.工作地點

7-1.請問您現在工作所在地為何?

	次數	百分比	有效的百分比	累積百分比
有效 國內	119	93.7	93.7	93.7
國外	3	2.4	2.4	96.1
無須填答	5	3.9	3.9	100.0
總計	127	100.0	100.0	

7-2.選擇國內，請問所在的縣市是？

	次數	百分比	有效的百分比	累積百分比
有效 基隆市	3	2.4	2.4	2.4
彰化縣	4	3.1	3.1	5.5
嘉義縣	1	.8	.8	6.3
嘉義市	4	3.1	3.1	9.4
台南市	12	9.4	9.4	18.9
高雄市	49	38.6	38.6	57.5
新北市	10	7.9	7.9	65.4
台北市	25	19.7	19.7	85.0
桃園市	5	3.9	3.9	89.0
台中市	6	4.7	4.7	93.7
無須填答	8	6.3	6.3	100.0
總計	127	100.0	100.0	

7-3.選擇國外，請填寫國家及區域，例如:日本/東京：

	次數	百分比	有效的百分比	累積百分比
有效 無須填答	124	97.6	97.6	97.6
美國 波士頓	1	.8	.8	98.4
韓國	2	1.6	1.6	100.0
總計	127	100.0	100.0	

8.您目前的工作內容，是否需要專業證照？

	次數	百分比	有效的百分比	累積百分比
有效 需要	119	93.7	93.7	93.7
不需要	3	2.4	2.4	96.1
無須填答	5	3.9	3.9	100.0
總計	127	100.0	100.0	

9.您對目前工作的整體滿意度為何？

	次數	百分比	有效的百分比	累積百分比
有效 非常滿意	20	15.7	15.7	15.7
滿意	81	63.8	63.8	79.5
普通	20	15.7	15.7	95.3
不滿意	1	.8	.8	96.1
無須填答	5	3.9	3.9	100.0
總計	127	100.0	100.0	

## 【第二部分 自我評估】

1.您目前所具備的專業能力與工作所要求的相符程度為何？

		次數	百分比	有效的百分比	累積百分比
有效	非常符合	50	39.4	39.4	39.4
	符合	61	48.0	48.0	87.4
	普通	9	7.1	7.1	94.5
	非常不符合	2	1.6	1.6	96.1
	無須填答	5	3.9	3.9	100.0
	總計	127	100.0	100.0	

2.您目前的工作內容與原就讀系、所、學位學程之專業訓練課程，其相符程度為何？

		次數	百分比	有效的百分比	累積百分比
有效	非常符合	63	49.6	49.6	49.6
	符合	51	40.2	40.2	89.8
	普通	3	2.4	2.4	92.1
	不符合	2	1.6	1.6	93.7
	非常不符合	3	2.4	2.4	96.1
	無須填答	5	3.9	3.9	100.0
總計	127	100.0	100.0		

3.針對您原就讀系(所)提供的專業課程訓練，有助於您現在的工作？

		次數	百分比	有效的百分比	累積百分比
有效	非常有幫助	47	37.0	37.0	37.0
	有幫助	69	54.3	54.3	91.3
	沒有幫助	4	3.1	3.1	94.5
	非常沒有幫助	2	1.6	1.6	96.1
	無須填答	5	3.9	3.9	100.0
	總計	127	100.0	100.0	

4.您在學期間以下哪些「學習經驗」對於現在工作有所幫助？(複選，至多3項)

4-1.專業知識、知能傳授

		次數	百分比	有效的百分比	累積百分比
有效	未選	16	12.6	12.6	12.6
	選擇	106	83.5	83.5	96.1
	無須填答	5	3.9	3.9	100.0
	總計	127	100.0	100.0	

#### 4-2.建立同學及老師人脈

	次數	百分比	有效的百分比	累積百分比
有效 未選	64	50.4	50.4	50.4
選擇	58	45.7	45.7	96.1
無須填答	5	3.9	3.9	100.0
總計	127	100.0	100.0	

#### 4-3.校內事務課程

	次數	百分比	有效的百分比	累積百分比
有效 未選	57	44.9	44.9	44.9
選擇	65	51.2	51.2	96.1
無須填答	5	3.9	3.9	100.0
總計	127	100.0	100.0	

#### 4-4.校外業界實習

	次數	百分比	有效的百分比	累積百分比
有效 未選	91	71.7	71.7	71.7
選擇	31	24.4	24.4	96.1
無須填答	5	3.9	3.9	100.0
總計	127	100.0	100.0	

#### 4-5.社團活動

	次數	百分比	有效的百分比	累積百分比
有效 未選	108	85.0	85.0	85.0
選擇	14	11.0	11.0	96.1
無須填答	5	3.9	3.9	100.0
總計	127	100.0	100.0	

#### 4-6.語言學習

	次數	百分比	有效的百分比	累積百分比
有效 未選	113	89.0	89.0	89.0
選擇	9	7.1	7.1	96.1
無須填答	5	3.9	3.9	100.0
總計	127	100.0	100.0	

#### 4-7.參與國際交流活動

	次數	百分比	有效的百分比	累積百分比
有效 未選	109	85.8	85.8	85.8
選擇	13	10.2	10.2	96.1
無須填答	5	3.9	3.9	100.0
總計	127	100.0	100.0	

#### 4-8.志工服務、服務學習

	次數	百分比	有效的百分比	累積百分比
有效 未選	121	95.3	95.3	95.3
選擇	1	.8	.8	96.1
無須填答	5	3.9	3.9	100.0
總計	127	100.0	100.0	

#### 4-9.擔任研究或教學助理

	次數	百分比	有效的百分比	累積百分比
有效 未選	121	95.3	95.3	95.3
選擇	1	.8	.8	96.1
無須填答	5	3.9	3.9	100.0
總計	127	100.0	100.0	

#### 4-10.其他訓練

	次數	百分比	有效的百分比	累積百分比
有效 未選	127	100.0	100.0	100.0

5.您覺得從事進修或考試後，對您薪資待遇、職務升遷或工作滿意度的幫助幅度為何？

	次數	百分比	有效的百分比	累積百分比
有效 非常有幫助	18	14.2	14.2	14.2
有點幫助	69	54.3	54.3	68.5
普通	29	22.8	22.8	91.3
沒有幫助	6	4.7	4.7	96.1
無須填答	5	3.9	3.9	100.0
總計	127	100.0	100.0	

6.您是否為了工作或自我生涯發展從事進修或考試，提升自我專業能力？

		次數	百分比	有效的百分比	累積百分比
有效	有	38	29.9	29.9	29.9
	沒有	84	66.1	66.1	96.1
	無須填答	5	3.9	3.9	100.0
	總計	127	100.0	100.0	

6-1. 選擇有，從事進修或考試，提升自我專業能力有哪些？

		次數	百分比	有效的百分比	累積百分比
有效	國內大專院校進修	17	13.4	13.4	13.4
	出國進修	2	1.6	1.6	15.0
	國家考試	13	10.2	10.2	25.2
	技術士證照	1	.8	.8	26.0
	語言證照	5	3.9	3.9	29.9
	無須填答	89	70.1	70.1	100.0
	總計	127	100.0	100.0	

7.您覺得學校，除了教授專業知識(主修科系的專業)外，應加強學生以下哪些能力才能做好工作？

7-1.溝通表達能力

		次數	百分比	有效的百分比	累積百分比
有效	未選	46	36.2	36.2	36.2
	選擇	81	63.8	63.8	100.0
	總計	127	100.0	100.0	

7-2.持續學習能力

		次數	百分比	有效的百分比	累積百分比
有效	未選	82	64.6	64.6	64.6
	選擇	45	35.4	35.4	100.0
	總計	127	100.0	100.0	

7-3.人際互動能力

		次數	百分比	有效的百分比	累積百分比
有效	未選	72	56.7	56.7	56.7
	選擇	55	43.3	43.3	100.0
	總計	127	100.0	100.0	

#### 7-4.團隊合作能力

	次數	百分比	有效的百分比	累積百分比
有效 未選	95	74.8	74.8	74.8
選擇	32	25.2	25.2	100.0
總計	127	100.0	100.0	

#### 7-5.問題解決能力

	次數	百分比	有效的百分比	累積百分比
有效 未選	93	73.2	73.2	73.2
選擇	34	26.8	26.8	100.0
總計	127	100.0	100.0	

#### 7-6.創新能力

	次數	百分比	有效的百分比	累積百分比
有效 未選	102	80.3	80.3	80.3
選擇	25	19.7	19.7	100.0
總計	127	100.0	100.0	

#### 7-7.工作紀律、責任感及時間管理能力

	次數	百分比	有效的百分比	累積百分比
有效 未選	113	89.0	89.0	89.0
選擇	14	11.0	11.0	100.0
總計	127	100.0	100.0	

#### 7-8.資訊科技應用能力

	次數	百分比	有效的百分比	累積百分比
有效 未選	109	85.8	85.8	85.8
選擇	18	14.2	14.2	100.0
總計	127	100.0	100.0	

#### 7-9.外語能力

	次數	百分比	有效的百分比	累積百分比
有效 未選	110	86.6	86.6	86.6
選擇	17	13.4	13.4	100.0
總計	127	100.0	100.0	



7-10.其他

	次數	百分比	有效的百分比	累積百分比
有效 未選	126	99.2	99.2	99.2
選擇	1	.8	.8	100.0
總計	127	100.0	100.0	

## 【第三部分 對學校教育的評估】

1. 請問您對母校的整體滿意程度如何？

1-1. 對母校整體評價

		次數	百分比	有效的百分比	累積百分比
有效	非常滿意	17	13.4	13.4	13.4
	滿意	99	78.0	78.0	91.3
	不滿意	11	8.7	8.7	100.0
	總計	127	100.0	100.0	

1-2. 在母校所學之專業課程

		次數	百分比	有效的百分比	累積百分比
有效	非常滿意	21	16.5	16.5	16.5
	滿意	93	73.2	73.2	89.8
	不滿意	12	9.4	9.4	99.2
	非常不滿意	1	.8	.8	100.0
	總計	127	100.0	100.0	

1-3. 在母校所學之師資安排

		次數	百分比	有效的百分比	累積百分比
有效	非常滿意	20	15.7	15.7	15.7
	滿意	90	70.9	70.9	86.6
	不滿意	17	13.4	13.4	100.0
	總計	127	100.0	100.0	

1-4. 母校提供之教學資源

		次數	百分比	有效的百分比	累積百分比
有效	非常滿意	25	19.7	19.7	19.7
	滿意	84	66.1	66.1	85.8
	不滿意	17	13.4	13.4	99.2
	非常不滿意	1	.8	.8	100.0
	總計	127	100.0	100.0	

# 大專校院105學年度大學學生 畢業後3年問卷統計

## 學士後醫學系

資料來源：教育部「105學年度畢業後3年問卷」  
資料分析：高雄醫學大學 職涯發展組

# 畢業生滿意度調查統計

學士後醫學系

回收問卷：49 份

有效問卷：49 份

無效問卷：0 份

## 【第一部分 就業情形】

1. 請問您的就業狀況？

	次數	百分比	有效的百分比	累積百分比
有效 工作中(含職業軍人)	48	98.0	98.0	98.0
準備考試	1	2.0	2.0	100.0
總計	49	100.0	100.0	

1-1. 選擇準備考試，請問是何種類別考試？

	次數	百分比	有效的百分比	累積百分比
有效 證照	1	2.0	2.0	2.0
無須填答	48	98.0	98.0	100.0
總計	49	100.0	100.0	

2. 請問您的工作是？

	次數	百分比	有效的百分比	累積百分比
有效 全職	48	98.0	98.0	98.0
無須填答	1	2.0	2.0	100.0
總計	49	100.0	100.0	

3. 您從學校畢業後至今，是否曾經轉換過公司？

	次數	百分比	有效的百分比	累積百分比
有效 是	20	40.8	40.8	40.8
否	28	57.1	57.1	98.0
無須填答	1	2.0	2.0	100.0
總計	49	100.0	100.0	

### 3-1.截到目前轉換工作次數?

	次數	百分比	有效的百分比	累積百分比
有效	約1份工作	15	30.6	30.6
	約2份工作	4	8.2	38.8
	約3份工作	1	2.0	40.8
	無須填答	29	59.2	100.0
	總計	49	100.0	100.0

### 3-2.轉換工作主要的原因？

	次數	百分比	有效的百分比	累積百分比
有效	工作地點較方便	2	4.1	4.1
	家庭因素	1	2.0	6.1
	工作較穩定	1	2.0	8.2
	薪資及福利較高	1	2.0	10.2
	有升遷機會	12	24.5	34.7
	與個人興趣較符合	1	2.0	36.7
	學習成長機會較多	1	2.0	38.8
	可累積不同工作經驗	1	2.0	40.8
	無須填答	29	59.2	100.0
	總計	49	100.0	100.0

### 4.請問您任職的機構性質是?

	次數	百分比	有效的百分比	累積百分比
有效	企業(包括民營企業或國營企業...等)	4	8.2	8.2
	非營利機構(含醫院、基金會等)	44	89.8	98.0
	無須填答	1	2.0	100.0
	總計	49	100.0	100.0

5.請問您目前平均每月工作總收入為多少?(台幣)

	次數	百分比	有效的百分比	累積百分比
有效 5萬至10萬元	35	71.4	71.4	71.4
10萬至20萬元	13	26.5	26.5	98.0
無須填答	1	2.0	2.0	100.0
總計	49	100.0	100.0	

6.您現在工作職業類型(工作內容或屬性)為何?(單選)

	次數	百分比	有效的百分比	累積百分比
有效 醫療保健類	48	98.0	98.0	98.0
無須填答	1	2.0	2.0	100.0
總計	49	100.0	100.0	

7.工作地點

7-1.請問您現在工作所在地為何?

	次數	百分比	有效的百分比	累積百分比
有效 國內	48	98.0	98.0	98.0
無須填答	1	2.0	2.0	100.0
總計	49	100.0	100.0	

7-2.選擇國內，請問所在的縣市是?

	次數	百分比	有效的百分比	累積百分比
有效 基隆市	2	4.1	4.1	4.1
彰化縣	1	2.0	2.0	6.1
台南市	2	4.1	4.1	10.2
高雄市	13	26.5	26.5	36.7
花蓮縣	1	2.0	2.0	38.8
新北市	4	8.2	8.2	46.9
台北市	13	26.5	26.5	73.5
桃園市	9	18.4	18.4	91.8
台中市	3	6.1	6.1	98.0
無須填答	1	2.0	2.0	100.0
總計	49	100.0	100.0	

7-3.選擇國外，請填寫國家及區域，例如:日本/東京：

	次數	百分比	有效的百分比	累積百分比
有效 無須填答	49	100.0	100.0	100.0

8.您目前的工作內容，是否需要專業證照？

	次數	百分比	有效的百分比	累積百分比
有效 需要	48	98.0	98.0	98.0
無須填答	1	2.0	2.0	100.0
總計	49	100.0	100.0	

9.您對目前工作的整體滿意度為何？

	次數	百分比	有效的百分比	累積百分比
有效 非常滿意	7	14.3	14.3	14.3
滿意	30	61.2	61.2	75.5
普通	10	20.4	20.4	95.9
不滿意	1	2.0	2.0	98.0
無須填答	1	2.0	2.0	100.0
總計	49	100.0	100.0	

## 【第二部分 自我評估】

1. 您目前所具備的專業能力與工作所要求的相符程度為何？

		次數	百分比	有效的百分比	累積百分比
有效	非常符合	21	42.9	42.9	42.9
	符合	23	46.9	46.9	89.8
	普通	4	8.2	8.2	98.0
	無須填答	1	2.0	2.0	100.0
	總計	49	100.0	100.0	

2. 您目前的工作內容與原就讀系、所、學位學程之專業訓練課程，其相符程度為何？

		次數	百分比	有效的百分比	累積百分比
有效	非常符合	24	49.0	49.0	49.0
	符合	22	44.9	44.9	93.9
	普通	2	4.1	4.1	98.0
	無須填答	1	2.0	2.0	100.0
	總計	49	100.0	100.0	

3. 針對您原就讀系(所)提供的專業課程訓練，有助於您現在的工作？

		次數	百分比	有效的百分比	累積百分比
有效	非常有幫助	18	36.7	36.7	36.7
	有幫助	29	59.2	59.2	95.9
	沒有幫助	1	2.0	2.0	98.0
	無須填答	1	2.0	2.0	100.0
	總計	49	100.0	100.0	

4. 您在學期間以下哪些「學習經驗」對於現在工作有所幫助？(複選，至多3項)

4-1. 專業知識、知能傳授

		次數	百分比	有效的百分比	累積百分比
有效	未選	4	8.2	8.2	8.2
	選擇	44	89.8	89.8	98.0
	無須填答	1	2.0	2.0	100.0
	總計	49	100.0	100.0	



#### 4-2.建立同學及老師人脈

	次數	百分比	有效的百分比	累積百分比
有效 未選	24	49.0	49.0	49.0
選擇	24	49.0	49.0	98.0
無須填答	1	2.0	2.0	100.0
總計	49	100.0	100.0	

#### 4-3.校內事務課程

	次數	百分比	有效的百分比	累積百分比
有效 未選	30	61.2	61.2	61.2
選擇	18	36.7	36.7	98.0
無須填答	1	2.0	2.0	100.0
總計	49	100.0	100.0	

#### 4-4.校外業界實習

	次數	百分比	有效的百分比	累積百分比
有效 未選	37	75.5	75.5	75.5
選擇	11	22.4	22.4	98.0
無須填答	1	2.0	2.0	100.0
總計	49	100.0	100.0	

#### 4-5.社團活動

	次數	百分比	有效的百分比	累積百分比
有效 未選	44	89.8	89.8	89.8
選擇	4	8.2	8.2	98.0
無須填答	1	2.0	2.0	100.0
總計	49	100.0	100.0	

#### 4-6.語言學習

	次數	百分比	有效的百分比	累積百分比
有效 未選	45	91.8	91.8	91.8
選擇	3	6.1	6.1	98.0
無須填答	1	2.0	2.0	100.0
總計	49	100.0	100.0	

#### 4-7.參與國際交流活動

	次數	百分比	有效的百分比	累積百分比
有效 未選	42	85.7	85.7	85.7
選擇	6	12.2	12.2	98.0
無須填答	1	2.0	2.0	100.0
總計	49	100.0	100.0	

#### 4-8.志工服務、服務學習

	次數	百分比	有效的百分比	累積百分比
有效 未選	47	95.9	95.9	95.9
選擇	1	2.0	2.0	98.0
無須填答	1	2.0	2.0	100.0
總計	49	100.0	100.0	

#### 4-9.擔任研究或教學助理

	次數	百分比	有效的百分比	累積百分比
有效 未選	46	93.9	93.9	93.9
選擇	2	4.1	4.1	98.0
無須填答	1	2.0	2.0	100.0
總計	49	100.0	100.0	

#### 4-10.其他訓練

	次數	百分比	有效的百分比	累積百分比
有效 未選	49	100.0	100.0	100.0

5.您覺得從事進修或考試後，對您薪資待遇、職務升遷或工作滿意度的幫助幅度為何？

	次數	百分比	有效的百分比	累積百分比
有效 非常有幫助	8	16.3	16.3	16.3
有點幫助	26	53.1	53.1	69.4
普通	12	24.5	24.5	93.9
沒有幫助	1	2.0	2.0	95.9
完全沒有幫助	1	2.0	2.0	98.0
無須填答	1	2.0	2.0	100.0
總計	49	100.0	100.0	

6.您是否為了工作或自我生涯發展從事進修或考試，提升自我專業能力？

		次數	百分比	有效的百分比	累積百分比
有效	有	21	42.9	42.9	42.9
	沒有	27	55.1	55.1	98.0
	無須填答	1	2.0	2.0	100.0
	總計	49	100.0	100.0	

6-1.選擇有，從事進修或考試，提升自我專業能力有哪些？

		次數	百分比	有效的百分比	累積百分比
有效	國內大專院校進修	6	12.2	12.2	12.2
	出國進修	1	2.0	2.0	14.3
	國家考試	8	16.3	16.3	30.6
	技術士證照	6	12.2	12.2	42.9
	無須填答	28	57.1	57.1	100.0
	總計	49	100.0	100.0	

7.您覺得學校，除了教授專業知識(主修科系的專業)外，應加強學生以下哪些能力才能做好工作？

7-1.溝通表達能力

		次數	百分比	有效的百分比	累積百分比
有效	未選	23	46.9	46.9	46.9
	選擇	26	53.1	53.1	100.0
	總計	49	100.0	100.0	

7-2.持續學習能力

		次數	百分比	有效的百分比	累積百分比
有效	未選	35	71.4	71.4	71.4
	選擇	14	28.6	28.6	100.0
	總計	49	100.0	100.0	

7-3.人際互動能力

		次數	百分比	有效的百分比	累積百分比
有效	未選	30	61.2	61.2	61.2
	選擇	19	38.8	38.8	100.0
	總計	49	100.0	100.0	

#### 7-4.團隊合作能力

	次數	百分比	有效的百分比	累積百分比
有效 未選	40	81.6	81.6	81.6
選擇	9	18.4	18.4	100.0
總計	49	100.0	100.0	

#### 7-5.問題解決能力

	次數	百分比	有效的百分比	累積百分比
有效 未選	32	65.3	65.3	65.3
選擇	17	34.7	34.7	100.0
總計	49	100.0	100.0	

#### 7-6.創新能力

	次數	百分比	有效的百分比	累積百分比
有效 未選	45	91.8	91.8	91.8
選擇	4	8.2	8.2	100.0
總計	49	100.0	100.0	

#### 7-7.工作紀律、責任感及時間管理能力

	次數	百分比	有效的百分比	累積百分比
有效 未選	46	93.9	93.9	93.9
選擇	3	6.1	6.1	100.0
總計	49	100.0	100.0	

#### 7-8.資訊科技應用能力

	次數	百分比	有效的百分比	累積百分比
有效 未選	45	91.8	91.8	91.8
選擇	4	8.2	8.2	100.0
總計	49	100.0	100.0	

#### 7-9.外語能力

	次數	百分比	有效的百分比	累積百分比
有效 未選	45	91.8	91.8	91.8
選擇	4	8.2	8.2	100.0
總計	49	100.0	100.0	

#### 7-10.其他

	次數	百分比	有效的百分比	累積百分比
有效 未選	49	100.0	100.0	100.0

## 【第三部分 對學校教育的評估】

1. 請問您對母校的整體滿意程度如何？

1-1. 對母校整體評價

		次數	百分比	有效的百分比	累積百分比
有效	非常滿意	8	16.3	16.3	16.3
	滿意	39	79.6	79.6	95.9
	不滿意	2	4.1	4.1	100.0
	總計	49	100.0	100.0	

1-2. 在母校所學之專業課程

		次數	百分比	有效的百分比	累積百分比
有效	非常滿意	13	26.5	26.5	26.5
	滿意	33	67.3	67.3	93.9
	不滿意	3	6.1	6.1	100.0
	總計	49	100.0	100.0	

1-3. 在母校所學之師資安排

		次數	百分比	有效的百分比	累積百分比
有效	非常滿意	10	20.4	20.4	20.4
	滿意	33	67.3	67.3	87.8
	不滿意	6	12.2	12.2	100.0
	總計	49	100.0	100.0	

1-4. 母校提供之教學資源

		次數	百分比	有效的百分比	累積百分比
有效	非常滿意	12	24.5	24.5	24.5
	滿意	31	63.3	63.3	87.8
	不滿意	6	12.2	12.2	100.0
	總計	49	100.0	100.0	

# 大專校院105學年度大學學生 畢業後3年問卷統計

## 呼吸治療學系

資料來源：教育部「105學年度畢業後3年問卷」  
資料分析：高雄醫學大學 職涯發展組

# 畢業生滿意度調查統計

呼吸治療學系

回收問卷：48 份

有效問卷：48 份

無效問卷：0 份

## 【第一部分 就業情形】

1. 請問您的就業狀況？

		次數	百分比	有效的百分比	累積百分比
有效	工作中(含職業軍人)	35	72.9	72.9	72.9
	升學	5	10.4	10.4	83.3
	服兵役(含等待服役中)	1	2.1	2.1	85.4
	準備考試	5	10.4	10.4	95.8
	待業	2	4.2	4.2	100.0
	總計	48	100.0	100.0	

1-1. 選擇準備考試，請問是何種類別考試？

		次數	百分比	有效的百分比	累積百分比
有效	國內研究所	3	6.3	6.3	6.3
	其他	2	4.2	4.2	10.4
	無須填答	43	89.6	89.6	100.0
	總計	48	100.0	100.0	

2. 請問您的工作是？

		次數	百分比	有效的百分比	累積百分比
有效	全職	33	68.8	68.8	68.8
	兼職	2	4.2	4.2	72.9
	無須填答	13	27.1	27.1	100.0
	總計	48	100.0	100.0	

3. 您從學校畢業後至今，是否曾經轉換過公司？

		次數	百分比	有效的百分比	累積百分比
有效	是	9	18.8	18.8	18.8
	否	26	54.2	54.2	72.9
	無須填答	13	27.1	27.1	100.0
	總計	48	100.0	100.0	

### 3-1.截至目前轉換工作次數?

	次數	百分比	有效的百分比	累積百分比
有效 約1份工作	6	12.5	12.5	12.5
約2份工作	3	6.3	6.3	18.8
無須填答	39	81.3	81.3	100.0
總計	48	100.0	100.0	

### 3-2.轉換工作主要的原因?

	次數	百分比	有效的百分比	累積百分比
有效 工作較穩定	1	2.1	2.1	2.1
工作具有挑戰性及自主性	1	2.1	2.1	4.2
薪資及福利較高	3	6.3	6.3	10.4
有升遷機會	2	4.2	4.2	14.6
與個人興趣較符合	2	4.2	4.2	18.8
無須填答	39	81.3	81.3	100.0
總計	48	100.0	100.0	

### 4.請問您任職的機構性質是?

	次數	百分比	有效的百分比	累積百分比
有效 企業(包括民營企業或國營企業...等)	8	16.7	16.7	16.7
非營利機構(含醫院、基金會等)	26	54.2	54.2	70.8
自由工作者(以接案維生，或個人服務，如幫忙排隊...等)	1	2.1	2.1	72.9
無須填答	13	27.1	27.1	100.0
總計	48	100.0	100.0	

### 5.請問您目前平均每月工作總收入為多少?(台幣)

	次數	百分比	有效的百分比	累積百分比
有效 3萬元以下	3	6.3	6.3	6.3
3萬至5萬元	20	41.7	41.7	47.9
5萬至10萬元	12	25.0	25.0	72.9
無須填答	13	27.1	27.1	100.0
總計	48	100.0	100.0	



6.您現在工作職業類型(工作內容或屬性)為何？(單選)

	次數	百分比	有效的百分比	累積百分比
有效 行銷與銷售類	2	4.2	4.2	4.2
教育與訓練類	1	2.1	2.1	6.3
休閒與觀光旅遊業	1	2.1	2.1	8.3
天然資源、食品與農業類	1	2.1	2.1	10.4
醫療保健類	30	62.5	62.5	72.9
無須填答	13	27.1	27.1	100.0
總計	48	100.0	100.0	

7-1.請問您現在工作所在地為何？

	次數	百分比	有效的百分比	累積百分比
有效 國內	34	70.8	70.8	70.8
國外	1	2.1	2.1	72.9
無須填答	13	27.1	27.1	100.0
總計	48	100.0	100.0	

7-2.選擇國內，請問所在的縣市是？

	次數	百分比	有效的百分比	累積百分比
有效 基隆市	1	2.1	2.1	2.1
彰化縣	3	6.3	6.3	8.3
嘉義縣	1	2.1	2.1	10.4
嘉義市	2	4.2	4.2	14.6
台南市	2	4.2	4.2	18.8
高雄市	11	22.9	22.9	41.7
宜蘭縣	1	2.1	2.1	43.8
新北市	1	2.1	2.1	45.8
台北市	3	6.3	6.3	52.1
桃園市	4	8.3	8.3	60.4
新竹縣	1	2.1	2.1	62.5
新竹市	3	6.3	6.3	68.8
台中市	1	2.1	2.1	70.8
無須填答	14	29.2	29.2	100.0
總計	48	100.0	100.0	

7-3.選擇國外，請填寫國家及區域，例如:日本/東京：

		次數	百分比	有效的百分比	累積百分比
有效	無須填答	47	97.9	97.9	97.9
	中國 香港	1	2.1	2.1	100.0
	總計	48	100.0	100.0	

8.您目前的工作內容，是否需要專業證照？

		次數	百分比	有效的百分比	累積百分比
有效	需要	31	64.6	64.6	64.6
	不需要	4	8.3	8.3	72.9
	無須填答	13	27.1	27.1	100.0
	總計	48	100.0	100.0	

9.您對目前工作的整體滿意度為何？

		次數	百分比	有效的百分比	累積百分比
有效	非常滿意	2	4.2	4.2	4.2
	滿意	18	37.5	37.5	41.7
	普通	12	25.0	25.0	66.7
	不滿意	3	6.3	6.3	72.9
	無須填答	13	27.1	27.1	100.0
	總計	48	100.0	100.0	

## 【第二部分 自我評估】

1.您目前所具備的專業能力與工作所要求的相符程度為何？

		次數	百分比	有效的百分比	累積百分比
有效	非常符合	18	37.5	37.5	37.5
	符合	12	25.0	25.0	62.5
	普通	2	4.2	4.2	66.7
	不符合	2	4.2	4.2	70.8
	非常不符合	1	2.1	2.1	72.9
	無須填答	13	27.1	27.1	100.0
總計		48	100.0	100.0	

2.您目前的工作內容與原就讀系、所、學位學程之專業訓練課程，其相符程度為何？

		次數	百分比	有效的百分比	累積百分比
有效	非常符合	11	22.9	22.9	22.9
	符合	16	33.3	33.3	56.3
	普通	4	8.3	8.3	64.6
	不符合	3	6.3	6.3	70.8
	非常不符合	1	2.1	2.1	72.9
	無須填答	13	27.1	27.1	100.0
總計		48	100.0	100.0	

3.針對您原就讀系(所)提供的專業課程訓練，有助於您現在的工作？

		次數	百分比	有效的百分比	累積百分比
有效	非常有幫助	5	10.4	10.4	10.4
	有幫助	27	56.3	56.3	66.7
	沒有幫助	2	4.2	4.2	70.8
	非常沒有幫助	1	2.1	2.1	72.9
	無須填答	13	27.1	27.1	100.0
總計		48	100.0	100.0	

4.您在學期間以下哪些「學習經驗」對於現在工作有所幫助？(複選，至多3項)

4-1.專業知識、知能傳授

		次數	百分比	有效的百分比	累積百分比
有效	未選	7	14.6	14.6	14.6
	選擇	28	58.3	58.3	72.9
	無須填答	13	27.1	27.1	100.0
總計		48	100.0	100.0	

#### 4-2.建立同學及老師人脈

	次數	百分比	有效的百分比	累積百分比
有效 未選	29	60.4	60.4	60.4
選擇	6	12.5	12.5	72.9
無須填答	13	27.1	27.1	100.0
總計	48	100.0	100.0	

#### 4-3.校內事務課程

	次數	百分比	有效的百分比	累積百分比
有效 未選	26	54.2	54.2	54.2
選擇	9	18.8	18.8	72.9
無須填答	13	27.1	27.1	100.0
總計	48	100.0	100.0	

#### 4-4.校外業界實習

	次數	百分比	有效的百分比	累積百分比
有效 未選	14	29.2	29.2	29.2
選擇	21	43.8	43.8	72.9
無須填答	13	27.1	27.1	100.0
總計	48	100.0	100.0	

#### 4-5.社團活動

	次數	百分比	有效的百分比	累積百分比
有效 未選	31	64.6	64.6	64.6
選擇	4	8.3	8.3	72.9
無須填答	13	27.1	27.1	100.0
總計	48	100.0	100.0	

#### 4-6.語言學習

	次數	百分比	有效的百分比	累積百分比
有效 未選	34	70.8	70.8	70.8
選擇	1	2.1	2.1	72.9
無須填答	13	27.1	27.1	100.0
總計	48	100.0	100.0	

#### 4-7.參與國際交流活動

	次數	百分比	有效的百分比	累積百分比
有效 未選	33	68.8	68.8	68.8
選擇	2	4.2	4.2	72.9
無須填答	13	27.1	27.1	100.0
總計	48	100.0	100.0	

#### 4-8.志工服務、服務學習

	次數	百分比	有效的百分比	累積百分比
有效 未選	35	72.9	72.9	72.9
無須填答	13	27.1	27.1	100.0
總計	48	100.0	100.0	

#### 4-9.擔任研究或教學助理

	次數	百分比	有效的百分比	累積百分比
有效 未選	33	68.8	68.8	68.8
選擇	2	4.2	4.2	72.9
無須填答	13	27.1	27.1	100.0
總計	48	100.0	100.0	

#### 4-10.其他訓練

	次數	百分比	有效的百分比	累積百分比
有效 未選	47	97.9	97.9	97.9
選擇	1	2.1	2.1	100.0
總計	48	100.0	100.0	

5.您覺得從事進修或考試後，對您薪資待遇、職務升遷或工作滿意度的幫助幅度為何？

	次數	百分比	有效的百分比	累積百分比
有效 非常有幫助	1	2.1	2.1	2.1
有點幫助	11	22.9	22.9	25.0
普通	18	37.5	37.5	62.5
沒有幫助	3	6.3	6.3	68.8
完全沒有幫助	2	4.2	4.2	72.9
無須填答	13	27.1	27.1	100.0
總計	48	100.0	100.0	

6.您是否為了工作或自我生涯發展從事進修或考試，提升自我專業能力？

	次數	百分比	有效的百分比	累積百分比
有效 有	7	14.6	14.6	14.6
沒有	28	58.3	58.3	72.9
無須填答	13	27.1	27.1	100.0
總計	48	100.0	100.0	

6-1.選擇有，從事進修或考試，提升自我專業能力有哪些？

	次數	百分比	有效的百分比	累積百分比
有效 國內大專院校進修	2	4.2	4.2	4.2
國家考試	2	4.2	4.2	8.3
技術士證照	1	2.1	2.1	10.4
語言證照	2	4.2	4.2	14.6
無須填答	41	85.4	85.4	100.0
總計	48	100.0	100.0	

7.您覺得學校，除了教授專業知識(主修科系的專業)外，應加強學生以下哪些能力才能做好工作？

7-1.溝通表達能力

	次數	百分比	有效的百分比	累積百分比
有效 未選	23	47.9	47.9	47.9
選擇	25	52.1	52.1	100.0
總計	48	100.0	100.0	

7-2.持續學習能力

	次數	百分比	有效的百分比	累積百分比
有效 未選	36	75.0	75.0	75.0
選擇	12	25.0	25.0	100.0
總計	48	100.0	100.0	

7-3.人際互動能力

	次數	百分比	有效的百分比	累積百分比
有效 未選	26	54.2	54.2	54.2
選擇	22	45.8	45.8	100.0
總計	48	100.0	100.0	

#### 7-4.團隊合作能力

	次數	百分比	有效的百分比	累積百分比
有效 未選	29	60.4	60.4	60.4
選擇	19	39.6	39.6	100.0
總計	48	100.0	100.0	

#### 7-5.問題解決能力

	次數	百分比	有效的百分比	累積百分比
有效 未選	23	47.9	47.9	47.9
選擇	25	52.1	52.1	100.0
總計	48	100.0	100.0	

#### 7-6.創新能力

	次數	百分比	有效的百分比	累積百分比
有效 未選	43	89.6	89.6	89.6
選擇	5	10.4	10.4	100.0
總計	48	100.0	100.0	

#### 7-7.工作紀律、責任感及時間管理能力

	次數	百分比	有效的百分比	累積百分比
有效 未選	45	93.8	93.8	93.8
選擇	3	6.3	6.3	100.0
總計	48	100.0	100.0	

#### 7-8.資訊科技應用能力

	次數	百分比	有效的百分比	累積百分比
有效 未選	46	95.8	95.8	95.8
選擇	2	4.2	4.2	100.0
總計	48	100.0	100.0	

#### 7-9.外語能力

	次數	百分比	有效的百分比	累積百分比
有效 未選	40	83.3	83.3	83.3
選擇	8	16.7	16.7	100.0
總計	48	100.0	100.0	

7-10.其他

	次數	百分比	有效的百分比	累積百分比
有效 未選	47	97.9	97.9	97.9
選擇	1	2.1	2.1	100.0
總計	48	100.0	100.0	



## 【第三部分 對學校教育的評估】

1. 請問您對母校的整體滿意程度如何？

1-1. 對母校整體評價

		次數	百分比	有效的百分比	累積百分比
有效	非常滿意	7	14.6	14.6	14.6
	滿意	39	81.3	81.3	95.8
	不滿意	2	4.2	4.2	100.0
	總計	48	100.0	100.0	

1-2. 在母校所學之專業課程

		次數	百分比	有效的百分比	累積百分比
有效	非常滿意	6	12.5	12.5	12.5
	滿意	38	79.2	79.2	91.7
	不滿意	4	8.3	8.3	100.0
	總計	48	100.0	100.0	

1-3. 在母校所學之師資安排

		次數	百分比	有效的百分比	累積百分比
有效	非常滿意	7	14.6	14.6	14.6
	滿意	34	70.8	70.8	85.4
	不滿意	7	14.6	14.6	100.0
	總計	48	100.0	100.0	

1-4. 母校提供之教學資源

		次數	百分比	有效的百分比	累積百分比
有效	非常滿意	8	16.7	16.7	16.7
	滿意	38	79.2	79.2	95.8
	不滿意	2	4.2	4.2	100.0
	總計	48	100.0	100.0	

# 大專校院 105 學年度大學學生 畢業後 3 年問卷統計

## 運動醫學系

資料來源：教育部「105 學年度畢業後 3 年問卷」  
資料分析：高雄醫學大學 職涯發展組

# 畢業生滿意度調查統計

運動醫學系

回收問卷：46 份

有效問卷：46 份

無效問卷：0 份

## 【第一部分 就業情形】

1. 請問您的就業狀況？

		次數	百分比	有效的百分比	累積百分比
有效	工作中(含職業軍人)	34	73.9	73.9	73.9
	升學	3	6.5	6.5	80.4
	準備考試	5	10.9	10.9	91.3
	待業	3	6.5	6.5	97.8
	暫時不打算找任何工作	1	2.2	2.2	100.0
	總計	46	100.0	100.0	

1-1. 選擇準備考試，請問是何種類別考試？

		次數	百分比	有效的百分比	累積百分比
有效	國內研究所	1	2.2	2.2	2.2
	公務人員	2	4.3	4.3	6.5
	其他	2	4.3	4.3	10.9
	無須填答	41	89.1	89.1	100.0
	總計	46	100.0	100.0	

2. 請問您的工作是？

		次數	百分比	有效的百分比	累積百分比
有效	全職	33	71.7	71.7	71.7
	兼職	1	2.2	2.2	73.9
	無須填答	12	26.1	26.1	100.0
	總計	46	100.0	100.0	

3. 您從學校畢業後至今，是否曾經轉換過公司？

		次數	百分比	有效的百分比	累積百分比
有效	是	18	39.1	39.1	39.1
	否	16	34.8	34.8	73.9
	無須填答	12	26.1	26.1	100.0
	總計	46	100.0	100.0	

### 3-1.截至目前轉換工作次數?

	次數	百分比	有效的百分比	累積百分比
有效 約 1 份工作	12	26.1	26.1	26.1
約 2 份工作	5	10.9	10.9	37.0
約 3 份工作	1	2.2	2.2	39.1
無須填答	28	60.9	60.9	100.0
總計	46	100.0	100.0	

### 3-2.轉換工作主要的原因？

	次數	百分比	有效的百分比	累積百分比
有效 家庭因素	1	2.2	2.2	2.2
工作較穩定	3	6.5	6.5	8.7
工作具有挑戰性及自主性	4	8.7	8.7	17.4
薪資及福利較高	9	19.6	19.6	37.0
有升遷機會	1	2.2	2.2	39.1
無須填答	28	60.9	60.9	100.0
總計	46	100.0	100.0	

### 4.請問您任職的機構性質是?

	次數	百分比	有效的百分比	累積百分比
有效 企業(包括民營企業或國營企業...等)	14	30.4	30.4	30.4
政府部門(包括職業軍人)	2	4.3	4.3	34.8
學校(包括公立及私立大學、高中、高職、國中小...等)	5	10.9	10.9	45.7
非營利機構(含醫院、基金會等)	5	10.9	10.9	56.5
創業	3	6.5	6.5	63.0
自由工作者(以接案維生，或個人服務，如幫忙排隊...等)	5	10.9	10.9	73.9
無須填答	12	26.1	26.1	100.0
總計	46	100.0	100.0	

5.請問您目前平均每月工作總收入為多少?(台幣)

	次數	百分比	有效的百分比	累積百分比
有效 3萬元以下	6	13.0	13.0	13.0
3萬至5萬元	17	37.0	37.0	50.0
5萬至10萬元	10	21.7	21.7	71.7
10萬至20萬元	1	2.2	2.2	73.9
無須填答	12	26.1	26.1	100.0
總計	46	100.0	100.0	

6.您現在工作職業類型(工作內容或屬性)為何?(單選)

	次數	百分比	有效的百分比	累積百分比
有效 企業經營管理類	1	2.2	2.2	2.2
行銷與銷售類	2	4.3	4.3	6.5
政府公共事務類	2	4.3	4.3	10.9
教育與訓練類	8	17.4	17.4	28.3
科學、技術、工程、數學類	1	2.2	2.2	30.4
醫療保健類	19	41.3	41.3	71.7
金融財務類	1	2.2	2.2	73.9
無須填答	12	26.1	26.1	100.0
總計	46	100.0	100.0	

7.工作地點

7-1.請問您現在工作所在地為何?

	次數	百分比	有效的百分比	累積百分比
有效 國內	33	71.7	71.7	71.7
國外	1	2.2	2.2	73.9
無須填答	12	26.1	26.1	100.0
總計	46	100.0	100.0	

7-2.選擇國內，請問所在的縣市是？

	次數	百分比	有效的百分比	累積百分比
有效 彰化縣	2	4.3	4.3	4.3
嘉義縣	1	2.2	2.2	6.5
台南市	3	6.5	6.5	13.0
高雄市	15	32.6	32.6	45.7
屏東縣	1	2.2	2.2	47.8
新北市	4	8.7	8.7	56.5
台北市	5	10.9	10.9	67.4
台中市	2	4.3	4.3	71.7
無須填答	13	28.3	28.3	100.0
總計	46	100.0	100.0	

7-3.選擇國外，請填寫國家及區域，例如:日本/東京：

	次數	百分比	有效的百分比	累積百分比
有效 無須填答	45	97.8	97.8	97.8
中國/廣東	1	2.2	2.2	100.0
總計	46	100.0	100.0	

8.您目前的工作內容，是否需要專業證照？

	次數	百分比	有效的百分比	累積百分比
有效 需要	23	50.0	50.0	50.0
不需要	11	23.9	23.9	73.9
無須填答	12	26.1	26.1	100.0
總計	46	100.0	100.0	

9.您對目前工作的整體滿意度為何？

	次數	百分比	有效的百分比	累積百分比
有效 非常滿意	7	15.2	15.2	15.2
滿意	18	39.1	39.1	54.3
普通	8	17.4	17.4	71.7
不滿意	1	2.2	2.2	73.9
無須填答	12	26.1	26.1	100.0
總計	46	100.0	100.0	

## 【第二部分 自我評估】

1.您目前所具備的專業能力與工作所要求的相符程度為何？

		次數	百分比	有效的百分比	累積百分比
有效	非常符合	19	41.3	41.3	41.3
	符合	10	21.7	21.7	63.0
	普通	4	8.7	8.7	71.7
	不符合	1	2.2	2.2	73.9
	無須填答	12	26.1	26.1	100.0
總計		46	100.0	100.0	

2.您目前的工作內容與原就讀系、所、學位學程之專業訓練課程，其相符程度為何？

		次數	百分比	有效的百分比	累積百分比
有效	非常符合	14	30.4	30.4	30.4
	符合	9	19.6	19.6	50.0
	普通	3	6.5	6.5	56.5
	不符合	4	8.7	8.7	65.2
	非常不符合	4	8.7	8.7	73.9
無須填答		12	26.1	26.1	100.0
總計		46	100.0	100.0	

3.針對您原就讀系(所)提供的專業課程訓練，有助於您現在的工作？

		次數	百分比	有效的百分比	累積百分比
有效	非常有幫助	11	23.9	23.9	23.9
	有幫助	19	41.3	41.3	65.2
	沒有幫助	3	6.5	6.5	71.7
	非常沒有幫助	1	2.2	2.2	73.9
	無須填答	12	26.1	26.1	100.0
總計		46	100.0	100.0	

4.您在學期間以下哪些「學習經驗」對於現在工作有所幫助？(複選，至多3項)

4-1.專業知識、知能傳授

		次數	百分比	有效的百分比	累積百分比
有效	未選	5	10.9	10.9	10.9
	選擇	29	63.0	63.0	73.9
	無須填答	12	26.1	26.1	100.0
總計		46	100.0	100.0	

#### 4-2.建立同學及老師人脈

	次數	百分比	有效的百分比	累積百分比
有效 未選	15	32.6	32.6	32.6
選擇	19	41.3	41.3	73.9
無須填答	12	26.1	26.1	100.0
總計	46	100.0	100.0	

#### 4-3.校內事務課程

	次數	百分比	有效的百分比	累積百分比
有效 未選	26	56.5	56.5	56.5
選擇	8	17.4	17.4	73.9
無須填答	12	26.1	26.1	100.0
總計	46	100.0	100.0	

#### 4-4.校外業界實習

	次數	百分比	有效的百分比	累積百分比
有效 未選	16	34.8	34.8	34.8
選擇	18	39.1	39.1	73.9
無須填答	12	26.1	26.1	100.0
總計	46	100.0	100.0	

#### 4-5.社團活動

	次數	百分比	有效的百分比	累積百分比
有效 未選	30	65.2	65.2	65.2
選擇	4	8.7	8.7	73.9
無須填答	12	26.1	26.1	100.0
總計	46	100.0	100.0	

#### 4-6.語言學習

	次數	百分比	有效的百分比	累積百分比
有效 未選	33	71.7	71.7	71.7
選擇	1	2.2	2.2	73.9
無須填答	12	26.1	26.1	100.0
總計	46	100.0	100.0	



#### 4-7.參與國際交流活動

	次數	百分比	有效的百分比	累積百分比
有效 未選	33	71.7	71.7	71.7
選擇	1	2.2	2.2	73.9
無須填答	12	26.1	26.1	100.0
總計	46	100.0	100.0	

#### 4-8.志工服務、服務學習

	次數	百分比	有效的百分比	累積百分比
有效 未選	33	71.7	71.7	71.7
選擇	1	2.2	2.2	73.9
無須填答	12	26.1	26.1	100.0
總計	46	100.0	100.0	

#### 4-9.擔任研究或教學助理

	次數	百分比	有效的百分比	累積百分比
有效 未選	32	69.6	69.6	69.6
選擇	2	4.3	4.3	73.9
無須填答	12	26.1	26.1	100.0
總計	46	100.0	100.0	

#### 4-10.其他訓練

	次數	百分比	有效的百分比	累積百分比
有效 未選	46	100.0	100.0	100.0

5.您覺得從事進修或考試後，對您薪資待遇、職務升遷或工作滿意度的幫助幅度為何？

	次數	百分比	有效的百分比	累積百分比
有效 非常有幫助	5	10.9	10.9	10.9
有點幫助	15	32.6	32.6	43.5
普通	11	23.9	23.9	67.4
沒有幫助	2	4.3	4.3	71.7
完全沒有幫助	1	2.2	2.2	73.9
無須填答	12	26.1	26.1	100.0
總計	46	100.0	100.0	

6.您是否為了工作或自我生涯發展從事進修或考試，提升自我專業能力？

		次數	百分比	有效的百分比	累積百分比
有效	有	26	56.5	56.5	56.5
	沒有	8	17.4	17.4	73.9
	無須填答	12	26.1	26.1	100.0
	總計	46	100.0	100.0	

6-1. 選擇有，從事進修或考試，提升自我專業能力有哪些？

		次數	百分比	有效的百分比	累積百分比
有效	國內大專院校進修	8	17.4	17.4	17.4
	出國進修	1	2.2	2.2	19.6
	國家考試	7	15.2	15.2	34.8
	技術士證照	6	13.0	13.0	47.8
	教師證	1	2.2	2.2	50.0
	語言證照	3	6.5	6.5	56.5
	無須填答	20	43.5	43.5	100.0
	總計	46	100.0	100.0	

7.您覺得學校，除了教授專業知識(主修科系的專業)外，應加強學生以下哪些能力才能做好工作？

7-1.溝通表達能力

		次數	百分比	有效的百分比	累積百分比
有效	未選	19	41.3	41.3	41.3
	選擇	27	58.7	58.7	100.0
	總計	46	100.0	100.0	

7-2.持續學習能力

		次數	百分比	有效的百分比	累積百分比
有效	未選	22	47.8	47.8	47.8
	選擇	24	52.2	52.2	100.0
	總計	46	100.0	100.0	

7-3.人際互動能力

		次數	百分比	有效的百分比	累積百分比
有效	未選	23	50.0	50.0	50.0
	選擇	23	50.0	50.0	100.0
	總計	46	100.0	100.0	

#### 7-4.團隊合作能力

	次數	百分比	有效的百分比	累積百分比
有效 未選	43	93.5	93.5	93.5
選擇	3	6.5	6.5	100.0
總計	46	100.0	100.0	

#### 7-5.問題解決能力

	次數	百分比	有效的百分比	累積百分比
有效 未選	26	56.5	56.5	56.5
選擇	20	43.5	43.5	100.0
總計	46	100.0	100.0	

#### 7-6.創新能力

	次數	百分比	有效的百分比	累積百分比
有效 未選	41	89.1	89.1	89.1
選擇	5	10.9	10.9	100.0
總計	46	100.0	100.0	

#### 7-7.工作紀律、責任感及時間管理能力

	次數	百分比	有效的百分比	累積百分比
有效 未選	37	80.4	80.4	80.4
選擇	9	19.6	19.6	100.0
總計	46	100.0	100.0	

#### 7-8.資訊科技應用能力

	次數	百分比	有效的百分比	累積百分比
有效 未選	45	97.8	97.8	97.8
選擇	1	2.2	2.2	100.0
總計	46	100.0	100.0	

#### 7-9.外語能力

	次數	百分比	有效的百分比	累積百分比
有效 未選	41	89.1	89.1	89.1
選擇	5	10.9	10.9	100.0
總計	46	100.0	100.0	

## 7-10.其他

	次數	百分比	有效的百分比	累積百分比
有效 未選	44	95.7	95.7	95.7
選擇	2	4.3	4.3	100.0
總計	46	100.0	100.0	

## 【第三部分 對學校教育的評估】

1. 請問您對母校的整體滿意程度如何？

1-1. 對母校整體評價

		次數	百分比	有效的百分比	累積百分比
有效	非常滿意	10	21.7	21.7	21.7
	滿意	33	71.7	71.7	93.5
	不滿意	2	4.3	4.3	97.8
	非常不滿意	1	2.2	2.2	100.0
	總計	46	100.0	100.0	

1-2. 在母校所學之專業課程

		次數	百分比	有效的百分比	累積百分比
有效	非常滿意	11	23.9	23.9	23.9
	滿意	32	69.6	69.6	93.5
	不滿意	2	4.3	4.3	97.8
	非常不滿意	1	2.2	2.2	100.0
	總計	46	100.0	100.0	

1-3. 在母校所學之師資安排

		次數	百分比	有效的百分比	累積百分比
有效	非常滿意	14	30.4	30.4	30.4
	滿意	30	65.2	65.2	95.7
	不滿意	1	2.2	2.2	97.8
	非常不滿意	1	2.2	2.2	100.0
	總計	46	100.0	100.0	

1-4. 母校提供之教學資源

		次數	百分比	有效的百分比	累積百分比
有效	非常滿意	10	21.7	21.7	21.7
	滿意	31	67.4	67.4	89.1
	不滿意	3	6.5	6.5	95.7
	非常不滿意	2	4.3	4.3	100.0
	總計	46	100.0	100.0	

# 大專校院105學年度大學學生 畢業後3年問卷統計

## 腎臟照護學系二年制在職專班

資料來源：教育部「105學年度畢業後3年問卷」  
資料分析：高雄醫學大學 職涯發展組

# 畢業生滿意度調查統計

腎臟照護學系二年制在職專班

回收問卷：34 份

有效問卷：34 份

無效問卷：0 份

## 【第一部分 就業情形】

1. 請問您的就業狀況？

	次數	百分比	有效的百分比	累積百分比
有效 工作中(含職業軍人)	25	73.5	73.5	73.5
升學	2	5.9	5.9	79.4
準備考試	1	2.9	2.9	82.4
待業	1	2.9	2.9	85.3
暫時不打算找任何工作	5	14.7	14.7	100.0
總計	34	100.0	100.0	

1-1. 選擇準備考試，請問是何種類別考試？

	次數	百分比	有效的百分比	累積百分比
有效 國內研究所	1	2.9	2.9	2.9
無須填答	33	97.1	97.1	100.0
總計	34	100.0	100.0	

2. 請問您的工作是？

	次數	百分比	有效的百分比	累積百分比
有效 全職	25	73.5	73.5	73.5
無須填答	9	26.5	26.5	100.0
總計	34	100.0	100.0	

3. 您從學校畢業後至今，是否曾經轉換過公司？

	次數	百分比	有效的百分比	累積百分比
有效 是	5	14.7	14.7	14.7
否	20	58.8	58.8	73.5
無須填答	9	26.5	26.5	100.0
總計	34	100.0	100.0	

### 3-1.截至目前轉換工作次數?

	次數	百分比	有效的百分比	累積百分比
有效 約1份工作	4	11.8	11.8	11.8
約2份工作	1	2.9	2.9	14.7
無須填答	29	85.3	85.3	100.0
總計	34	100.0	100.0	

### 3-2.轉換工作主要的原因?

	次數	百分比	有效的百分比	累積百分比
有效 工作地點較方便	1	2.9	2.9	2.9
家庭因素	1	2.9	2.9	5.9
薪資及福利較高	2	5.9	5.9	11.8
與個人在校所學專業知識符合	1	2.9	2.9	14.7
無須填答	29	85.3	85.3	100.0
總計	34	100.0	100.0	

### 4.請問您任職的機構性質是?

	次數	百分比	有效的百分比	累積百分比
有效 企業(包括民營企業或國營企業...等)	1	2.9	2.9	2.9
政府部門(包括職業軍人)	2	5.9	5.9	8.8
非營利機構(含醫院、基金會等)	20	58.8	58.8	67.6
創業	2	5.9	5.9	73.5
無須填答	9	26.5	26.5	100.0
總計	34	100.0	100.0	

### 5. 請問您目前平均每月工作總收入為多少?(台幣)

	次數	百分比	有效的百分比	累積百分比
有效 3萬元以下	2	5.9	5.9	5.9
3萬至5萬元	14	41.2	41.2	47.1
5萬至10萬元	8	23.5	23.5	70.6
10萬至20萬元	1	2.9	2.9	73.5
無須填答	9	26.5	26.5	100.0
總計	34	100.0	100.0	



6.您現在工作職業類型(工作內容或屬性)為何？(單選)

	次數	百分比	有效的百分比	累積百分比
有效 個人及社會服務類	1	2.9	2.9	2.9
司法、法律與公共安全類	1	2.9	2.9	5.9
醫療保健類	23	67.6	67.6	73.5
無須填答	9	26.5	26.5	100.0
總計	34	100.0	100.0	

7.工作地點

7-1.請問您現在工作所在地為何？

	次數	百分比	有效的百分比	累積百分比
有效 國內	25	73.5	73.5	73.5
無須填答	9	26.5	26.5	100.0
總計	34	100.0	100.0	

7-2.選擇國內，請問所在的縣市是？

	次數	百分比	有效的百分比	累積百分比
有效 彰化縣	1	2.9	2.9	2.9
台南市	4	11.8	11.8	14.7
高雄市	14	41.2	41.2	55.9
屏東縣	4	11.8	11.8	67.6
台北市	1	2.9	2.9	70.6
桃園市	1	2.9	2.9	73.5
無須填答	9	26.5	26.5	100.0
總計	34	100.0	100.0	

7-3.選擇國外，請填寫國家及區域，例如:日本/東京：

	次數	百分比	有效的百分比	累積百分比
有效 無須填答	34	100.0	100.0	100.0

8.您目前的工作內容，是否需要專業證照？

	次數	百分比	有效的百分比	累積百分比
有效 需要	21	61.8	61.8	61.8
不需要	4	11.8	11.8	73.5
無須填答	9	26.5	26.5	100.0
總計	34	100.0	100.0	

9.您對目前工作的整體滿意度為何？

		次數	百分比	有效的百分比	累積百分比
有效	非常滿意	2	5.9	5.9	5.9
	滿意	13	38.2	38.2	44.1
	普通	6	17.6	17.6	61.8
	不滿意	4	11.8	11.8	73.5
	無須填答	9	26.5	26.5	100.0
	總計	34	100.0	100.0	

## 【第二部分 自我評估】

1.您目前所具備的專業能力與工作所要求的相符程度為何？

		次數	百分比	有效的百分比	累積百分比
有效	非常符合	11	32.4	32.4	32.4
	符合	11	32.4	32.4	64.7
	普通	1	2.9	2.9	67.6
	不符合	2	5.9	5.9	73.5
	無須填答	9	26.5	26.5	100.0
	總計	34	100.0	100.0	

2.您目前的工作內容與原就讀系、所、學位學程之專業訓練課程，其相符程度為何？

		次數	百分比	有效的百分比	累積百分比
有效	非常符合	9	26.5	26.5	26.5
	符合	8	23.5	23.5	50.0
	普通	6	17.6	17.6	67.6
	不符合	2	5.9	5.9	73.5
	無須填答	9	26.5	26.5	100.0
	總計	34	100.0	100.0	

3.針對您原就讀系(所)提供的專業課程訓練，有助於您現在的工作？

		次數	百分比	有效的百分比	累積百分比
有效	非常有幫助	14	41.2	41.2	41.2
	有幫助	9	26.5	26.5	67.6
	沒有幫助	2	5.9	5.9	73.5
	無須填答	9	26.5	26.5	100.0
	總計	34	100.0	100.0	

4.您在學期間以下哪些「學習經驗」對於現在工作有所幫助？(複選，至多3項)

4-1.專業知識、知能傳授

		次數	百分比	有效的百分比	累積百分比
有效	未選	1	2.9	2.9	2.9
	選擇	24	70.6	70.6	73.5
	無須填答	9	26.5	26.5	100.0
	總計	34	100.0	100.0	

#### 4-2.建立同學及老師人脈

	次數	百分比	有效的百分比	累積百分比
有效 未選	19	55.9	55.9	55.9
選擇	6	17.6	17.6	73.5
無須填答	9	26.5	26.5	100.0
總計	34	100.0	100.0	

#### 4-3.校內事務課程

	次數	百分比	有效的百分比	累積百分比
有效 未選	15	44.1	44.1	44.1
選擇	10	29.4	29.4	73.5
無須填答	9	26.5	26.5	100.0
總計	34	100.0	100.0	

#### 4-4.校外業界實習

	次數	百分比	有效的百分比	累積百分比
有效 未選	17	50.0	50.0	50.0
選擇	8	23.5	23.5	73.5
無須填答	9	26.5	26.5	100.0
總計	34	100.0	100.0	

#### 4-5.社團活動

	次數	百分比	有效的百分比	累積百分比
有效 未選	24	70.6	70.6	70.6
選擇	1	2.9	2.9	73.5
無須填答	9	26.5	26.5	100.0
總計	34	100.0	100.0	

#### 4-6.語言學習

	次數	百分比	有效的百分比	累積百分比
有效 未選	25	73.5	73.5	73.5
無須填答	9	26.5	26.5	100.0
總計	34	100.0	100.0	

#### 4-7.參與國際交流活動

	次數	百分比	有效的百分比	累積百分比
有效 未選	25	73.5	73.5	73.5
無須填答	9	26.5	26.5	100.0
總計	34	100.0	100.0	

#### 4-8.志工服務、服務學習

	次數	百分比	有效的百分比	累積百分比
有效 未選	25	73.5	73.5	73.5
無須填答	9	26.5	26.5	100.0
總計	34	100.0	100.0	

#### 4-9.擔任研究或教學助理

	次數	百分比	有效的百分比	累積百分比
有效 未選	23	67.6	67.6	67.6
選擇	2	5.9	5.9	73.5
無須填答	9	26.5	26.5	100.0
總計	34	100.0	100.0	

#### 4-10.其他訓練

	次數	百分比	有效的百分比	累積百分比
有效 未選	34	100.0	100.0	100.0

5.您覺得從事進修或考試後，對您薪資待遇、職務升遷或工作滿意度的幫助幅度為何？

	次數	百分比	有效的百分比	累積百分比
有效 非常有幫助	4	11.8	11.8	11.8
有點幫助	9	26.5	26.5	38.2
普通	7	20.6	20.6	58.8
沒有幫助	4	11.8	11.8	70.6
完全沒有幫助	1	2.9	2.9	73.5
無須填答	9	26.5	26.5	100.0
總計	34	100.0	100.0	

6.您是否為了工作或自我生涯發展從事進修或考試，提升自我專業能力？

	次數	百分比	有效的百分比	累積百分比
有效 有	8	23.5	23.5	23.5
沒有	17	50.0	50.0	73.5
無須填答	9	26.5	26.5	100.0
總計	34	100.0	100.0	

6-1.選擇有，從事進修或考試，提升自我專業能力有哪些？

		次數	百分比	有效的百分比	累積百分比
有效	國內大專院校進修	8	23.5	23.5	23.5
	無須填答	26	76.5	76.5	100.0
	總計	34	100.0	100.0	

7.您覺得學校，除了教授專業知識(主修科系的專業)外，應加強學生以下哪些能力才能做好工作?

7-1.溝通表達能力

		次數	百分比	有效的百分比	累積百分比
有效	未選	18	52.9	52.9	52.9
	選擇	16	47.1	47.1	100.0
	總計	34	100.0	100.0	

7-2.持續學習能力

		次數	百分比	有效的百分比	累積百分比
有效	未選	24	70.6	70.6	70.6
	選擇	10	29.4	29.4	100.0
	總計	34	100.0	100.0	

7-3.人際互動能力

		次數	百分比	有效的百分比	累積百分比
有效	未選	26	76.5	76.5	76.5
	選擇	8	23.5	23.5	100.0
	總計	34	100.0	100.0	

7-4.團隊合作能力

		次數	百分比	有效的百分比	累積百分比
有效	未選	26	76.5	76.5	76.5
	選擇	8	23.5	23.5	100.0
	總計	34	100.0	100.0	

7-5.問題解決能力

		次數	百分比	有效的百分比	累積百分比
有效	未選	18	52.9	52.9	52.9
	選擇	16	47.1	47.1	100.0
	總計	34	100.0	100.0	

### 7-6.創新能力

	次數	百分比	有效的百分比	累積百分比
有效 未選	27	79.4	79.4	79.4
選擇	7	20.6	20.6	100.0
總計	34	100.0	100.0	

### 7-7.工作紀律、責任感及時間管理能力

	次數	百分比	有效的百分比	累積百分比
有效 未選	28	82.4	82.4	82.4
選擇	6	17.6	17.6	100.0
總計	34	100.0	100.0	

### 7-8.資訊科技應用能力

	次數	百分比	有效的百分比	累積百分比
有效 未選	32	94.1	94.1	94.1
選擇	2	5.9	5.9	100.0
總計	34	100.0	100.0	

### 7-9.外語能力

	次數	百分比	有效的百分比	累積百分比
有效 未選	28	82.4	82.4	82.4
選擇	6	17.6	17.6	100.0
總計	34	100.0	100.0	

### 7-10.其他

	次數	百分比	有效的百分比	累積百分比
有效 未選	34	100.0	100.0	100.0

## 【第三部分 對學校教育的評估】

1. 請問您對母校的整體滿意程度如何？

1-1. 對母校整體評價

		次數	百分比	有效的百分比	累積百分比
有效	非常滿意	15	44.1	44.1	44.1
	滿意	18	52.9	52.9	97.1
	不滿意	1	2.9	2.9	100.0
	總計	34	100.0	100.0	

1-2. 在母校所學之專業課程

		次數	百分比	有效的百分比	累積百分比
有效	非常滿意	15	44.1	44.1	44.1
	滿意	16	47.1	47.1	91.2
	不滿意	2	5.9	5.9	97.1
	非常不滿意	1	2.9	2.9	100.0
	總計	34	100.0	100.0	

1-3. 在母校所學之師資安排

		次數	百分比	有效的百分比	累積百分比
有效	非常滿意	15	44.1	44.1	44.1
	滿意	17	50.0	50.0	94.1
	不滿意	2	5.9	5.9	100.0
	總計	34	100.0	100.0	

1-4. 母校提供之教學資源

		次數	百分比	有效的百分比	累積百分比
有效	非常滿意	14	41.2	41.2	41.2
	滿意	18	52.9	52.9	94.1
	不滿意	2	5.9	5.9	100.0
	總計	34	100.0	100.0	



# 大專校院105學年度碩士學生 畢業後3年問卷統計

## 醫學研究所碩士班

資料來源：教育部「105學年度畢業後3年問卷」  
資料分析：高雄醫學大學 職涯發展組

# 畢業生滿意度調查統計

醫學研究所碩士班

回收問卷：21 份

有效問卷：21 份

無效問卷：0 份

## 【第一部分 就業情形】

1.請問您的就業狀況?

		次數	百分比	有效的百分比	累積百分比
有效	工作中(含職業軍人)	17	81.0	81.0	81.0
	升學	2	9.5	9.5	90.5
	待業	1	4.8	4.8	95.2
	暫時不打算找任何工作	1	4.8	4.8	100.0
	總計	21	100.0	100.0	

1-1.選擇準備考試，請問是何種類別考試?

		次數	百分比	有效的百分比	累積百分比
有效	無須填答	21	100.0	100.0	100.0

2.請問您的工作是?

		次數	百分比	有效的百分比	累積百分比
有效	全職	17	81.0	81.0	81.0
	無須填答	4	19.0	19.0	100.0
	總計	21	100.0	100.0	

3.您從學校畢業後至今，是否曾經轉換過公司?

		次數	百分比	有效的百分比	累積百分比
有效	是	4	19.0	19.0	19.0
	否	13	61.9	61.9	81.0
	無須填答	4	19.0	19.0	100.0
	總計	21	100.0	100.0	

3-1.截至目前轉換工作次數?

		次數	百分比	有效的百分比	累積百分比
有效	約1份工作	3	14.3	14.3	14.3
	約2份工作	1	4.8	4.8	19.0
	無須填答	17	81.0	81.0	100.0
	總計	21	100.0	100.0	

### 3-2.轉換工作主要的原因？

	次數	百分比	有效的百分比	累積百分比
有效 工作地點較方便	1	4.8	4.8	4.8
其他	2	9.5	9.5	14.3
可累積不同工作經驗	1	4.8	4.8	19.0
無須填答	17	81.0	81.0	100.0
總計	21	100.0	100.0	

### 4.請問您任職的機構性質是:

	次數	百分比	有效的百分比	累積百分比
有效 企業(包括民營企業或國營企業…等)	6	28.6	28.6	28.6
學校(包括公立及私立大學、高中、高職、國中小…等)	1	4.8	4.8	33.3
非營利機構(含醫院、基金會等)	10	47.6	47.6	81.0
無須填答	4	19.0	19.0	100.0
總計	21	100.0	100.0	

### 5.請問您目前平均每月工作總收入為多少?(台幣)

	次數	百分比	有效的百分比	累積百分比
有效 3萬至5萬元	7	33.3	33.3	33.3
5萬至10萬元	7	33.3	33.3	66.7
10萬至20萬元	1	4.8	4.8	71.4
20萬元以上	2	9.5	9.5	81.0
無須填答	4	19.0	19.0	100.0
總計	21	100.0	100.0	

### 6.您現在工作職業類型(工作內容或屬性)為何?(單選)

	次數	百分比	有效的百分比	累積百分比
有效 行銷與銷售類	2	9.5	9.5	9.5
科學、技術、工程、數學類	3	14.3	14.3	23.8
天然資源、食品與農業類	1	4.8	4.8	28.6
醫療保健類	10	47.6	47.6	76.2
金融財務類	1	4.8	4.8	81.0
無須填答	4	19.0	19.0	100.0
總計	21	100.0	100.0	

## 7.工作地點

### 7-1.請問您現在工作所在地為何？

	次數	百分比	有效的百分比	累積百分比
有效 國內	16	76.2	76.2	76.2
國外	1	4.8	4.8	81.0
無須填答	4	19.0	19.0	100.0
總計	21	100.0	100.0	

### 7-2.選擇國內，請問所在的縣市是？

	次數	百分比	有效的百分比	累積百分比
有效 嘉義市	2	9.5	9.5	9.5
高雄市	8	38.1	38.1	47.6
台北市	1	4.8	4.8	52.4
新竹縣	1	4.8	4.8	57.1
新竹市	1	4.8	4.8	61.9
台中市	3	14.3	14.3	76.2
無須填答	5	23.8	23.8	100.0
總計	21	100.0	100.0	

### 7-3.選擇國外，請填寫國家及區域，例如:日本/東京：

	次數	百分比	有效的百分比	累積百分比
有效 無須填答	20	95.2	95.2	95.2
香港	1	4.8	4.8	100.0
總計	21	100.0	100.0	

## 8.您目前的工作內容，是否需要專業證照？

	次數	百分比	有效的百分比	累積百分比
有效 需要	9	42.9	42.9	42.9
不需要	8	38.1	38.1	81.0
無須填答	4	19.0	19.0	100.0
總計	21	100.0	100.0	

9.您對目前工作的整體滿意度為何？

		次數	百分比	有效的百分比	累積百分比
有效	非常滿意	4	19.0	19.0	19.0
	滿意	9	42.9	42.9	61.9
	普通	3	14.3	14.3	76.2
	不滿意	1	4.8	4.8	81.0
	無須填答	4	19.0	19.0	100.0
	總計	21	100.0	100.0	

## 【第二部分 自我評估】

1.您目前所具備的專業能力與工作所要求的相符程度為何？

		次數	百分比	有效的百分比	累積百分比
有效	非常符合	7	33.3	33.3	33.3
	符合	6	28.6	28.6	61.9
	普通	2	9.5	9.5	71.4
	不符合	2	9.5	9.5	81.0
	無須填答	4	19.0	19.0	100.0
	總計	21	100.0	100.0	

2.您目前的工作內容與原就讀系、所、學位學程之專業訓練課程，其相符程度為何？

		次數	百分比	有效的百分比	累積百分比
有效	非常符合	4	19.0	19.0	19.0
	符合	9	42.9	42.9	61.9
	普通	1	4.8	4.8	66.7
	不符合	2	9.5	9.5	76.2
	非常不符合	1	4.8	4.8	81.0
	無須填答	4	19.0	19.0	100.0
總計	21	100.0	100.0		

3.針對您原就讀系(所)提供的專業課程訓練，有助於您現在的工作？

		次數	百分比	有效的百分比	累積百分比
有效	非常有幫助	4	19.0	19.0	19.0
	有幫助	11	52.4	52.4	71.4
	沒有幫助	1	4.8	4.8	76.2
	非常沒有幫助	1	4.8	4.8	81.0
	無須填答	4	19.0	19.0	100.0
總計	21	100.0	100.0		

4.您在學期間以下哪些「學習經驗」對於現在工作有所幫助？(複選，至多3項)

4-1.專業知識、知能傳授

		次數	百分比	有效的百分比	累積百分比
有效	未選	2	9.5	9.5	9.5
	選擇	15	71.4	71.4	81.0
	無須填答	4	19.0	19.0	100.0
	總計	21	100.0	100.0	

#### 4-2.建立同學及老師人脈

	次數	百分比	有效的百分比	累積百分比
有效 未選	7	33.3	33.3	33.3
選擇	10	47.6	47.6	81.0
無須填答	4	19.0	19.0	100.0
總計	21	100.0	100.0	

#### 4-3.校內事務課程

	次數	百分比	有效的百分比	累積百分比
有效 未選	13	61.9	61.9	61.9
選擇	4	19.0	19.0	81.0
無須填答	4	19.0	19.0	100.0
總計	21	100.0	100.0	

#### 4-4.校外業界實習

	次數	百分比	有效的百分比	累積百分比
有效 未選	14	66.7	66.7	66.7
選擇	3	14.3	14.3	81.0
無須填答	4	19.0	19.0	100.0
總計	21	100.0	100.0	

#### 4-5.社團活動

	次數	百分比	有效的百分比	累積百分比
有效 未選	16	76.2	76.2	76.2
選擇	1	4.8	4.8	81.0
無須填答	4	19.0	19.0	100.0
總計	21	100.0	100.0	

#### 4-6.語言學習

	次數	百分比	有效的百分比	累積百分比
有效 未選	15	71.4	71.4	71.4
選擇	2	9.5	9.5	81.0
無須填答	4	19.0	19.0	100.0
總計	21	100.0	100.0	

#### 4-7.參與國際交流活動

	次數	百分比	有效的百分比	累積百分比
有效 未選	14	66.7	66.7	66.7
選擇	3	14.3	14.3	81.0
無須填答	4	19.0	19.0	100.0
總計	21	100.0	100.0	

#### 4-8.志工服務、服務學習

	次數	百分比	有效的百分比	累積百分比
有效 未選	16	76.2	76.2	76.2
選擇	1	4.8	4.8	81.0
無須填答	4	19.0	19.0	100.0
總計	21	100.0	100.0	

#### 4-9.擔任研究或教學助理

	次數	百分比	有效的百分比	累積百分比
有效 未選	13	61.9	61.9	61.9
選擇	4	19.0	19.0	81.0
無須填答	4	19.0	19.0	100.0
總計	21	100.0	100.0	

#### 4-10.其他訓練

	次數	百分比	有效的百分比	累積百分比
有效 未選	21	100.0	100.0	100.0

5.您覺得從事進修或考試後，對您薪資待遇、職務升遷或工作滿意度的幫助幅度為何？

	次數	百分比	有效的百分比	累積百分比
有效 非常有幫助	3	14.3	14.3	14.3
有點幫助	6	28.6	28.6	42.9
普通	6	28.6	28.6	71.4
沒有幫助	2	9.5	9.5	81.0
無須填答	4	19.0	19.0	100.0
總計	21	100.0	100.0	



6.您是否為了工作或自我生涯發展從事進修或考試，提升自我專業能力？

	次數	百分比	有效的百分比	累積百分比
有效 有	3	14.3	14.3	14.3
沒有	14	66.7	66.7	81.0
無須填答	4	19.0	19.0	100.0
總計	21	100.0	100.0	

6-1.選擇有，從事進修或考試，提升自我專業能力有哪些？

	次數	百分比	有效的百分比	累積百分比
有效 出國進修	1	4.8	4.8	4.8
國家考試	1	4.8	4.8	9.5
技術士證照	1	4.8	4.8	14.3
無須填答	18	85.7	85.7	100.0
總計	21	100.0	100.0	

7.您覺得學校，除了教授專業知識(主修科系的專業)外，應加強學生以下哪些能力才能做好工作？

7-1.溝通表達能力

	次數	百分比	有效的百分比	累積百分比
有效 未選	6	28.6	28.6	28.6
選擇	15	71.4	71.4	100.0
總計	21	100.0	100.0	

7-2.持續學習能力

	次數	百分比	有效的百分比	累積百分比
有效 未選	12	57.1	57.1	57.1
選擇	9	42.9	42.9	100.0
總計	21	100.0	100.0	

7-3.人際互動能力

	次數	百分比	有效的百分比	累積百分比
有效 未選	13	61.9	61.9	61.9
選擇	8	38.1	38.1	100.0
總計	21	100.0	100.0	

#### 7-4.團隊合作能力

	次數	百分比	有效的百分比	累積百分比
有效 未選	19	90.5	90.5	90.5
選擇	2	9.5	9.5	100.0
總計	21	100.0	100.0	

#### 7-5.問題解決能力

	次數	百分比	有效的百分比	累積百分比
有效 未選	13	61.9	61.9	61.9
選擇	8	38.1	38.1	100.0
總計	21	100.0	100.0	

#### 7-6.創新能力

	次數	百分比	有效的百分比	累積百分比
有效 未選	19	90.5	90.5	90.5
選擇	2	9.5	9.5	100.0
總計	21	100.0	100.0	

#### 7-7.工作紀律、責任感及時間管理能力

	次數	百分比	有效的百分比	累積百分比
有效 未選	16	76.2	76.2	76.2
選擇	5	23.8	23.8	100.0
總計	21	100.0	100.0	

#### 7-8.資訊科技應用能力

	次數	百分比	有效的百分比	累積百分比
有效 未選	18	85.7	85.7	85.7
選擇	3	14.3	14.3	100.0
總計	21	100.0	100.0	

#### 7-9.外語能力

	次數	百分比	有效的百分比	累積百分比
有效 未選	20	95.2	95.2	95.2
選擇	1	4.8	4.8	100.0
總計	21	100.0	100.0	

## 7-10.其他

	次數	百分比	有效的百分比	累積百分比
有效 未選	20	95.2	95.2	95.2
選擇	1	4.8	4.8	100.0
總計	21	100.0	100.0	

## 【第三部分 對學校教育的評估】

1. 請問您對母校的整體滿意程度如何？

1-1. 對母校整體評價

	次數	百分比	有效的百分比	累積百分比
有效 非常滿意	7	33.3	33.3	33.3
滿意	14	66.7	66.7	100.0
總計	21	100.0	100.0	

1-2. 在母校所學之專業課程

	次數	百分比	有效的百分比	累積百分比
有效 非常滿意	7	33.3	33.3	33.3
滿意	13	61.9	61.9	95.2
不滿意	1	4.8	4.8	100.0
總計	21	100.0	100.0	

1-3. 在母校所學之師資安排

	次數	百分比	有效的百分比	累積百分比
有效 非常滿意	6	28.6	28.6	28.6
滿意	14	66.7	66.7	95.2
不滿意	1	4.8	4.8	100.0
總計	21	100.0	100.0	

1-4. 母校提供之教學資源

	次數	百分比	有效的百分比	累積百分比
有效 非常滿意	6	28.6	28.6	28.6
滿意	14	66.7	66.7	95.2
不滿意	1	4.8	4.8	100.0
總計	21	100.0	100.0	

# 大專校院105學年度碩士學生 畢業後3年問卷統計

## 臨床醫學研究所

資料來源：教育部「105學年度畢業後3年問卷」  
資料分析：高雄醫學大學 職涯發展組

# 畢業生滿意度調查統計

臨床醫學研究所

回收問卷：9 份

有效問卷：9 份

無效問卷：0 份

## 【第一部分 就業情形】

1.請問您的就業狀況?

	次數	百分比	有效的百分比	累積百分比
有效 工作中(含職業軍人)	9	100.0	100.0	100.0

1-1.選擇準備考試，請問是何種類別考試?

	次數	百分比	有效的百分比	累積百分比
有效 無須填答	9	100.0	100.0	100.0

2.請問您的工作是?

	次數	百分比	有效的百分比	累積百分比
有效 全職	9	100.0	100.0	100.0

3.您從學校畢業後至今，是否曾經轉換過公司?

	次數	百分比	有效的百分比	累積百分比
有效 是	2	22.2	22.2	22.2
否	7	77.8	77.8	100.0
總計	9	100.0	100.0	

3-1.截至目前轉換工作次數?

	次數	百分比	有效的百分比	累積百分比
有效 約2份工作	2	22.2	22.2	22.2
無須填答	7	77.8	77.8	100.0
總計	9	100.0	100.0	

### 3-2.轉換工作主要的原因？

	次數	百分比	有效的百分比	累積百分比
有效 工作地點較方便	1	11.1	11.1	11.1
薪資及福利較高	1	11.1	11.1	22.2
無須填答	7	77.8	77.8	100.0
總計	9	100.0	100.0	

### 4.請問您任職的機構性質是：

	次數	百分比	有效的百分比	累積百分比
有效 非營利機構(含醫院、基金會等)	9	100.0	100.0	100.0

### 5.請問您目前平均每月工作總收入為多少?(台幣)

	次數	百分比	有效的百分比	累積百分比
有效 5萬至10萬元	2	22.2	22.2	22.2
10萬至20萬元	2	22.2	22.2	44.4
20萬元以上	5	55.6	55.6	100.0
總計	9	100.0	100.0	

### 6.您現在工作職業類型(工作內容或屬性)為何?(單選)

	次數	百分比	有效的百分比	累積百分比
有效 醫療保健類	9	100.0	100.0	100.0

### 7.工作地點

#### 7-1.請問您現在工作所在地為何？

	次數	百分比	有效的百分比	累積百分比
有效 國內	9	100.0	100.0	100.0

#### 7-2.選擇國內，請問所在的縣市是？

	次數	百分比	有效的百分比	累積百分比
有效 彰化縣	1	11.1	11.1	11.1
高雄市	8	88.9	88.9	100.0
總計	9	100.0	100.0	

7-3. 選擇國外，請填寫國家及區域，例如:日本/東京：

	次數	百分比	有效的百分比	累積百分比
有效 無須填答	9	100.0	100.0	100.0

8. 您目前的工作內容，是否需要專業證照？

	次數	百分比	有效的百分比	累積百分比
有效 需要	9	100.0	100.0	100.0

9. 您對目前工作的整體滿意度為何？

	次數	百分比	有效的百分比	累積百分比
有效 非常滿意	1	11.1	11.1	11.1
滿意	5	55.6	55.6	66.7
普通	3	33.3	33.3	100.0
總計	9	100.0	100.0	



## 【第二部分 自我評估】

1.您目前所具備的專業能力與工作所要求的相符程度為何？

		次數	百分比	有效的百分比	累積百分比
有效	非常符合	3	33.3	33.3	33.3
	符合	5	55.6	55.6	88.9
	普通	1	11.1	11.1	100.0
總計		9	100.0	100.0	

2.您目前的工作內容與原就讀系、所、學位學程之專業訓練課程，其相符程度為何？

		次數	百分比	有效的百分比	累積百分比
有效	非常符合	2	22.2	22.2	22.2
	符合	7	77.8	77.8	100.0
總計		9	100.0	100.0	

3.針對您原就讀系(所)提供的專業課程訓練，有助於您現在的工作？

		次數	百分比	有效的百分比	累積百分比
有效	非常有幫助	3	33.3	33.3	33.3
	有幫助	5	55.6	55.6	88.9
	沒有幫助	1	11.1	11.1	100.0
總計		9	100.0	100.0	

4.您在學期間以下哪些「學習經驗」對於現在工作有所幫助？(複選，至多3項)

4-1.專業知識、知能傳授

		次數	百分比	有效的百分比	累積百分比
有效	未選	1	11.1	11.1	11.1
	選擇	8	88.9	88.9	100.0
總計		9	100.0	100.0	

4-2.建立同學及老師人脈

		次數	百分比	有效的百分比	累積百分比
有效	未選	5	55.6	55.6	55.6
	選擇	4	44.4	44.4	100.0
總計		9	100.0	100.0	

#### 4-3.校內事務課程

	次數	百分比	有效的百分比	累積百分比
有效 未選	7	77.8	77.8	77.8
選擇	2	22.2	22.2	100.0
總計	9	100.0	100.0	

#### 4-4.校外業界實習

	次數	百分比	有效的百分比	累積百分比
有效 未選	8	88.9	88.9	88.9
選擇	1	11.1	11.1	100.0
總計	9	100.0	100.0	

#### 4-5.社團活動

	次數	百分比	有效的百分比	累積百分比
有效 未選	9	100.0	100.0	100.0

#### 4-6.語言學習

	次數	百分比	有效的百分比	累積百分比
有效 未選	9	100.0	100.0	100.0

#### 4-7.參與國際交流活動

	次數	百分比	有效的百分比	累積百分比
有效 未選	8	88.9	88.9	88.9
選擇	1	11.1	11.1	100.0
總計	9	100.0	100.0	

#### 4-8.志工服務、服務學習

	次數	百分比	有效的百分比	累積百分比
有效 未選	8	88.9	88.9	88.9
選擇	1	11.1	11.1	100.0
總計	9	100.0	100.0	

#### 4-9.擔任研究或教學助理

	次數	百分比	有效的百分比	累積百分比
有效 未選	9	100.0	100.0	100.0

#### 4-10.其他訓練

	次數	百分比	有效的百分比	累積百分比
有效 未選	9	100.0	100.0	100.0

5.您覺得從事進修或考試後，對您薪資待遇、職務升遷或工作滿意度的幫助幅度為何？

	次數	百分比	有效的百分比	累積百分比
有效 非常有幫助	1	11.1	11.1	11.1
有點幫助	1	11.1	11.1	22.2
普通	6	66.7	66.7	88.9
沒有幫助	1	11.1	11.1	100.0
總計	9	100.0	100.0	

6.您是否為了工作 or 自我生涯發展從事進修或考試，提升自我專業能力？

	次數	百分比	有效的百分比	累積百分比
有效 有	5	55.6	55.6	55.6
沒有	4	44.4	44.4	100.0
總計	9	100.0	100.0	

6-1.選擇有，從事進修或考試，提升自我專業能力有哪些？

	次數	百分比	有效的百分比	累積百分比
有效 國內大專院校進修	3	33.3	33.3	33.3
國家考試	1	11.1	11.1	44.4
語言證照	1	11.1	11.1	55.6
無須填答	4	44.4	44.4	100.0
總計	9	100.0	100.0	

7.您覺得學校，除了教授專業知識(主修科系的專業)外，應加強學生以下哪些能力才能做好工作?

7-1.溝通表達能力

	次數	百分比	有效的百分比	累積百分比
有效 未選	6	66.7	66.7	66.7
選擇	3	33.3	33.3	100.0
總計	9	100.0	100.0	

7-2.持續學習能力

	次數	百分比	有效的百分比	累積百分比
有效 未選	6	66.7	66.7	66.7
選擇	3	33.3	33.3	100.0
總計	9	100.0	100.0	

7-3.人際互動能力

	次數	百分比	有效的百分比	累積百分比
有效 未選	6	66.7	66.7	66.7
選擇	3	33.3	33.3	100.0
總計	9	100.0	100.0	

7-4.團隊合作能力

	次數	百分比	有效的百分比	累積百分比
有效 未選	7	77.8	77.8	77.8
選擇	2	22.2	22.2	100.0
總計	9	100.0	100.0	

7-5.問題解決能力

	次數	百分比	有效的百分比	累積百分比
有效 未選	7	77.8	77.8	77.8
選擇	2	22.2	22.2	100.0
總計	9	100.0	100.0	

### 7-6.創新能力

	次數	百分比	有效的百分比	累積百分比
有效 未選	8	88.9	88.9	88.9
選擇	1	11.1	11.1	100.0
總計	9	100.0	100.0	

### 7-7.工作紀律、責任感及時間管理能力

	次數	百分比	有效的百分比	累積百分比
有效 未選	9	100.0	100.0	100.0

### 7-8.資訊科技應用能力

	次數	百分比	有效的百分比	累積百分比
有效 未選	6	66.7	66.7	66.7
選擇	3	33.3	33.3	100.0
總計	9	100.0	100.0	

### 7-9.外語能力

	次數	百分比	有效的百分比	累積百分比
有效 未選	9	100.0	100.0	100.0

### 7-10.其他

	次數	百分比	有效的百分比	累積百分比
有效 未選	8	88.9	88.9	88.9
選擇	1	11.1	11.1	100.0
總計	9	100.0	100.0	

### 【第三部分 對學校教育的評估】

1. 請問您對母校的整體滿意程度如何？

1-1. 對母校整體評價

	次數	百分比	有效的百分比	累積百分比
有效 非常滿意	1	11.1	11.1	11.1
滿意	8	88.9	88.9	100.0
總計	9	100.0	100.0	

1-2. 在母校所學之專業課程

	次數	百分比	有效的百分比	累積百分比
有效 非常滿意	2	22.2	22.2	22.2
滿意	7	77.8	77.8	100.0
總計	9	100.0	100.0	

1-3. 在母校所學之師資安排

	次數	百分比	有效的百分比	累積百分比
有效 非常滿意	1	11.1	11.1	11.1
滿意	8	88.9	88.9	100.0
總計	9	100.0	100.0	

1-4. 母校提供之教學資源

	次數	百分比	有效的百分比	累積百分比
有效 非常滿意	1	11.1	11.1	11.1
滿意	7	77.8	77.8	88.9
不滿意	1	11.1	11.1	100.0
總計	9	100.0	100.0	

# 大專校院105學年度碩士學生 畢業後3年問卷統計

## 運動醫學系碩士班

資料來源：教育部「105學年度畢業後3年問卷」  
資料分析：高雄醫學大學 職涯發展組

# 畢業生滿意度調查統計

運動醫學系碩士班

回收問卷：9 份

有效問卷：9 份

無效問卷：0 份

## 【第一部分 就業情形】

1. 請問您的就業狀況？

	次數	百分比	有效的百分比	累積百分比
有效 工作中(含職業軍人)	7	77.8	77.8	77.8
升學	1	11.1	11.1	88.9
待業	1	11.1	11.1	100.0
總計	9	100.0	100.0	

1-1. 選擇準備考試，請問是何種類別考試？

	次數	百分比	有效的百分比	累積百分比
有效 無須填答	9	100.0	100.0	100.0

2. 請問您的工作是？

	次數	百分比	有效的百分比	累積百分比
有效 全職	7	77.8	77.8	77.8
無須填答	2	22.2	22.2	100.0
總計	9	100.0	100.0	

3. 您從學校畢業後至今，是否曾經轉換過公司？

	次數	百分比	有效的百分比	累積百分比
有效 是	2	22.2	22.2	22.2
否	5	55.6	55.6	77.8
無須填答	2	22.2	22.2	100.0
總計	9	100.0	100.0	



### 3-1.截至目前轉換工作次數?

	次數	百分比	有效的百分比	累積百分比
有效	約1份工作	1	11.1	11.1
	約3份工作	1	11.1	22.2
	無須填答	7	77.8	100.0
	總計	9	100.0	100.0

### 3-2.轉換工作主要的原因?

	次數	百分比	有效的百分比	累積百分比
有效	工作較穩定	1	11.1	11.1
	與個人興趣較符合	1	11.1	22.2
	無須填答	7	77.8	100.0
	總計	9	100.0	100.0

### 4.請問您任職的機構性質是:

	次數	百分比	有效的百分比	累積百分比
有效	企業(包括民營企業或國營企業...等)	2	22.2	22.2
	學校(包括公立及私立大學、高中、高職、國中小...等)	4	44.4	66.7
	非營利機構(含醫院、基金會等)	1	11.1	77.8
	無須填答	2	22.2	100.0
	總計	9	100.0	100.0

### 5.請問您目前平均每月工作總收入為多少?(台幣)

	次數	百分比	有效的百分比	累積百分比
有效	3萬元以下	1	11.1	11.1
	3萬至5萬元	5	55.6	66.7
	20萬元以上	1	11.1	77.8
	無須填答	2	22.2	100.0
	總計	9	100.0	100.0

6.您現在工作職業類型(工作內容或屬性)為何?(單選)

	次數	百分比	有效的百分比	累積百分比
有效 教育與訓練類	2	22.2	22.2	22.2
醫療保健類	5	55.6	55.6	77.8
無須填答	2	22.2	22.2	100.0
總計	9	100.0	100.0	

7.工作地點

7-1.請問您現在工作所在地為何？

	次數	百分比	有效的百分比	累積百分比
有效 國內	7	77.8	77.8	77.8
無須填答	2	22.2	22.2	100.0
總計	9	100.0	100.0	

7-2.選擇國內，請問所在的縣市是？

	次數	百分比	有效的百分比	累積百分比
有效 高雄市	6	66.7	66.7	66.7
屏東縣	1	11.1	11.1	77.8
無須填答	2	22.2	22.2	100.0
總計	9	100.0	100.0	

7-3.選擇國外，請填寫國家及區域，例如:日本/東京：

	次數	百分比	有效的百分比	累積百分比
有效 無須填答	9	100.0	100.0	100.0

8.您目前的工作內容，是否需要專業證照？

	次數	百分比	有效的百分比	累積百分比
有效 需要	7	77.8	77.8	77.8
無須填答	2	22.2	22.2	100.0
總計	9	100.0	100.0	

9.您對目前工作的整體滿意度為何？

		次數	百分比	有效的百分比	累積百分比
有效	滿意	5	55.6	55.6	55.6
	普通	1	11.1	11.1	66.7
	不滿意	1	11.1	11.1	77.8
	無須填答	2	22.2	22.2	100.0
	總計	9	100.0	100.0	

## 【第二部分 自我評估】

1.您目前所具備的專業能力與工作所要求的相符程度為何？

		次數	百分比	有效的百分比	累積百分比
有效	非常符合	4	44.4	44.4	44.4
	符合	3	33.3	33.3	77.8
	無須填答	2	22.2	22.2	100.0
	總計	9	100.0	100.0	

2.您目前的工作內容與原就讀系、所、學位學程之專業訓練課程，其相符程度為何？

		次數	百分比	有效的百分比	累積百分比
有效	非常符合	5	55.6	55.6	55.6
	符合	1	11.1	11.1	66.7
	普通	1	11.1	11.1	77.8
	無須填答	2	22.2	22.2	100.0
	總計	9	100.0	100.0	

3.針對您原就讀系(所)提供的專業課程訓練，有助於您現在的工作？

		次數	百分比	有效的百分比	累積百分比
有效	非常有幫助	4	44.4	44.4	44.4
	有幫助	3	33.3	33.3	77.8
	無須填答	2	22.2	22.2	100.0
	總計	9	100.0	100.0	

4.您在學期間以下哪些「學習經驗」對於現在工作有所幫助？(複選，至多3項)

4-1.專業知識、知能傳授

		次數	百分比	有效的百分比	累積百分比
有效	未選	1	11.1	11.1	11.1
	選擇	6	66.7	66.7	77.8
	無須填答	2	22.2	22.2	100.0
	總計	9	100.0	100.0	

#### 4-2.建立同學及老師人脈

	次數	百分比	有效的百分比	累積百分比
有效 未選	2	22.2	22.2	22.2
選擇	5	55.6	55.6	77.8
無須填答	2	22.2	22.2	100.0
總計	9	100.0	100.0	

#### 4-3.校內事務課程

	次數	百分比	有效的百分比	累積百分比
有效 未選	3	33.3	33.3	33.3
選擇	4	44.4	44.4	77.8
無須填答	2	22.2	22.2	100.0
總計	9	100.0	100.0	

#### 4-4.校外業界實習

	次數	百分比	有效的百分比	累積百分比
有效 未選	6	66.7	66.7	66.7
選擇	1	11.1	11.1	77.8
無須填答	2	22.2	22.2	100.0
總計	9	100.0	100.0	

#### 4-5.社團活動

	次數	百分比	有效的百分比	累積百分比
有效 未選	7	77.8	77.8	77.8
無須填答	2	22.2	22.2	100.0
總計	9	100.0	100.0	

#### 4-6.語言學習

	次數	百分比	有效的百分比	累積百分比
有效 未選	7	77.8	77.8	77.8
無須填答	2	22.2	22.2	100.0
總計	9	100.0	100.0	

#### 4-7.參與國際交流活動

	次數	百分比	有效的百分比	累積百分比
有效 未選	7	77.8	77.8	77.8
無須填答	2	22.2	22.2	100.0
總計	9	100.0	100.0	

#### 4-8.志工服務、服務學習

	次數	百分比	有效的百分比	累積百分比
有效 未選	7	77.8	77.8	77.8
無須填答	2	22.2	22.2	100.0
總計	9	100.0	100.0	

#### 4-9.擔任研究或教學助理

	次數	百分比	有效的百分比	累積百分比
有效 未選	6	66.7	66.7	66.7
選擇	1	11.1	11.1	77.8
無須填答	2	22.2	22.2	100.0
總計	9	100.0	100.0	

#### 4-10.其他訓練

	次數	百分比	有效的百分比	累積百分比
有效 未選	9	100.0	100.0	100.0

5.您覺得從事進修或考試後，對您薪資待遇、職務升遷或工作滿意度的幫助幅度為何？

	次數	百分比	有效的百分比	累積百分比
有效 非常有幫助	2	22.2	22.2	22.2
有點幫助	3	33.3	33.3	55.6
普通	2	22.2	22.2	77.8
無須填答	2	22.2	22.2	100.0
總計	9	100.0	100.0	

6.您是否為了工作或自我生涯發展從事進修或考試，提升自我專業能力？

		次數	百分比	有效的百分比	累積百分比
有效	有	6	66.7	66.7	66.7
	沒有	1	11.1	11.1	77.8
	無須填答	2	22.2	22.2	100.0
	總計	9	100.0	100.0	

6-1.選擇有，從事進修或考試，提升自我專業能力有哪些？

		次數	百分比	有效的百分比	累積百分比
有效	國內大專院校進修	4	44.4	44.4	44.4
	技術士證照	1	11.1	11.1	55.6
	語言證照	1	11.1	11.1	66.7
	無須填答	3	33.3	33.3	100.0
	總計	9	100.0	100.0	

7.您覺得學校，除了教授專業知識(主修科系的專業)外，應加強學生以下哪些能力才能做好工作？

7-1.溝通表達能力

		次數	百分比	有效的百分比	累積百分比
有效	未選	5	55.6	55.6	55.6
	選擇	4	44.4	44.4	100.0
	總計	9	100.0	100.0	

7-2.持續學習能力

		次數	百分比	有效的百分比	累積百分比
有效	未選	5	55.6	55.6	55.6
	選擇	4	44.4	44.4	100.0
	總計	9	100.0	100.0	

7-3.人際互動能力

		次數	百分比	有效的百分比	累積百分比
有效	未選	6	66.7	66.7	66.7
	選擇	3	33.3	33.3	100.0
	總計	9	100.0	100.0	

#### 7-4.團隊合作能力

	次數	百分比	有效的百分比	累積百分比
有效 未選	8	88.9	88.9	88.9
選擇	1	11.1	11.1	100.0
總計	9	100.0	100.0	

#### 7-5.問題解決能力

	次數	百分比	有效的百分比	累積百分比
有效 未選	4	44.4	44.4	44.4
選擇	5	55.6	55.6	100.0
總計	9	100.0	100.0	

#### 7-6.創新能力

	次數	百分比	有效的百分比	累積百分比
有效 未選	6	66.7	66.7	66.7
選擇	3	33.3	33.3	100.0
總計	9	100.0	100.0	

#### 7-7.工作紀律、責任感及時間管理能力

	次數	百分比	有效的百分比	累積百分比
有效 未選	6	66.7	66.7	66.7
選擇	3	33.3	33.3	100.0
總計	9	100.0	100.0	

#### 7-8.資訊科技應用能力

	次數	百分比	有效的百分比	累積百分比
有效 未選	8	88.9	88.9	88.9
選擇	1	11.1	11.1	100.0
總計	9	100.0	100.0	



7-9.外語能力

	次數	百分比	有效的百分比	累積百分比
有效 未選	8	88.9	88.9	88.9
選擇	1	11.1	11.1	100.0
總計	9	100.0	100.0	

7-10.其他

	次數	百分比	有效的百分比	累積百分比
有效 未選	9	100.0	100.0	100.0

## 【第三部分 對學校教育的評估】

1. 請問您對母校的整體滿意程度如何？

1-1. 對母校整體評價

		次數	百分比	有效的百分比	累積百分比
有效	非常滿意	6	66.7	66.7	66.7
	滿意	3	33.3	33.3	100.0
總計		9	100.0	100.0	

1-2. 在母校所學之專業課程

		次數	百分比	有效的百分比	累積百分比
有效	非常滿意	6	66.7	66.7	66.7
	滿意	3	33.3	33.3	100.0
總計		9	100.0	100.0	

1-3. 在母校所學之師資安排

		次數	百分比	有效的百分比	累積百分比
有效	非常滿意	4	44.4	44.4	44.4
	滿意	5	55.6	55.6	100.0
總計		9	100.0	100.0	

1-4. 母校提供之教學資源

		次數	百分比	有效的百分比	累積百分比
有效	非常滿意	5	55.6	55.6	55.6
	滿意	3	33.3	33.3	88.9
	不滿意	1	11.1	11.1	100.0
總計		9	100.0	100.0	

# 大專校院105學年度碩士學生 畢業後3年問卷統計

## 運動醫學系碩士在職專班

資料來源：教育部「105學年度畢業後3年問卷」  
資料分析：高雄醫學大學 職涯發展組

# 畢業生滿意度調查統計

運動醫學系碩士在職專班

回收問卷：14 份

有效問卷：14 份

無效問卷：0 份

## 【第一部分 就業情形】

1.請問您的就業狀況?

	次數	百分比	有效的百分比	累積百分比
有效 工作中(含職業軍人)	14	100.0	100.0	100.0

1-1.選擇準備考試，請問是何種類別考試?

	次數	百分比	有效的百分比	累積百分比
有效 無須填答	14	100.0	100.0	100.0

2.請問您的工作是?

	次數	百分比	有效的百分比	累積百分比
有效 全職	14	100.0	100.0	100.0

3.您從學校畢業後至今，是否曾經轉換過公司?

	次數	百分比	有效的百分比	累積百分比
有效 是	3	21.4	21.4	21.4
否	11	78.6	78.6	100.0
總計	14	100.0	100.0	

3-1.截至目前轉換工作次數?

	次數	百分比	有效的百分比	累積百分比
有效 約1份工作	1	7.1	7.1	7.1
約2份工作	2	14.3	14.3	21.4
無須填答	11	78.6	78.6	100.0
總計	14	100.0	100.0	

### 3-2.轉換工作主要的原因？

	次數	百分比	有效的百分比	累積百分比
有效 工作較穩定	1	7.1	7.1	7.1
薪資及福利較高	1	7.1	7.1	14.3
與個人興趣較符合	1	7.1	7.1	21.4
無須填答	11	78.6	78.6	100.0
總計	14	100.0	100.0	

### 4.請問您任職的機構性質是：

	次數	百分比	有效的百分比	累積百分比
有效 企業(包括民營企業或國營企業…等)	1	7.1	7.1	7.1
政府部門(包括職業軍人)	4	28.6	28.6	35.7
學校(包括公立及私立大學、高中、高職、國中小…等)	2	14.3	14.3	50.0
非營利機構(含醫院、基金會等)	4	28.6	28.6	78.6
創業	2	14.3	14.3	92.9
自由工作者(以接案維生，或個人服務，如幫忙排隊…等)	1	7.1	7.1	100.0
總計	14	100.0	100.0	

### 5.請問您目前平均每月工作總收入為多少?(台幣)

	次數	百分比	有效的百分比	累積百分比
有效 3萬元以下	1	7.1	7.1	7.1
3萬至5萬元	3	21.4	21.4	28.6
5萬至10萬元	8	57.1	57.1	85.7
20萬元以上	2	14.3	14.3	100.0
總計	14	100.0	100.0	

6.您現在工作職業類型(工作內容或屬性)為何?(單選)

	次數	百分比	有效的百分比	累積百分比
有效 政府公共事務類	1	7.1	7.1	7.1
教育與訓練類	4	28.6	28.6	35.7
司法、法律與公共安全類	2	14.3	14.3	50.0
醫療保健類	7	50.0	50.0	100.0
總計	14	100.0	100.0	

7.工作地點

7-1.請問您現在工作所在地為何？

	次數	百分比	有效的百分比	累積百分比
有效 國內	14	100.0	100.0	100.0

7-2.選擇國內，請問所在的縣市是？

	次數	百分比	有效的百分比	累積百分比
有效 嘉義市	1	7.1	7.1	7.1
高雄市	9	64.3	64.3	71.4
屏東縣	2	14.3	14.3	85.7
台北市	1	7.1	7.1	92.9
台中市	1	7.1	7.1	100.0
總計	14	100.0	100.0	

7-3.選擇國外，請填寫國家及區域，例如:日本/東京：

	次數	百分比	有效的百分比	累積百分比
有效 無須填答	14	100.0	100.0	100.0

8.您目前的工作內容，是否需要專業證照？

	次數	百分比	有效的百分比	累積百分比
有效 需要	13	92.9	92.9	92.9
不需要	1	7.1	7.1	100.0
總計	14	100.0	100.0	

9.您對目前工作的整體滿意度為何？

		次數	百分比	有效的百分比	累積百分比
有效	非常滿意	4	28.6	28.6	28.6
	滿意	6	42.9	42.9	71.4
	普通	3	21.4	21.4	92.9
	不滿意	1	7.1	7.1	100.0
	總計	14	100.0	100.0	

## 【第二部分 自我評估】

1.您目前所具備的專業能力與工作所要求的相符程度為何？

		次數	百分比	有效的百分比	累積百分比
有效	非常符合	7	50.0	50.0	50.0
	符合	5	35.7	35.7	85.7
	普通	2	14.3	14.3	100.0
	總計	14	100.0	100.0	

2.您目前的工作內容與原就讀系、所、學位學程之專業訓練課程，其相符程度為何？

		次數	百分比	有效的百分比	累積百分比
有效	非常符合	4	28.6	28.6	28.6
	符合	5	35.7	35.7	64.3
	普通	5	35.7	35.7	100.0
	總計	14	100.0	100.0	

3.針對您原就讀系(所)提供的專業課程訓練，有助於您現在的工作？

		次數	百分比	有效的百分比	累積百分比
有效	非常有幫助	6	42.9	42.9	42.9
	有幫助	8	57.1	57.1	100.0
	總計	14	100.0	100.0	

4.您在學期間以下哪些「學習經驗」對於現在工作有所幫助？(複選，至多3項)

4-1.專業知識、知能傳授

		次數	百分比	有效的百分比	累積百分比
有效	選擇	14	100.0	100.0	100.0

4-2.建立同學及老師人脈

		次數	百分比	有效的百分比	累積百分比
有效	未選	6	42.9	42.9	42.9
	選擇	8	57.1	57.1	100.0
	總計	14	100.0	100.0	



#### 4-3.校內事務課程

	次數	百分比	有效的百分比	累積百分比
有效 未選	5	35.7	35.7	35.7
選擇	9	64.3	64.3	100.0
總計	14	100.0	100.0	

#### 4-4.校外業界實習

	次數	百分比	有效的百分比	累積百分比
有效 未選	13	92.9	92.9	92.9
選擇	1	7.1	7.1	100.0
總計	14	100.0	100.0	

#### 4-5.社團活動

	次數	百分比	有效的百分比	累積百分比
有效 未選	13	92.9	92.9	92.9
選擇	1	7.1	7.1	100.0
總計	14	100.0	100.0	

#### 4-6.語言學習

	次數	百分比	有效的百分比	累積百分比
有效 未選	14	100.0	100.0	100.0

#### 4-7.參與國際交流活動

	次數	百分比	有效的百分比	累積百分比
有效 未選	13	92.9	92.9	92.9
選擇	1	7.1	7.1	100.0
總計	14	100.0	100.0	

#### 4-8.志工服務、服務學習

	次數	百分比	有效的百分比	累積百分比
有效 未選	14	100.0	100.0	100.0

#### 4-9.擔任研究或教學助理

	次數	百分比	有效的百分比	累積百分比
有效 未選	11	78.6	78.6	78.6
選擇	3	21.4	21.4	100.0
總計	14	100.0	100.0	

#### 4-10.其他訓練

	次數	百分比	有效的百分比	累積百分比
有效 未選	14	100.0	100.0	100.0

5.您覺得從事進修或考試後，對您薪資待遇、職務升遷或工作滿意度的幫助幅度為何？

	次數	百分比	有效的百分比	累積百分比
有效 非常有幫助	3	21.4	21.4	21.4
有點幫助	4	28.6	28.6	50.0
普通	6	42.9	42.9	92.9
完全沒有幫助	1	7.1	7.1	100.0
總計	14	100.0	100.0	

6.您是否為了工作 or 自我生涯發展從事進修或考試，提升自我專業能力？

	次數	百分比	有效的百分比	累積百分比
有效 有	10	71.4	71.4	71.4
沒有	4	28.6	28.6	100.0
總計	14	100.0	100.0	

6-1.選擇有，從事進修或考試，提升自我專業能力有哪些？

	次數	百分比	有效的百分比	累積百分比
有效 國內大專院校進修	8	57.1	57.1	57.1
國家考試	1	7.1	7.1	64.3
教師證	1	7.1	7.1	71.4
無須填答	4	28.6	28.6	100.0
總計	14	100.0	100.0	

7.您覺得學校，除了教授專業知識(主修科系的專業)外，應加強學生以下哪些能力才能做好工作?

7-1.溝通表達能力

	次數	百分比	有效的百分比	累積百分比
有效 未選	6	42.9	42.9	42.9
選擇	8	57.1	57.1	100.0
總計	14	100.0	100.0	

7-2.持續學習能力

	次數	百分比	有效的百分比	累積百分比
有效 未選	8	57.1	57.1	57.1
選擇	6	42.9	42.9	100.0
總計	14	100.0	100.0	

7-3.人際互動能力

	次數	百分比	有效的百分比	累積百分比
有效 未選	8	57.1	57.1	57.1
選擇	6	42.9	42.9	100.0
總計	14	100.0	100.0	

7-4.團隊合作能力

	次數	百分比	有效的百分比	累積百分比
有效 未選	9	64.3	64.3	64.3
選擇	5	35.7	35.7	100.0
總計	14	100.0	100.0	

7-5.問題解決能力

	次數	百分比	有效的百分比	累積百分比
有效 未選	8	57.1	57.1	57.1
選擇	6	42.9	42.9	100.0
總計	14	100.0	100.0	

#### 7-6.創新能力

	次數	百分比	有效的百分比	累積百分比
有效 未選	12	85.7	85.7	85.7
選擇	2	14.3	14.3	100.0
總計	14	100.0	100.0	

#### 7-7.工作紀律、責任感及時間管理能力

	次數	百分比	有效的百分比	累積百分比
有效 未選	11	78.6	78.6	78.6
選擇	3	21.4	21.4	100.0
總計	14	100.0	100.0	

#### 7-8.資訊科技應用能力

	次數	百分比	有效的百分比	累積百分比
有效 未選	13	92.9	92.9	92.9
選擇	1	7.1	7.1	100.0
總計	14	100.0	100.0	

#### 7-9.外語能力

	次數	百分比	有效的百分比	累積百分比
有效 未選	14	100.0	100.0	100.0

#### 7-10.其他

	次數	百分比	有效的百分比	累積百分比
有效 未選	13	92.9	92.9	92.9
選擇	1	7.1	7.1	100.0
總計	14	100.0	100.0	

## 【第三部分 對學校教育的評估】

1. 請問您對母校的整體滿意程度如何？

1-1. 對母校整體評價

	次數	百分比	有效的百分比	累積百分比
有效 非常滿意	9	64.3	64.3	64.3
滿意	5	35.7	35.7	100.0
總計	14	100.0	100.0	

1-2. 在母校所學之專業課程

	次數	百分比	有效的百分比	累積百分比
有效 非常滿意	10	71.4	71.4	71.4
滿意	3	21.4	21.4	92.9
不滿意	1	7.1	7.1	100.0
總計	14	100.0	100.0	

1-3. 在母校所學之師資安排

	次數	百分比	有效的百分比	累積百分比
有效 非常滿意	9	64.3	64.3	64.3
滿意	5	35.7	35.7	100.0
總計	14	100.0	100.0	

1-4. 母校提供之教學資源

	次數	百分比	有效的百分比	累積百分比
有效 非常滿意	10	71.4	71.4	71.4
滿意	4	28.6	28.6	100.0
總計	14	100.0	100.0	

# 大專校院 105 學年度博士學生 畢業後 3 年問卷統計

## 醫學研究所博士班

資料來源：教育部「105 學年度畢業後 3 年問卷」  
資料分析：高雄醫學大學 職涯發展組

# 畢業生滿意度調查統計

醫學研究所博士班

回收問卷：14 份

有效問卷：14 份

無效問卷：0 份

## 【第一部分 就業情形】

1. 請問您的就業狀況?

	次數	百分比	有效的百分比	累積百分比
有效 工作中(含職業軍人)	14	100.0	100.0	100.0

1-1.選擇準備考試，請問是何種類別考試?

	次數	百分比	有效的百分比	累積百分比
有效 無須填答	14	100.0	100.0	100.0

2.請問您的工作是?

	次數	百分比	有效的百分比	累積百分比
有效 全職	14	100.0	100.0	100.0

3.您從學校畢業後至今，是否曾經轉換過公司?

	次數	百分比	有效的百分比	累積百分比
有效 是	3	21.4	21.4	21.4
否	11	78.6	78.6	100.0
總計	14	100.0	100.0	

3-1.截至目前轉換工作次數?

	次數	百分比	有效的百分比	累積百分比
有效 約1份工作	3	21.4	21.4	21.4
無須填答	11	78.6	78.6	100.0
總計	14	100.0	100.0	

### 3-2.轉換工作主要的原因？

	次數	百分比	有效的百分比	累積百分比
有效 工作地點較方便	1	7.1	7.1	7.1
工作較穩定	1	7.1	7.1	14.3
薪資及福利較高	1	7.1	7.1	21.4
無須填答	11	78.6	78.6	100.0
總計	14	100.0	100.0	

### 4.請問您任職的機構性質是：

	次數	百分比	有效的百分比	累積百分比
有效 企業(包括民營企業或國營企業…等)	1	7.1	7.1	7.1
學校(包括公立及私立大學、高中、高職、國中小…等)	2	14.3	14.3	21.4
非營利機構(含醫院、基金會等)	11	78.6	78.6	100.0
總計	14	100.0	100.0	

### 5.請問您目前平均每月工作總收入為多少?(台幣)

	次數	百分比	有效的百分比	累積百分比
有效 5 萬至 10 萬元	6	42.9	42.9	42.9
10 萬至 20 萬元	1	7.1	7.1	50.0
20 萬元以上	7	50.0	50.0	100.0
總計	14	100.0	100.0	

### 6.您現在工作職業類型(工作內容或屬性)為何?(單選)

	次數	百分比	有效的百分比	累積百分比
有效 教育與訓練類	2	14.3	14.3	14.3
科學、技術、工程、數學類	2	14.3	14.3	28.6
醫療保健類	10	71.4	71.4	100.0
總計	14	100.0	100.0	



## 7.工作地點

### 7-1.請問您現在工作所在地為何？

	次數	百分比	有效的百分比	累積百分比
有效 國內	14	100.0	100.0	100.0

### 7-2.選擇國內，請問所在的縣市是？

	次數	百分比	有效的百分比	累積百分比
有效 高雄市	10	71.4	71.4	71.4
屏東縣	1	7.1	7.1	78.6
台中市	3	21.4	21.4	100.0
總計	14	100.0	100.0	

### 7-3.選擇國外，請填寫國家及區域，例如:日本/東京：

	次數	百分比	有效的百分比	累積百分比
有效 無須填答	14	100.0	100.0	100.0

## 8.您目前的工作內容，是否需要專業證照？

	次數	百分比	有效的百分比	累積百分比
有效 需要	8	57.1	57.1	57.1
不需要	6	42.9	42.9	100.0
總計	14	100.0	100.0	

## 9.您對目前工作的整體滿意度為何？

	次數	百分比	有效的百分比	累積百分比
有效 非常滿意	5	35.7	35.7	35.7
滿意	8	57.1	57.1	92.9
普通	1	7.1	7.1	100.0
總計	14	100.0	100.0	

## 【第二部分 自我評估】

1.您目前所具備的專業能力與工作所要求的相符程度為何？

		次數	百分比	有效的百分比	累積百分比
有效	非常符合	10	71.4	71.4	71.4
	符合	4	28.6	28.6	100.0
	總計	14	100.0	100.0	

2.您目前的工作內容與原就讀系、所、學位學程之專業訓練課程，其相符程度為何？

		次數	百分比	有效的百分比	累積百分比
有效	非常符合	10	71.4	71.4	71.4
	符合	3	21.4	21.4	92.9
	普通	1	7.1	7.1	100.0
	總計	14	100.0	100.0	

3.針對您原就讀系(所)提供的專業課程訓練，有助於您現在的工作？

		次數	百分比	有效的百分比	累積百分比
有效	非常有幫助	8	57.1	57.1	57.1
	有幫助	6	42.9	42.9	100.0
	總計	14	100.0	100.0	

4.您在學期間以下哪些「學習經驗」對於現在工作有所幫助？(複選，至多3項)

4-1.專業知識、知能傳授

		次數	百分比	有效的百分比	累積百分比
有效	選擇	14	100.0	100.0	100.0

4-2.建立同學及老師人脈

		次數	百分比	有效的百分比	累積百分比
有效	未選	6	42.9	42.9	42.9
	選擇	8	57.1	57.1	100.0
	總計	14	100.0	100.0	

#### 4-3.校內事務課程

	次數	百分比	有效的百分比	累積百分比
有效 未選	7	50.0	50.0	50.0
選擇	7	50.0	50.0	100.0
總計	14	100.0	100.0	

#### 4-4.校外業界實習

	次數	百分比	有效的百分比	累積百分比
有效 未選	14	100.0	100.0	100.0

#### 4-5.社團活動

	次數	百分比	有效的百分比	累積百分比
有效 未選	13	92.9	92.9	92.9
選擇	1	7.1	7.1	100.0
總計	14	100.0	100.0	

#### 4-6.語言學習

	次數	百分比	有效的百分比	累積百分比
有效 未選	13	92.9	92.9	92.9
選擇	1	7.1	7.1	100.0
總計	14	100.0	100.0	

#### 4-7.參與國際交流活動

	次數	百分比	有效的百分比	累積百分比
有效 未選	13	92.9	92.9	92.9
選擇	1	7.1	7.1	100.0
總計	14	100.0	100.0	

#### 4-8.志工服務、服務學習

	次數	百分比	有效的百分比	累積百分比
有效 未選	14	100.0	100.0	100.0

#### 4-9.擔任研究或教學助理

	次數	百分比	有效的百分比	累積百分比
有效 未選	12	85.7	85.7	85.7
選擇	2	14.3	14.3	100.0
總計	14	100.0	100.0	

#### 4-10.其他訓練

	次數	百分比	有效的百分比	累積百分比
有效 未選	14	100.0	100.0	100.0

5.您覺得從事進修或考試後，對您薪資待遇、職務升遷或工作滿意度的幫助幅度為何？

	次數	百分比	有效的百分比	累積百分比
有效 非常有幫助	5	35.7	35.7	35.7
有點幫助	6	42.9	42.9	78.6
普通	1	7.1	7.1	85.7
沒有幫助	1	7.1	7.1	92.9
完全沒有幫助	1	7.1	7.1	100.0
總計	14	100.0	100.0	

6.您是否為了工作 or 自我生涯發展從事進修或考試，提升自我專業能力？

	次數	百分比	有效的百分比	累積百分比
有效 有	8	57.1	57.1	57.1
沒有	6	42.9	42.9	100.0
總計	14	100.0	100.0	

6-1.選擇有，從事進修或考試，提升自我專業能力有哪些？

	次數	百分比	有效的百分比	累積百分比
有效 國內大專院校進修	5	35.7	35.7	35.7
出國進修	2	14.3	14.3	50.0
電腦證照	1	7.1	7.1	57.1
無須填答	6	42.9	42.9	100.0
總計	14	100.0	100.0	

7.您覺得學校，除了教授專業知識(主修科系的專業)外，應加強學生以下哪些能力才能做好工作?

7-1.溝通表達能力

	次數	百分比	有效的百分比	累積百分比
有效 未選	6	42.9	42.9	42.9
選擇	8	57.1	57.1	100.0
總計	14	100.0	100.0	

7-2.持續學習能力

	次數	百分比	有效的百分比	累積百分比
有效 未選	3	21.4	21.4	21.4
選擇	11	78.6	78.6	100.0
總計	14	100.0	100.0	

7-3.人際互動能力

	次數	百分比	有效的百分比	累積百分比
有效 未選	8	57.1	57.1	57.1
選擇	6	42.9	42.9	100.0
總計	14	100.0	100.0	

7-4.團隊合作能力

	次數	百分比	有效的百分比	累積百分比
有效 未選	10	71.4	71.4	71.4
選擇	4	28.6	28.6	100.0
總計	14	100.0	100.0	

7-5.問題解決能力

	次數	百分比	有效的百分比	累積百分比
有效 未選	10	71.4	71.4	71.4
選擇	4	28.6	28.6	100.0
總計	14	100.0	100.0	

7-6.創新能力

	次數	百分比	有效的百分比	累積百分比
有效 未選	9	64.3	64.3	64.3
選擇	5	35.7	35.7	100.0
總計	14	100.0	100.0	

7-7.工作紀律、責任感及時間管理能力

	次數	百分比	有效的百分比	累積百分比
有效 未選	14	100.0	100.0	100.0

7-8.資訊科技應用能力

	次數	百分比	有效的百分比	累積百分比
有效 未選	12	85.7	85.7	85.7
選擇	2	14.3	14.3	100.0
總計	14	100.0	100.0	

7-9.外語能力

	次數	百分比	有效的百分比	累積百分比
有效 未選	14	100.0	100.0	100.0

7-10.其他

	次數	百分比	有效的百分比	累積百分比
有效 未選	14	100.0	100.0	100.0

### 【第三部分 對學校教育的評估】

1.請問您對母校的整體滿意程度如何？

1-1.對母校整體評價

	次數	百分比	有效的百分比	累積百分比
有效 非常滿意	7	50.0	50.0	50.0
滿意	7	50.0	50.0	100.0
總計	14	100.0	100.0	

1-2.在母校所學之專業課程

	次數	百分比	有效的百分比	累積百分比
有效 非常滿意	6	42.9	42.9	42.9
滿意	8	57.1	57.1	100.0
總計	14	100.0	100.0	

1-3.在母校所學之師資安排

	次數	百分比	有效的百分比	累積百分比
有效 非常滿意	4	28.6	28.6	28.6
滿意	10	71.4	71.4	100.0
總計	14	100.0	100.0	

1-4.母校提供之教學資源

	次數	百分比	有效的百分比	累積百分比
有效 非常滿意	4	28.6	28.6	28.6
滿意	10	71.4	71.4	100.0
總計	14	100.0	100.0	

# 大專校院 105 學年度博士學生 畢業後 3 年問卷統計

## 臨床醫學研究所博士班

資料來源：教育部「105 學年度畢業後 3 年問卷」  
資料分析：高雄醫學大學 職涯發展組



# 畢業生滿意度調查統計

臨床醫學研究所博士班

回收問卷： 1 份

有效問卷： 1 份

無效問卷： 0 份

## 【第一部分 就業情形】

1.請問您的就業狀況?

	次數	百分比	有效的百分比	累積百分比
有效 工作中(含職業軍人)	1	100.0	100.0	100.0

1-1.選擇準備考試，請問是何種類別考試?

	次數	百分比	有效的百分比	累積百分比
有效 無須填答	1	100.0	100.0	100.0

2.請問您的工作是?

	次數	百分比	有效的百分比	累積百分比
有效 全職	1	100.0	100.0	100.0

3.您從學校畢業後至今，是否曾經轉換過公司?

	次數	百分比	有效的百分比	累積百分比
有效 否	1	100.0	100.0	100.0

3-1.截至目前轉換工作次數?

	次數	百分比	有效的百分比	累積百分比
有效 無須填答	1	100.0	100.0	100.0

3-2.轉換工作主要的原因?

	次數	百分比	有效的百分比	累積百分比
有效 無須填答	1	100.0	100.0	100.0

4.請問您任職的機構性質是:

	次數	百分比	有效的百分比	累積百分比
有效 學校(包括公立及私立大學、高中、高職、國中小…等)	1	100.0	100.0	100.0

5.請問您目前平均每月工作總收入為多少?(台幣)

	次數	百分比	有效的百分比	累積百分比
有效 10 萬至 20 萬元	1	100.0	100.0	100.0

6.您現在工作職業類型(工作內容或屬性)為何?(單選)

	次數	百分比	有效的百分比	累積百分比
有效 醫療保健類	1	100.0	100.0	100.0

7.工作地點

7-1.請問您現在工作所在地為何?

	次數	百分比	有效的百分比	累積百分比
有效 國內	1	100.0	100.0	100.0

7-2.選擇國內，請問所在的縣市是?

	次數	百分比	有效的百分比	累積百分比
有效 高雄市	1	100.0	100.0	100.0

7-3.選擇國外，請填寫國家及區域，例如:日本/東京：

	次數	百分比	有效的百分比	累積百分比
有效 無須填答	1	100.0	100.0	100.0

8.您目前的工作內容，是否需要專業證照?

	次數	百分比	有效的百分比	累積百分比
有效 需要	1	100.0	100.0	100.0

9.您對目前工作的整體滿意度為何?

	次數	百分比	有效的百分比	累積百分比
有效 滿意	1	100.0	100.0	100.0

## 【第二部分 自我評估】

1.您目前所具備的專業能力與工作所要求的相符程度為何？

	次數	百分比	有效的百分比	累積百分比
有效 符合	1	100.0	100.0	100.0

2.您目前的工作內容與原就讀系、所、學位學程之專業訓練課程，其相符程度為何？

	次數	百分比	有效的百分比	累積百分比
有效 符合	1	100.0	100.0	100.0

3.針對您原就讀系(所)提供的專業課程訓練，有助於您現在的工作？

	次數	百分比	有效的百分比	累積百分比
有效 有幫助	1	100.0	100.0	100.0

4.您在學期間以下哪些「學習經驗」對於現在工作有所幫助？(複選，至多3項)

4-1.專業知識、知能傳授

	次數	百分比	有效的百分比	累積百分比
有效 選擇	1	100.0	100.0	100.0

4-2.建立同學及老師人脈

	次數	百分比	有效的百分比	累積百分比
有效 選擇	1	100.0	100.0	100.0

4-3.校內事務課程

	次數	百分比	有效的百分比	累積百分比
有效 未選	1	100.0	100.0	100.0

4-4.校外業界實習

	次數	百分比	有效的百分比	累積百分比
有效 未選	1	100.0	100.0	100.0

4-5.社團活動

	次數	百分比	有效的百分比	累積百分比
有效 未選	1	100.0	100.0	100.0

#### 4-6.語言學習

	次數	百分比	有效的百分比	累積百分比
有效 未選	1	100.0	100.0	100.0

#### 4-7.參與國際交流活動

	次數	百分比	有效的百分比	累積百分比
有效 未選	1	100.0	100.0	100.0

#### 4-8.志工服務、服務學習

	次數	百分比	有效的百分比	累積百分比
有效 未選	1	100.0	100.0	100.0

#### 4-9.擔任研究或教學助理

	次數	百分比	有效的百分比	累積百分比
有效 未選	1	100.0	100.0	100.0

#### 4-10.其他訓練

	次數	百分比	有效的百分比	累積百分比
有效 未選	1	100.0	100.0	100.0

#### 5.您覺得從事進修或考試後，對您薪資待遇、職務升遷或工作滿意度的幫助幅度為何？

	次數	百分比	有效的百分比	累積百分比
有效 非常有幫助	1	100.0	100.0	100.0

#### 6.您是否為了工作 or 自我生涯發展從事進修或考試，提升自我專業能力？

	次數	百分比	有效的百分比	累積百分比
有效 有	1	100.0	100.0	100.0

#### 6-1.選擇有，從事進修或考試，提升自我專業能力有哪些？

	次數	百分比	有效的百分比	累積百分比
有效 教師證	1	100.0	100.0	100.0

7.您覺得學校，除了教授專業知識(主修科系的專業)外，應加強學生以下哪些能力才能做好工作?

7-1.溝通表達能力

	次數	百分比	有效的百分比	累積百分比
有效 未選	1	100.0	100.0	100.0

7-2.持續學習能力

	次數	百分比	有效的百分比	累積百分比
有效 未選	1	100.0	100.0	100.0

7-3.人際互動能力

	次數	百分比	有效的百分比	累積百分比
有效 選擇	1	100.0	100.0	100.0

7-4.團隊合作能力

	次數	百分比	有效的百分比	累積百分比
有效 未選	1	100.0	100.0	100.0

7-5.問題解決能力

	次數	百分比	有效的百分比	累積百分比
有效 未選	1	100.0	100.0	100.0

7-6.創新能力

	次數	百分比	有效的百分比	累積百分比
有效 選擇	1	100.0	100.0	100.0

7-7.工作紀律、責任感及時間管理能力

	次數	百分比	有效的百分比	累積百分比
有效 未選	1	100.0	100.0	100.0

7-8.資訊科技應用能力

	次數	百分比	有效的百分比	累積百分比
有效 未選	1	100.0	100.0	100.0

7-9.外語能力

	次數	百分比	有效的百分比	累積百分比
有效 未選	1	100.0	100.0	100.0

7-10.其他

	次數	百分比	有效的百分比	累積百分比
有效 未選	1	100.0	100.0	100.0

### 【第三部分 對學校教育的評估】

1.請問您對母校的整體滿意程度如何？

1-1.對母校整體評價

	次數	百分比	有效的百分比	累積百分比
有效 滿意	1	100.0	100.0	100.0

1-2.在母校所學之專業課程

	次數	百分比	有效的百分比	累積百分比
有效 滿意	1	100.0	100.0	100.0

1-3.在母校所學之師資安排

	次數	百分比	有效的百分比	累積百分比
有效 滿意	1	100.0	100.0	100.0

1-4.母校提供之教學資源

	次數	百分比	有效的百分比	累積百分比
有效 滿意	1	100.0	100.0	100.0