

序言

教育部「105 學年度大專畢業生畢業後 1 年流向問卷調查」的主要目的是協助本校了解 105 學年度畢業生在畢業後 1 年就業的情形，並探討大學生在校時之經驗與畢業後生涯發展之關係，以期提供未來改進大學教育，培育社會所需人才的一些依據。調查時間自 107 年 5 月 1 日起至 107 年 9 月 28 日止。

由於各系所的努力，本校順利完成教育部「105 學年度大專畢業生畢業後 1 年流向問卷調查」。我們將資料做統計分析，並將結果製作成冊，送至各學院、系所及教學卓越辦公室留存。統計結果亦可作為各系所課程改善及評鑑資料之參考，用以輔助說明畢業生之流向追蹤。

高教深耕計畫

召集人 周汎濤 學務長

副召集人 陳政智 組長

執行單位 職涯發展組

注意事項：

1. 此分析報告是依教育部的畢業生流向調查所統計分析而得，我們挑選了一些題目深入探討。
2. 此次統計中，若填答者之問卷超過二分之一以上未填答，則視為無效問卷。此外，僅以有效問卷進行統計分析，無效問卷不列入統計。
3. 在統計結果中，無需填答即指填答者不須回答此題目，例如：無工作者，就不須回答每月工作收入為多少、花多久時間找到這份工作等。
4. 在問卷中，並非全部皆為單選題，亦有幾題複選題，例如：所擁有的證照類型等。

職涯發展組
資料匯整
連絡電話

陳政智 組長
郭力嘉 先生
(07)3121101#2280

醫學院

目錄

【各系畢業生畢業後1年問卷之統計】

各系所之填答回收率.....	2
大學部.....	5
碩士班.....	19
博士班.....	33
醫學系.....	44
學士後醫學系.....	55
運動醫學系.....	65
呼吸治療學系.....	76
呼吸治療學系二年制在職專班.....	87
腎臟照護學系二年制在職專班.....	94
醫學研究所碩士班.....	104
臨床醫學研究所.....	115
運動醫學系碩士班.....	123
運動醫學系碩士在職專班.....	133
醫學研究所博士班.....	143
臨床醫學研究所博士班.....	152

各系畢業生畢業後 1 年問卷之統計

各系畢業生畢業後 1 年問卷之填答回收率~大學部

系所	畢業人數	完成填答人數	回收率
職能治療學系	38	38	100%
口腔衛生學系二年制在職專班	6	6	100%
學士後醫學檢驗數據整合判讀學士學位學程	10	10	100%
呼吸治療學系二年制在職專班	1	1	100%
護理學系	62	61	98%
口腔衛生學系	25	24	96%
醫學社會學與社會工作學系	50	47	94%
醫學影像暨放射科學系	49	46	94%
藥學系	111	103	93%
呼吸治療學系	54	50	93%
生物醫學暨環境生物學系	33	30	91%
心理學系	54	49	91%
物理治療學系	44	39	89%
腎臟照護學系二年制在職專班	34	30	88%
公共衛生學系	41	35	85%
牙醫學系	88	75	85%
醫學系	142	121	85%
醫務管理暨醫療資訊學系	46	39	85%
化粧品學系	59	50	85%
醫藥暨應用化學系	77	65	84%
生物科技學系	32	27	84%
學士後醫學系	54	45	83%
運動醫學系	50	41	82%
醫學檢驗生物技術學系	31	24	77%
總計	1191	1056	89%

各系畢業生畢業後 1 年問卷之填答回收率~碩士班

系所	畢業人數	完成填答人數	回收率
高齡長期照護碩士學位學程	9	9	100%
醫學影像暨放射科學系碩士班	2	2	100%
化粧品學系碩士班	5	5	100%
天然藥物研究所碩士班	14	14	100%
口腔衛生學系碩士班	2	2	100%
醫學社會學與社會工作學系碩士班	3	3	100%
職能治療學系碩士在職專班	1	1	100%
生物科技學系碩士班	2	2	100%
職能治療學系碩士班	1	1	100%
公共衛生學系職業安全衛生碩士班	5	5	100%
生物醫學暨環境生物學系碩士班	4	4	100%
醫學影像暨放射科學系碩士在職專班	14	13	93%
公共衛生學系公共衛生學碩士班	10	9	90%
醫務管理暨醫療資訊學系碩士在職專班	20	18	90%
口腔衛生學系碩士在職專班	9	8	89%
醫學檢驗生物技術學系碩士班	9	8	89%
藥學系臨床藥學碩士班	8	7	88%
護理學系碩士班	17	15	88%
心理學系碩士班	13	11	85%
藥學系碩士在職專班	6	5	83%
牙醫學系碩士班	5	4	80%
性別研究所碩士班	5	4	80%
醫務管理暨醫療資訊學系碩士班	12	9	75%
藥學系碩士班	11	8	73%
運動醫學系碩士班	10	7	70%
物理治療學系碩士班	6	4	67%
醫學研究所碩士班	24	16	67%
臨床醫學研究所	9	6	67%
醫藥暨應用化學系碩士班	14	8	57%
運動醫學系碩士在職專班	14	7	50%
總計	264	215	81%

各系畢業生畢業後 1 年問卷之填答回收率~博士班

系所	畢業人數	完成填答人數	回收率
公共衛生學系環境暨職業安全衛生博士班	2	2	100%
天然藥物研究所博士班	4	4	100%
牙醫學系博士班	3	3	100%
醫學研究所博士班	15	15	100%
醫藥暨應用化學系博士班	4	4	100%
護理學系博士班	10	10	100%
藥學系博士班	5	5	100%
醫學檢驗生物技術學系博士班	2	2	100%
臨床醫學研究所博士班	4	3	75%
轉譯醫學博士學位學程	2	0	0%
毒理學博士學位學程	2	0	0%
總計	53	48	91%

各系畢業生畢業後 1 年問卷之統計~大學部

回收問卷：1056份

有效問卷：1056份

無效問卷： 0份

一、請問您的就業狀況？

科系 (大學部)	工作中(含 職業軍人) N(%)	升學 N(%)	服兵役 (含等待 服役中) N(%)	準備考試 N(%)	待業 N(%)	暫時不打算 找任何工作 N(%)	總和 N(%)
醫學系	75(62.0)	1(0.8)	24(19.8)	2(1.7)	18(14.9)	1(0.8)	121(100.0)
學士後醫學系	43(95.6)	0(0.0)	0(0.0)	0(0.0)	2(4.4)	0(0.0)	45(100.0)
運動醫學系	28(68.3)	6(14.6)	3(7.3)	2(4.9)	1(2.4)	1(2.4)	41(100.0)
呼吸治療學系	29(58.0)	10(20.0)	6(12.0)	1(2.0)	4(8.0)	0(0.0)	50(100.0)
呼吸治療學系二年制在職專班	1(100.0)	0(0.0)	0(0.0)	0(0.0)	0(0.0)	0(0.0)	1(100.0)
腎臟照護學系二年制在職專班	25(83.3)	0(0.0)	0(0.0)	0(0.0)	3(10.0)	2(6.7)	30(100.0)
牙醫學系	49(65.3)	0(0.0)	26(34.7)	0(0.0)	0(0.0)	0(0.0)	75(100.0)
口腔衛生學系	11(45.8)	4(16.7)	2(8.3)	4(16.7)	2(8.3)	1(4.2)	24(100.0)
口腔衛生學系二年制在職專班	5(83.3)	0(0.0)	0(0.0)	0(0.0)	0(0.0)	1(16.7)	6(100.0)
藥學系	64(62.1)	24(23.3)	6(5.8)	6(5.8)	3(2.9)	0(0.0)	103(100.0)
化粧品學系	22(44.0)	23(46.0)	1(2.0)	3(6.0)	0(0.0)	1(2.0)	50(100.0)
護理學系	53(86.9)	0(0.0)	2(3.3)	4(6.6)	2(3.3)	0(0.0)	61(100.0)
物理治療學系	27(69.2)	5(12.8)	2(5.1)	4(10.3)	1(2.6)	0(0.0)	39(100.0)
職能治療學系	30(78.9)	6(15.8)	0(0.0)	2(5.3)	0(0.0)	0(0.0)	38(100.0)
醫學檢驗生物技術學系	7(29.2)	10(41.7)	1(4.2)	3(12.5)	3(12.5)	0(0.0)	24(100.0)
醫學影像暨放射科學系	26(56.5)	5(10.9)	3(6.5)	4(8.7)	8(17.4)	0(0.0)	46(100.0)
醫務管理暨醫療資訊學系	18(46.2)	18(46.2)	1(2.6)	0(0.0)	2(5.1)	0(0.0)	39(100.0)
公共衛生學系	3(8.6)	25(71.4)	1(2.9)	3(8.6)	3(8.6)	0(0.0)	35(100.0)
學士後醫學檢驗數據整合判讀學士 學位學程	8(80.0)	0(0.0)	0(0.0)	0(0.0)	1(10.0)	1(10.0)	10(100.0)
醫藥暨應用化學系	14(21.5)	45(69.2)	2(3.1)	4(6.2)	0(0.0)	0(0.0)	65(100.0)
生物科技學系	7(25.9)	12(44.4)	1(3.7)	6(22.2)	1(3.7)	0(0.0)	27(100.0)
生物醫學暨環境生物學系	4(13.3)	21(70.0)	1(3.3)	2(6.7)	1(3.3)	1(3.3)	30(100.0)
醫學社會學與社會工作學系	30(63.8)	2(4.3)	4(8.5)	7(14.9)	3(6.4)	1(2.1)	47(100.0)
心理學系	12(24.5)	23(46.9)	1(2.0)	7(14.3)	5(10.2)	1(2.0)	49(100.0)
總和	591(56.0)	240(22.7)	87(8.2)	64(6.1)	63(6.0)	11(1.0)	1056(100.0)

註：N(%)=該選項人數(該選項人數/填卷填答人數)

二、請問您目前平均每月工作總收入為多少？(台幣)

科系 (大學部)	3萬元 以下N(%)	3萬~5萬元 N(%)	5萬~10 萬元N(%)	10萬~20 萬元N(%)	20萬~50 萬元N(%)	50萬~100 萬元N(%)	不適用 N(%)	總和 N(%)
醫學系	0(0.0)	0(0.0)	75(62.0)	0(0.0)	0(0.0)	0(0.0)	46(38.0)	121(100.0)
學士後醫學系	0(0.0)	0(0.0)	43(95.6)	0(0.0)	0(0.0)	0(0.0)	2(4.4)	45(100.0)
運動醫學系	4(9.8)	20(48.8)	4(9.8)	0(0.0)	0(0.0)	0(0.0)	13(31.7)	41(100.0)
呼吸治療學系	1(2.0)	28(56.0)	0(0.0)	0(0.0)	0(0.0)	0(0.0)	21(42.0)	50(100.0)
呼吸治療學系二年制在職專班	0(0.0)	1(100.0)	0(0.0)	0(0.0)	0(0.0)	0(0.0)	0(0.0)	1(100.0)
腎臟照護學系二年制在職專班	1(3.3)	19(63.3)	3(10.0)	2(6.7)	0(0.0)	0(0.0)	5(16.7)	30(100.0)
牙醫學系	0(0.0)	7(9.3)	34(45.3)	7(9.3)	1(1.3)	0(0.0)	26(34.7)	75(100.0)
口腔衛生學系	7(29.2)	4(16.7)	0(0.0)	0(0.0)	0(0.0)	0(0.0)	13(54.2)	24(100.0)
口腔衛生學系二年制在職專班	1(16.7)	4(66.7)	0(0.0)	0(0.0)	0(0.0)	0(0.0)	1(16.7)	6(100.0)
藥學系	2(1.9)	25(24.3)	37(35.9)	0(0.0)	0(0.0)	0(0.0)	39(37.9)	103(100.0)
香粧品學系	12(24.0)	10(20.0)	0(0.0)	0(0.0)	0(0.0)	0(0.0)	28(56.0)	50(100.0)
護理學系	1(1.6)	46(75.4)	6(9.8)	0(0.0)	0(0.0)	0(0.0)	8(13.1)	61(100.0)
物理治療學系	4(10.3)	21(53.8)	2(5.1)	0(0.0)	0(0.0)	0(0.0)	12(30.8)	39(100.0)
職能治療學系	3(7.9)	26(68.4)	1(2.6)	0(0.0)	0(0.0)	0(0.0)	8(21.1)	38(100.0)
醫學檢驗生物技術學系	0(0.0)	5(20.8)	2(8.3)	0(0.0)	0(0.0)	0(0.0)	17(70.8)	24(100.0)
醫學影像暨放射科學系	1(2.2)	23(50.0)	2(4.3)	0(0.0)	0(0.0)	0(0.0)	20(43.5)	46(100.0)
醫務管理暨醫療資訊學系	6(15.4)	12(30.8)	0(0.0)	0(0.0)	0(0.0)	0(0.0)	21(53.8)	39(100.0)
公共衛生學系	1(2.9)	2(5.7)	0(0.0)	0(0.0)	0(0.0)	0(0.0)	32(91.4)	35(100.0)
學士後醫學檢驗數據整合判讀 學士學位學程	0(0.0)	4(40.0)	3(30.0)	1(10.0)	0(0.0)	0(0.0)	2(20.0)	10(100.0)
醫藥暨應用化學系	4(6.2)	8(12.3)	2(3.1)	0(0.0)	0(0.0)	0(0.0)	51(78.5)	65(100.0)
生物科技學系	1(3.7)	6(22.2)	0(0.0)	0(0.0)	0(0.0)	0(0.0)	20(74.1)	27(100.0)
生物醫學暨環境生物學系	2(6.7)	1(3.3)	1(3.3)	0(0.0)	0(0.0)	0(0.0)	26(86.7)	30(100.0)
醫學社會學與社會工作學系	4(8.5)	24(51.1)	2(4.3)	0(0.0)	0(0.0)	0(0.0)	17(36.2)	47(100.0)
心理學系	2(4.1)	8(16.3)	2(4.1)	0(0.0)	0(0.0)	0(0.0)	37(75.5)	49(100.0)
總和	57(5.4)	304(28.8)	219(20.7)	10(0.9)	1(0.1)	0(0.0)	465(44.0)	1056(100.0)

註：1.N(%)=該選項人數(該選項人數/填卷填答人數)

2.若無工作者則無需填答此題，故列為不適用。

三、請問您畢業或退伍後，大約花多久時間，找到第一份工作？

科系 (大學部)	約 1 個月 內 N(%)	約 1~3 個 月內 N(%)	約 3~6 個 月內 N(%)	約半年~ 1 年內 N(%)	約 1 年以 上 N(%)	畢業前已 有專職工 作 N(%)	不適用 N(%)	總和 N(%)
醫學系	69(57.0)	5(4.1)	1(0.8)	0(0.0)	0(0.0)	0(0.0)	46(38.0)	121(100.0)
學士後醫學系	42(93.3)	1(2.2)	0(0.0)	0(0.0)	0(0.0)	0(0.0)	2(4.4)	45(100.0)
運動醫學系	17(41.5)	7(17.1)	1(2.4)	2(4.9)	0(0.0)	1(2.4)	13(31.7)	41(100.0)
呼吸治療學系	12(24.0)	10(20.0)	6(12.0)	1(2.0)	0(0.0)	0(0.0)	21(42.0)	50(100.0)
呼吸治療學系二年制在職專班	0(0.0)	0(0.0)	0(0.0)	1(100.0)	0(0.0)	0(0.0)	0(0.0)	1(100.0)
腎臟照護學系二年制在職專班	4(13.3)	2(6.7)	1(3.3)	1(3.3)	0(0.0)	17(56.7)	5(16.7)	30(100.0)
牙醫學系	42(56.0)	2(2.7)	0(0.0)	1(1.3)	0(0.0)	4(5.3)	26(34.7)	75(100.0)
口腔衛生學系	6(25.0)	4(16.7)	1(4.2)	0(0.0)	0(0.0)	0(0.0)	13(54.2)	24(100.0)
口腔衛生學系二年制在職專班	1(16.7)	0(0.0)	0(0.0)	0(0.0)	0(0.0)	4(66.7)	1(16.7)	6(100.0)
藥學系	39(37.9)	15(14.6)	6(5.8)	4(3.9)	0(0.0)	0(0.0)	39(37.9)	103(100.0)
化粧品學系	8(16.0)	7(14.0)	5(10.0)	2(4.0)	0(0.0)	0(0.0)	28(56.0)	50(100.0)
護理學系	29(47.5)	6(9.8)	8(13.1)	1(1.6)	1(1.6)	8(13.1)	8(13.1)	61(100.0)
物理治療學系	8(20.5)	11(28.2)	4(10.3)	4(10.3)	0(0.0)	0(0.0)	12(30.8)	39(100.0)
職能治療學系	4(10.5)	17(44.7)	8(21.1)	1(2.6)	0(0.0)	0(0.0)	8(21.1)	38(100.0)
醫學檢驗生物技術學系	3(12.5)	2(8.3)	2(8.3)	0(0.0)	0(0.0)	0(0.0)	17(70.8)	24(100.0)
醫學影像暨放射科學系	7(15.2)	11(23.9)	5(10.9)	3(6.5)	0(0.0)	0(0.0)	20(43.5)	46(100.0)
醫務管理暨醫療資訊學系	9(23.1)	7(17.9)	1(2.6)	1(2.6)	0(0.0)	0(0.0)	21(53.8)	39(100.0)
公共衛生學系	1(2.9)	2(5.7)	0(0.0)	0(0.0)	0(0.0)	0(0.0)	32(91.4)	35(100.0)
學士後醫學檢驗數據整合判讀 學士學位學程	6(60.0)	0(0.0)	0(0.0)	0(0.0)	0(0.0)	2(20.0)	2(20.0)	10(100.0)
醫藥暨應用化學系	8(12.3)	3(4.6)	0(0.0)	3(4.6)	0(0.0)	0(0.0)	51(78.5)	65(100.0)
生物科技學系	5(18.5)	0(0.0)	0(0.0)	2(7.4)	0(0.0)	0(0.0)	20(74.1)	27(100.0)
生物醫學暨環境生物學系	1(3.3)	2(6.7)	1(3.3)	0(0.0)	0(0.0)	0(0.0)	26(86.7)	30(100.0)
醫學社會學與社會工作學系	16(34.0)	12(25.5)	2(4.3)	0(0.0)	0(0.0)	0(0.0)	17(36.2)	47(100.0)
心理學系	2(4.1)	3(6.1)	3(6.1)	1(2.0)	0(0.0)	3(6.1)	37(75.5)	49(100.0)
總和	339(32.1)	129(12.2)	55(5.2)	28(2.7)	1(0.1)	39(3.7)	465(44.0)	1056(100.0)

註：1.N(%)=該選項人數(該選項人數/填卷填答人數)

2.若無工作者則無需填答此題，故列為不適用。

四、針對您原就讀系(所)提供的專業課程訓練，有助於您現在的工作？

科系 (大學部)	非常有幫助 N(%)	有幫助 N(%)	沒有幫助 N(%)	非常沒有 幫助 N(%)	不適用 N(%)	總和 N(%)
醫學系	25(20.7)	49(40.5)	1(0.8)	0(0.0)	46(38.0)	121(100.0)
學士後醫學系	14(31.1)	29(64.4)	0(0.0)	0(0.0)	2(4.4)	45(100.0)
運動醫學系	5(12.2)	19(46.3)	4(9.8)	0(0.0)	13(31.7)	41(100.0)
呼吸治療學系	11(22.0)	18(36.0)	0(0.0)	0(0.0)	21(42.0)	50(100.0)
呼吸治療學系二年制在職專班	0(0.0)	1(100.0)	0(0.0)	0(0.0)	0(0.0)	1(100.0)
腎臟照護學系二年制在職專班	10(33.3)	15(50.0)	0(0.0)	0(0.0)	5(16.7)	30(100.0)
牙醫學系	20(26.7)	29(38.7)	0(0.0)	0(0.0)	26(34.7)	75(100.0)
口腔衛生學系	1(4.2)	8(33.3)	1(4.2)	1(4.2)	13(54.2)	24(100.0)
口腔衛生學系二年制在職專班	2(33.3)	3(50.0)	0(0.0)	0(0.0)	1(16.7)	6(100.0)
藥學系	25(24.3)	34(33.0)	5(4.9)	0(0.0)	39(37.9)	103(100.0)
化粧品學系	0(0.0)	17(34.0)	4(8.0)	1(2.0)	28(56.0)	50(100.0)
護理學系	31(50.8)	20(32.8)	2(3.3)	0(0.0)	8(13.1)	61(100.0)
物理治療學系	11(28.2)	16(41.0)	0(0.0)	0(0.0)	12(30.8)	39(100.0)
職能治療學系	15(39.5)	14(36.8)	1(2.6)	0(0.0)	8(21.1)	38(100.0)
醫學檢驗生物技術學系	0(0.0)	7(29.2)	0(0.0)	0(0.0)	17(70.8)	24(100.0)
醫學影像暨放射科學系	4(8.7)	18(39.1)	4(8.7)	0(0.0)	20(43.5)	46(100.0)
醫務管理暨醫療資訊學系	0(0.0)	14(35.9)	4(10.3)	0(0.0)	21(53.8)	39(100.0)
公共衛生學系	1(2.9)	1(2.9)	1(2.9)	0(0.0)	32(91.4)	35(100.0)
學士後醫學檢驗數據整合判讀學士 學位學程	4(40.0)	4(40.0)	0(0.0)	0(0.0)	2(20.0)	10(100.0)
醫藥暨應用化學系	3(4.6)	8(12.3)	2(3.1)	1(1.5)	51(78.5)	65(100.0)
生物科技學系	2(7.4)	2(7.4)	2(7.4)	1(3.7)	20(74.1)	27(100.0)
生物醫學暨環境生物學系	0(0.0)	3(10.0)	0(0.0)	1(3.3)	26(86.7)	30(100.0)
醫學社會學與社會工作學系	3(6.4)	25(53.2)	2(4.3)	0(0.0)	17(36.2)	47(100.0)
心理學系	2(4.1)	7(14.3)	3(6.1)	0(0.0)	37(75.5)	49(100.0)
總和	189(17.9)	361(34.2)	36(3.4)	5(0.5)	465(44.0)	1056(100.0)

註：1.N(%)=該選項人數(該選項人數/填卷填答人數)

2.若無工作者則無需填答此題，故列為不適用。

五、系(所)上所學之專業課程

科系 (大學部)	非常滿意 N(%)	滿意 N(%)	不滿意 N(%)	非常不滿意 N(%)	遺漏值 N(%)	總和 N(%)
醫學系	22(18.2)	92(76.0)	7(5.8)	0(0.0)	0(0.0)	121(100.0)
學士後醫學系	6(13.3)	34(75.6)	5(11.1)	0(0.0)	0(0.0)	45(100.0)
運動醫學系	11(26.8)	28(68.3)	2(4.9)	0(0.0)	0(0.0)	41(100.0)
呼吸治療學系	13(26.0)	34(68.0)	2(4.0)	1(2.0)	0(0.0)	50(100.0)
呼吸治療學系二年制在職專班	0(0.0)	1(100.0)	0(0.0)	0(0.0)	0(0.0)	1(100.0)
腎臟照護學系二年制在職專班	11(36.7)	19(63.3)	0(0.0)	0(0.0)	0(0.0)	30(100.0)
牙醫學系	18(24.0)	53(70.7)	4(5.3)	0(0.0)	0(0.0)	75(100.0)
口腔衛生學系	0(0.0)	21(87.5)	3(12.5)	0(0.0)	0(0.0)	24(100.0)
口腔衛生學系二年制在職專班	2(33.3)	3(50.0)	1(16.7)	0(0.0)	0(0.0)	6(100.0)
藥學系	21(20.4)	71(68.9)	10(9.7)	1(1.0)	0(0.0)	103(100.0)
化粧品學系	8(16.0)	40(80.0)	2(4.0)	0(0.0)	0(0.0)	50(100.0)
護理學系	23(37.7)	37(60.7)	1(1.6)	0(0.0)	0(0.0)	61(100.0)
物理治療學系	8(20.5)	31(79.5)	0(0.0)	0(0.0)	0(0.0)	39(100.0)
職能治療學系	15(39.5)	23(60.5)	0(0.0)	0(0.0)	0(0.0)	38(100.0)
醫學檢驗生物技術學系	4(16.7)	17(70.8)	3(12.5)	0(0.0)	0(0.0)	24(100.0)
醫學影像暨放射科學系	7(15.2)	32(69.6)	6(13.0)	1(2.2)	0(0.0)	46(100.0)
醫務管理暨醫療資訊學系	1(2.6)	25(64.1)	12(30.8)	1(2.6)	0(0.0)	39(100.0)
公共衛生學系	1(2.9)	32(91.4)	2(5.7)	0(0.0)	0(0.0)	35(100.0)
學士後醫學檢驗數據整合判讀學士 學位學程	6(60.0)	4(40.0)	0(0.0)	0(0.0)	0(0.0)	10(100.0)
醫藥暨應用化學系	5(7.7)	55(84.6)	5(7.7)	0(0.0)	0(0.0)	65(100.0)
生物科技學系	3(11.1)	20(74.1)	4(14.8)	0(0.0)	0(0.0)	27(100.0)
生物醫學暨環境生物學系	2(6.7)	26(86.7)	2(6.7)	0(0.0)	0(0.0)	30(100.0)
醫學社會學與社會工作學系	10(21.3)	33(70.2)	4(8.5)	0(0.0)	0(0.0)	47(100.0)
心理學系	9(18.4)	35(71.4)	5(10.2)	0(0.0)	0(0.0)	49(100.0)
總和	206(19.5)	766(72.5)	80(7.6)	4(0.4)	0(0.0)	1056(100.0)

註：N(%)=該選項人數(該選項人數/填卷填答人數)

六、系(所)上所學之師資安排

科系 (大學部)	非常滿意 N(%)	滿意 N(%)	不滿意 N(%)	非常不滿意 N(%)	遺漏值 N(%)	總和 N(%)
醫學系	14(11.6)	98(81.0)	9(7.4)	0(0.0)	0(0.0)	121(100.0)
學士後醫學系	6(13.3)	34(75.6)	5(11.1)	0(0.0)	0(0.0)	45(100.0)
運動醫學系	8(19.5)	32(78.0)	1(2.4)	0(0.0)	0(0.0)	41(100.0)
呼吸治療學系	12(24.0)	35(70.0)	2(4.0)	1(2.0)	0(0.0)	50(100.0)
呼吸治療學系二年制在職專班	0(0.0)	1(100.0)	0(0.0)	0(0.0)	0(0.0)	1(100.0)
腎臟照護學系二年制在職專班	11(36.7)	18(60.0)	1(3.3)	0(0.0)	0(0.0)	30(100.0)
牙醫學系	13(17.3)	58(77.3)	4(5.3)	0(0.0)	0(0.0)	75(100.0)
口腔衛生學系	1(4.2)	17(70.8)	5(20.8)	1(4.2)	0(0.0)	24(100.0)
口腔衛生學系二年制在職專班	2(33.3)	4(66.7)	0(0.0)	0(0.0)	0(0.0)	6(100.0)
藥學系	17(16.5)	71(68.9)	14(13.6)	1(1.0)	0(0.0)	103(100.0)
化粧品學系	8(16.0)	38(76.0)	4(8.0)	0(0.0)	0(0.0)	50(100.0)
護理學系	22(36.1)	37(60.7)	2(3.3)	0(0.0)	0(0.0)	61(100.0)
物理治療學系	6(15.4)	33(84.6)	0(0.0)	0(0.0)	0(0.0)	39(100.0)
職能治療學系	12(31.6)	25(65.8)	1(2.6)	0(0.0)	0(0.0)	38(100.0)
醫學檢驗生物技術學系	1(4.2)	20(83.3)	3(12.5)	0(0.0)	0(0.0)	24(100.0)
醫學影像暨放射科學系	5(10.9)	33(71.7)	5(10.9)	3(6.5)	0(0.0)	46(100.0)
醫務管理暨醫療資訊學系	5(12.8)	22(56.4)	12(30.8)	0(0.0)	0(0.0)	39(100.0)
公共衛生學系	3(8.6)	30(85.7)	2(5.7)	0(0.0)	0(0.0)	35(100.0)
學士後醫學檢驗數據整合判讀學 士學位學程	6(60.0)	4(40.0)	0(0.0)	0(0.0)	0(0.0)	10(100.0)
醫藥暨應用化學系	7(10.8)	51(78.5)	7(10.8)	0(0.0)	0(0.0)	65(100.0)
生物科技學系	4(14.8)	21(77.8)	2(7.4)	0(0.0)	0(0.0)	27(100.0)
生物醫學暨環境生物學系	2(6.7)	28(93.3)	0(0.0)	0(0.0)	0(0.0)	30(100.0)
醫學社會學與社會工作學系	7(14.9)	33(70.2)	7(14.9)	0(0.0)	0(0.0)	47(100.0)
心理學系	9(18.4)	33(67.3)	6(12.2)	1(2.0)	0(0.0)	49(100.0)
總和	181(17.2)	776(73.5)	92(8.7)	7(0.7)	0(0.0)	1056(100.0)

註：N(%)=該選項人數(該選項人數/填卷填答人數)

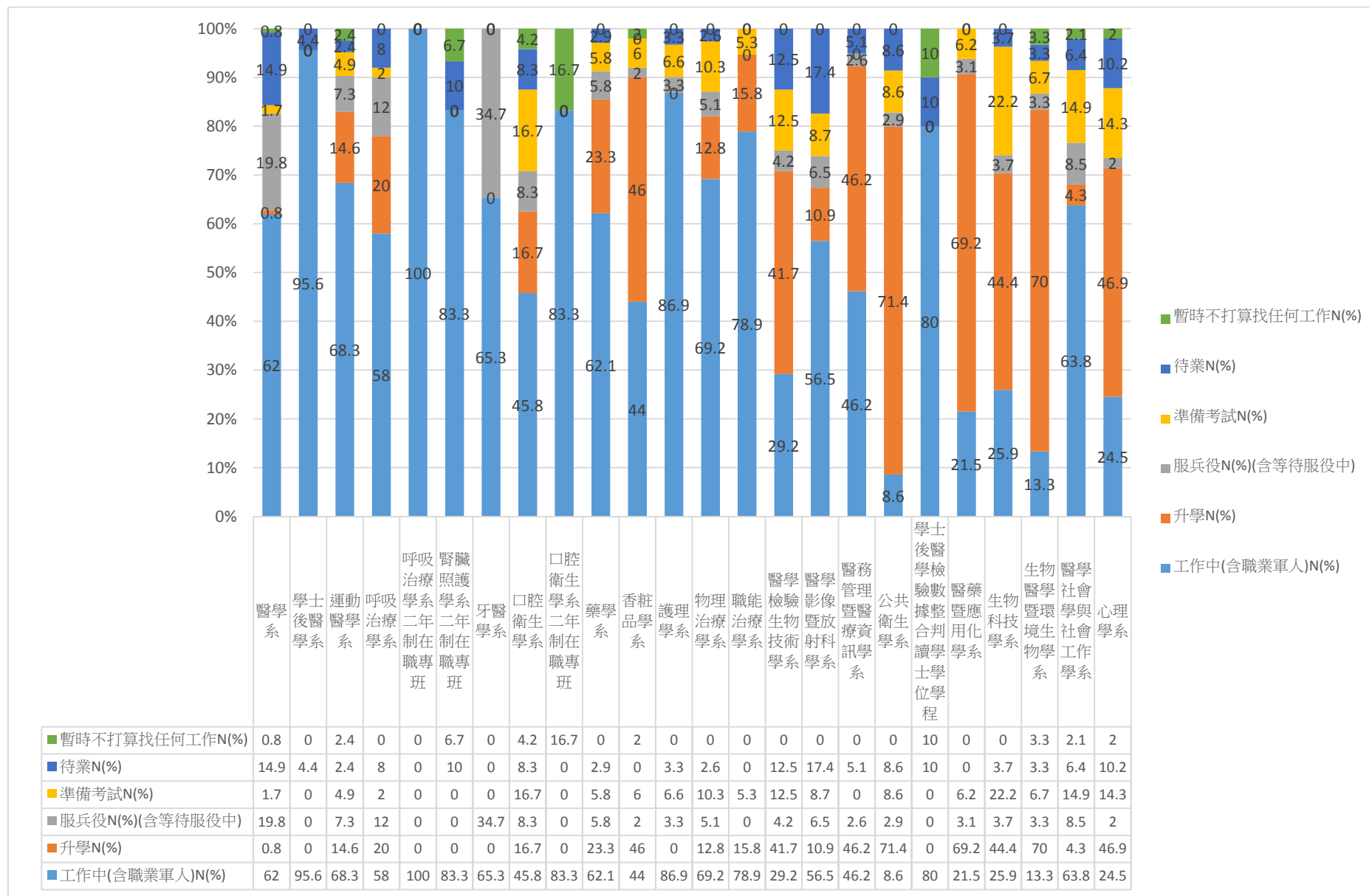
七、系(所)上所提供之教學資源

科系 (大學部)	非常滿意 N(%)	滿意 N(%)	不滿意 N(%)	非常不滿意 N(%)	遺漏值 N(%)	總和 N(%)
醫學系	11(9.1)	103(85.1)	7(5.8)	0(0.0)	0(0.0)	121(100.0)
學士後醫學系	5(11.1)	35(77.8)	5(11.1)	0(0.0)	0(0.0)	45(100.0)
運動醫學系	10(24.4)	27(65.9)	4(9.8)	0(0.0)	0(0.0)	41(100.0)
呼吸治療學系	8(16.0)	39(78.0)	2(4.0)	1(2.0)	0(0.0)	50(100.0)
呼吸治療學系二年制在職專班	0(0.0)	1(100.0)	0(0.0)	0(0.0)	0(0.0)	1(100.0)
腎臟照護學系二年制在職專班	8(26.7)	21(70.0)	1(3.3)	0(0.0)	0(0.0)	30(100.0)
牙醫學系	10(13.3)	62(82.7)	3(4.0)	0(0.0)	0(0.0)	75(100.0)
口腔衛生學系	0(0.0)	21(87.5)	2(8.3)	1(4.2)	0(0.0)	24(100.0)
口腔衛生學系二年制在職專班	2(33.3)	4(66.7)	0(0.0)	0(0.0)	0(0.0)	6(100.0)
藥學系	17(16.5)	69(67.0)	15(14.6)	2(1.9)	0(0.0)	103(100.0)
化粧品學系	10(20.0)	31(62.0)	8(16.0)	1(2.0)	0(0.0)	50(100.0)
護理學系	14(23.0)	46(75.4)	0(0.0)	1(1.6)	0(0.0)	61(100.0)
物理治療學系	7(17.9)	30(76.9)	2(5.1)	0(0.0)	0(0.0)	39(100.0)
職能治療學系	9(23.7)	27(71.1)	1(2.6)	1(2.6)	0(0.0)	38(100.0)
醫學檢驗生物技術學系	4(16.7)	17(70.8)	3(12.5)	0(0.0)	0(0.0)	24(100.0)
醫學影像暨放射科學系	4(8.7)	35(76.1)	6(13.0)	1(2.2)	0(0.0)	46(100.0)
醫務管理暨醫療資訊學系	2(5.1)	28(71.8)	8(20.5)	1(2.6)	0(0.0)	39(100.0)
公共衛生學系	2(5.7)	32(91.4)	1(2.9)	0(0.0)	0(0.0)	35(100.0)
學士後醫學檢驗數據整合判讀 學士學位學程	6(60.0)	4(40.0)	0(0.0)	0(0.0)	0(0.0)	10(100.0)
醫藥暨應用化學系	3(4.6)	55(84.6)	7(10.8)	0(0.0)	0(0.0)	65(100.0)
生物科技學系	4(14.8)	18(66.7)	5(18.5)	0(0.0)	0(0.0)	27(100.0)
生物醫學暨環境生物學系	2(6.7)	22(73.3)	6(20.0)	0(0.0)	0(0.0)	30(100.0)
醫學社會學與社會工作學系	5(10.6)	33(70.2)	9(19.1)	0(0.0)	0(0.0)	47(100.0)
心理學系	4(8.2)	29(59.2)	14(28.6)	2(4.1)	0(0.0)	49(100.0)
總和	147(13.9)	789(74.7)	109(10.3)	11(1.0)	0(0.0)	1056(100.0)

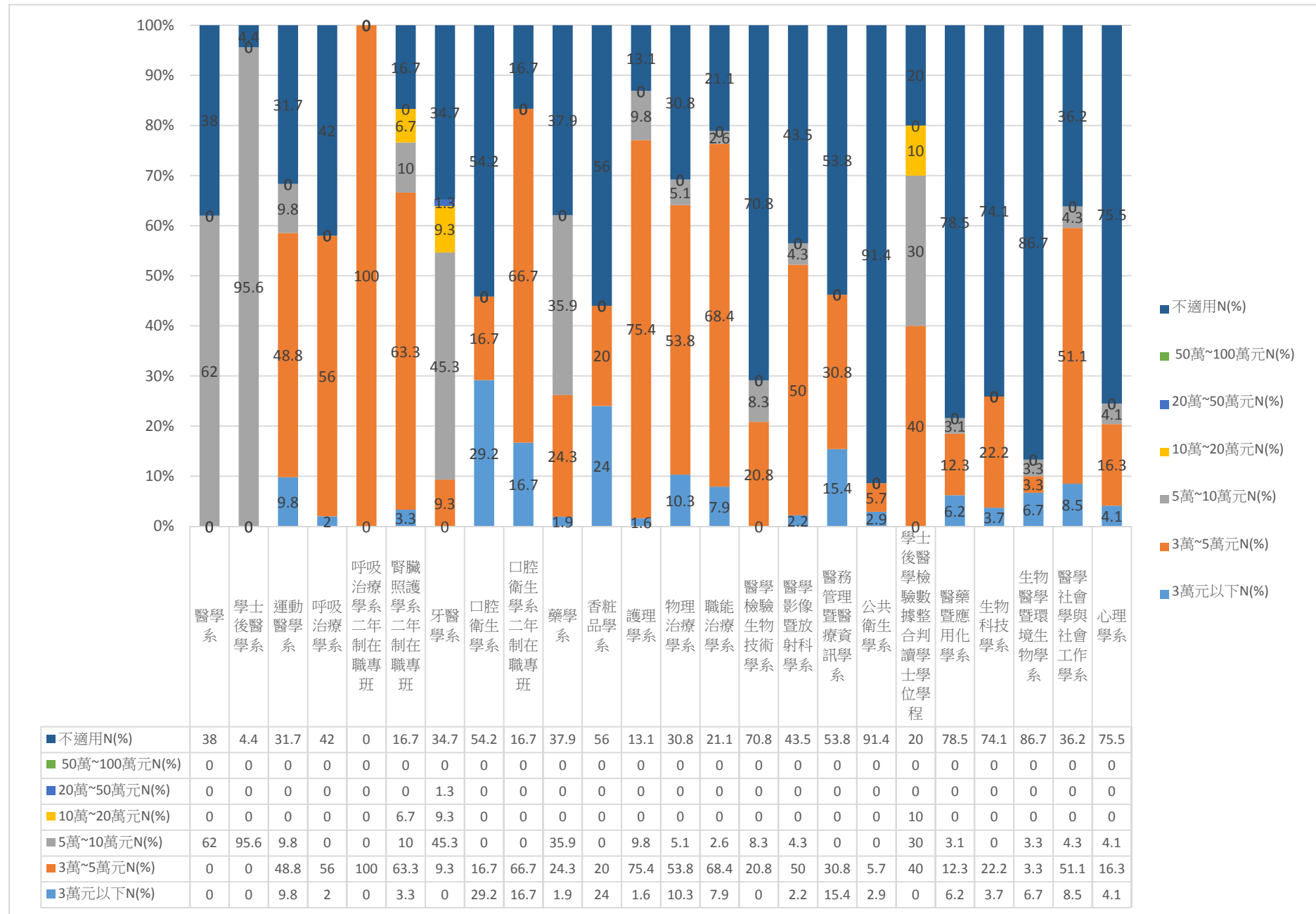
註：N(%)=該選項人數(該選項人數/填卷填答人數)

各系畢業生畢業後 1 年問卷之統計(圖表)~大學部

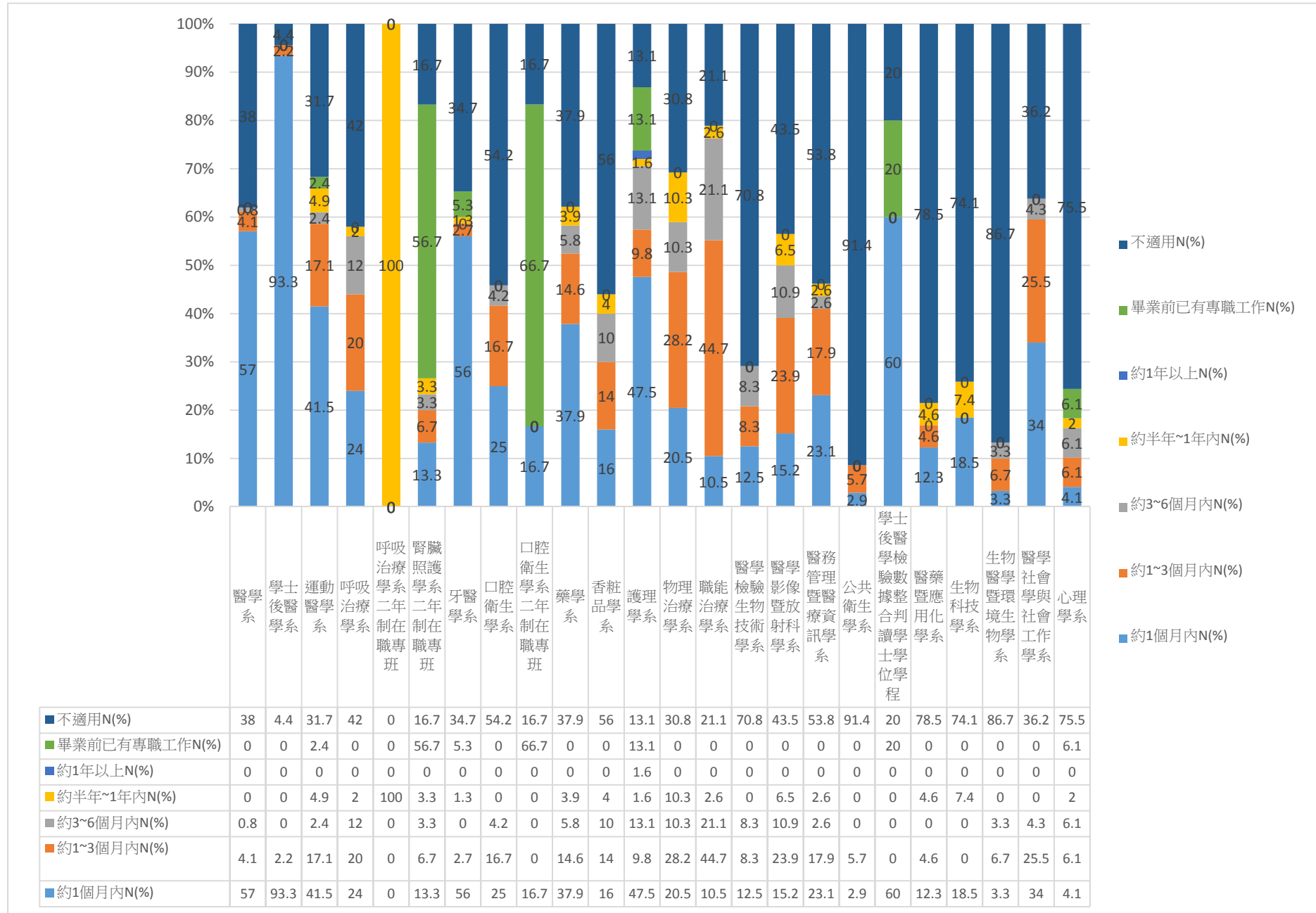
一、 請問您的就業狀況？



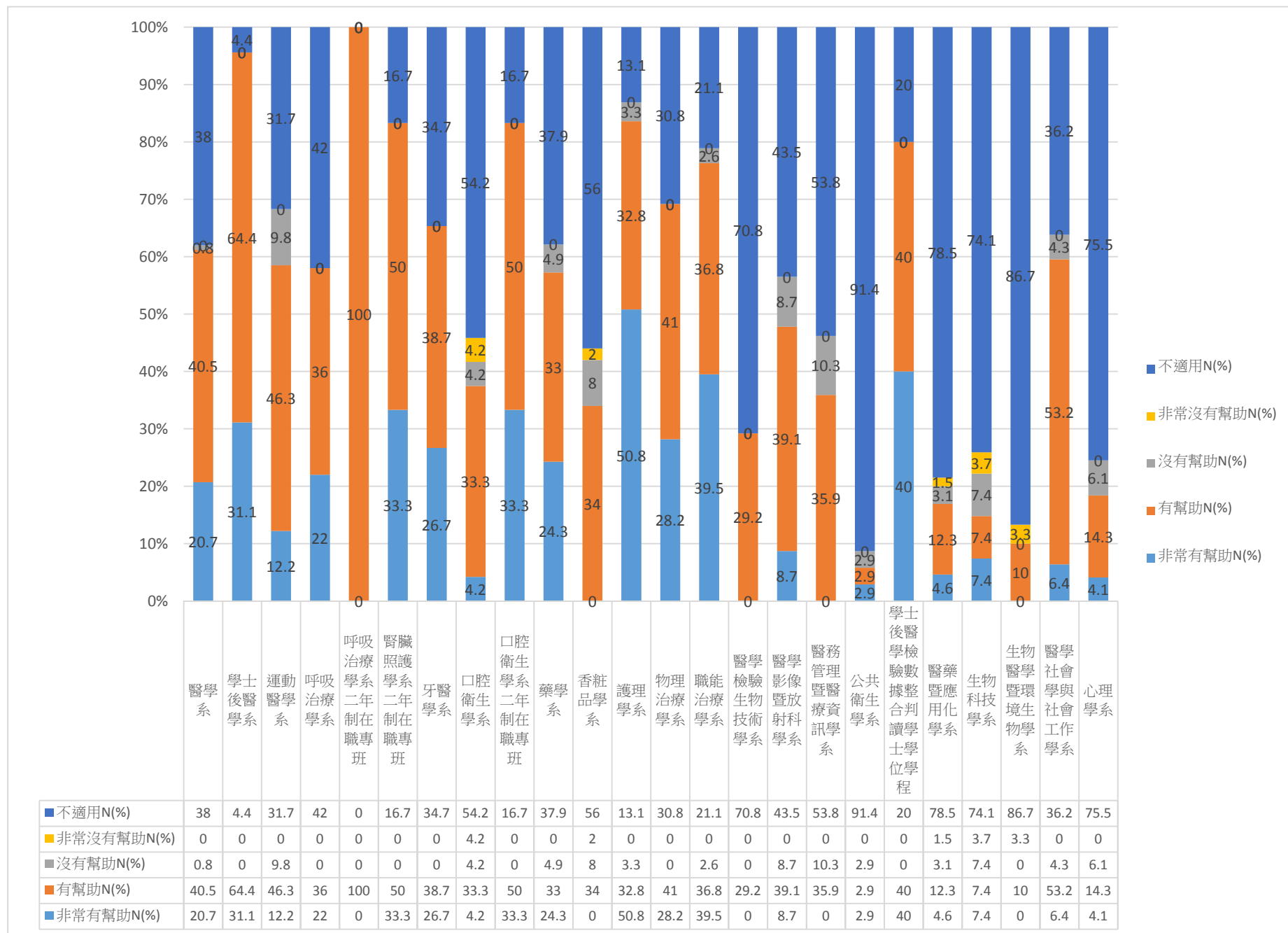
二、請問您目前平均每月工作總收入為多少？(台幣)



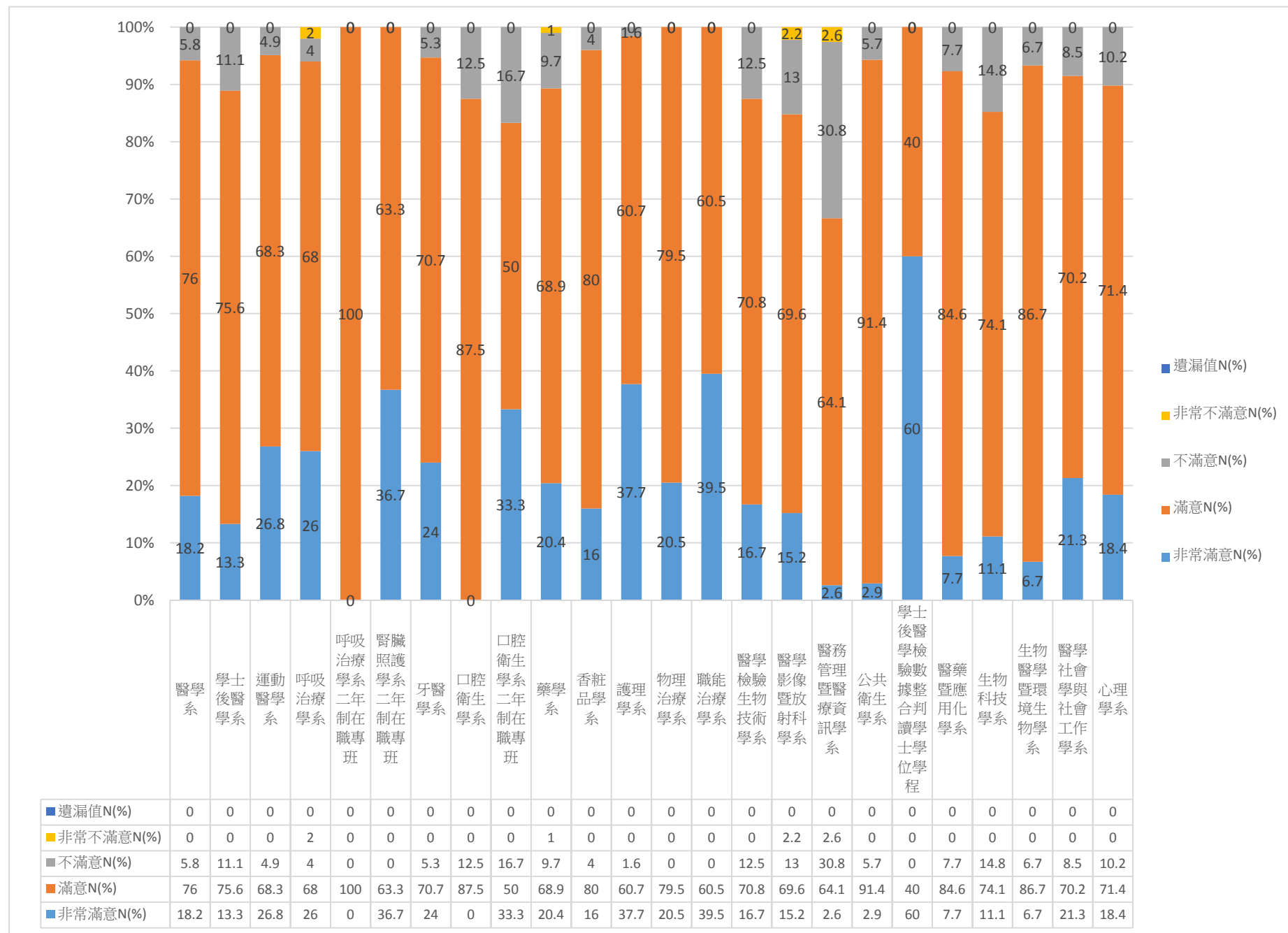
三、請問您畢業或退伍後，大約花多久時間，找到第一份工作？



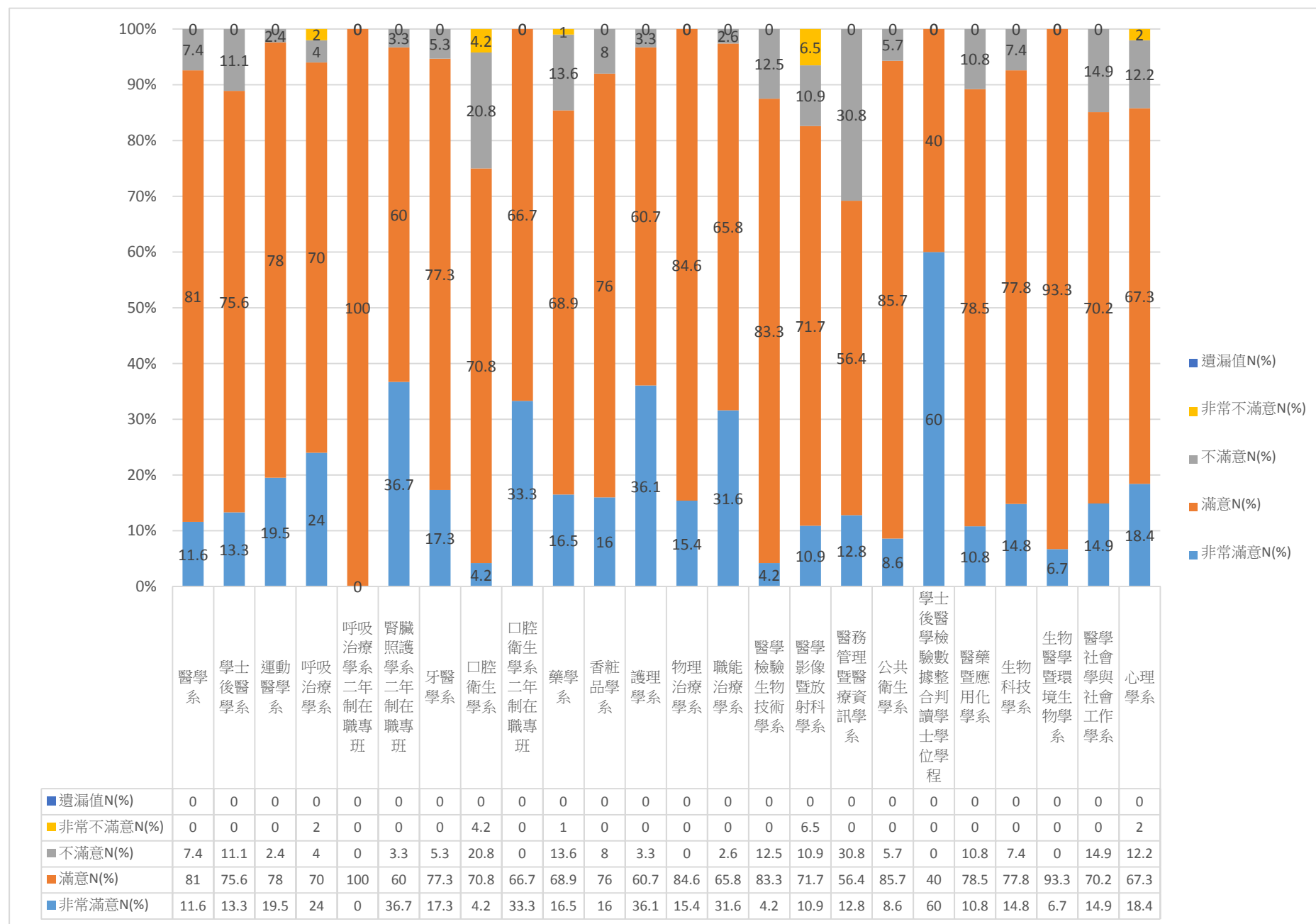
四、針對您原就讀系(所)提供的專業課程訓練，有助於您現在的工作？



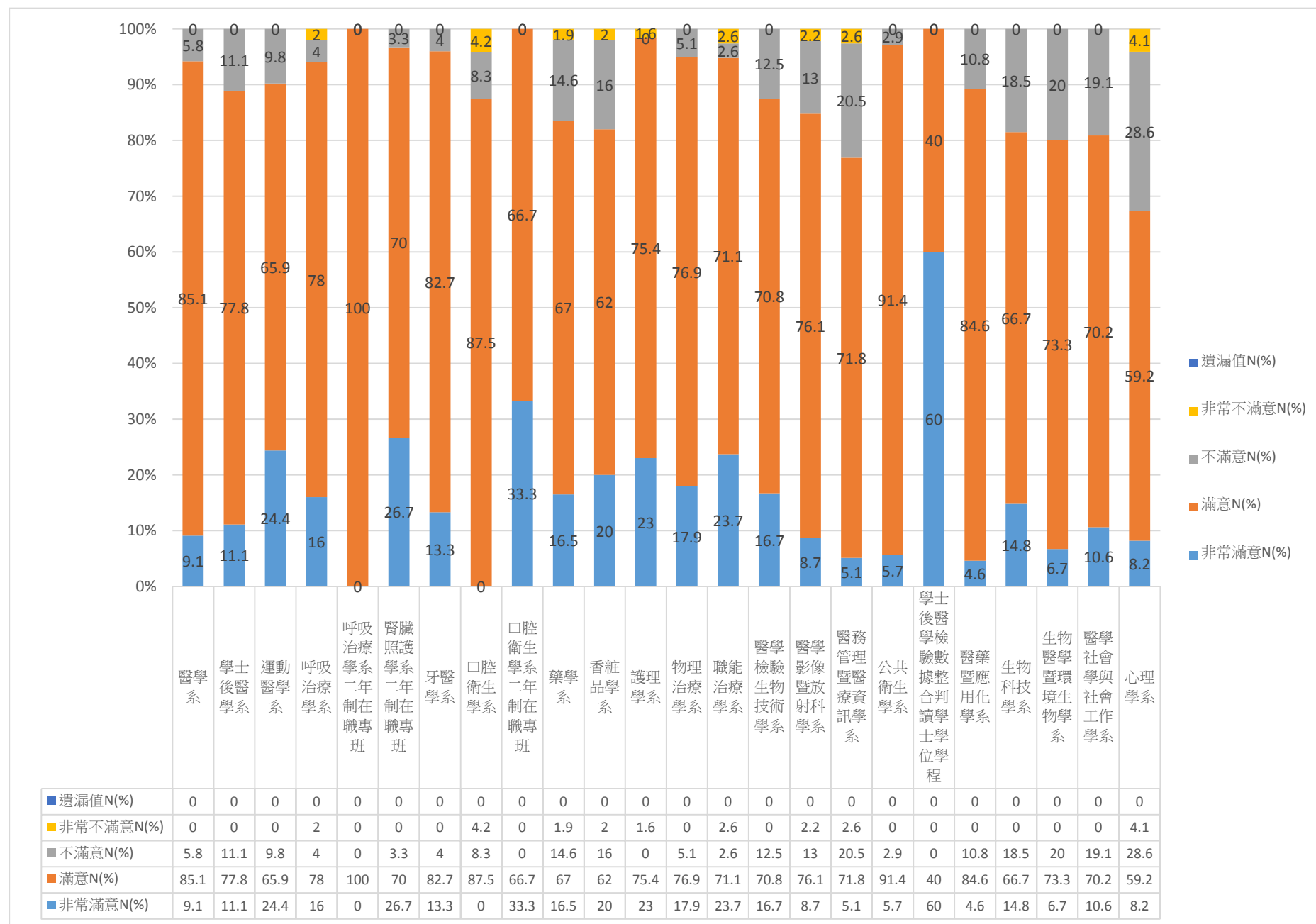
五、系(所)上所學之專業課程



六、系(所)上所學之師資安排



七、系(所)上所提供之教學資源



各系畢業生畢業後 1 年問卷之統計~碩士班

回收問卷：215份

有效問卷：215份

無效問卷： 0份

一、請問您的就業狀況？

科系 (碩士班)	工作中(含職業軍人)N(%)	升學 N(%)	服役中 N(%)	準備考試 N(%)	待業 N(%)	暫時不打算找 任何工作 N(%)	總和 N(%)
醫學研究所碩士班	12(75.0)	1(6.3)	1(6.3)	0(0.0)	2(12.5)	0(0.0)	16(100.0)
臨床醫學研究所	6(100.0)	0(0.0)	0(0.0)	0(0.0)	0(0.0)	0(0.0)	6(100.0)
運動醫學系碩士班	4(57.1)	1(14.3)	2(28.6)	0(0.0)	0(0.0)	0(0.0)	7(100.0)
運動醫學系碩士在職專班	6(85.7)	0(0.0)	0(0.0)	0(0.0)	0(0.0)	1(14.3)	7(100.0)
牙醫學系碩士班	4(100.0)	0(0.0)	0(0.0)	0(0.0)	0(0.0)	0(0.0)	4(100.0)
口腔衛生學系碩士班	0(0.0)	1(50.0)	0(0.0)	0(0.0)	1(50.0)	0(0.0)	2(100.0)
口腔衛生學系碩士在職專班	6(75.0)	0(0.0)	0(0.0)	0(0.0)	1(12.5)	1(12.5)	8(100.0)
藥學系碩士班	3(37.5)	3(37.5)	2(25.0)	0(0.0)	0(0.0)	0(0.0)	8(100.0)
藥學系碩士在職專班	5(100.0)	0(0.0)	0(0.0)	0(0.0)	0(0.0)	0(0.0)	5(100.0)
藥學系臨床藥學碩士班	6(85.7)	0(0.0)	1(14.3)	0(0.0)	0(0.0)	0(0.0)	7(100.0)
天然藥物研究所碩士班	4(28.6)	2(14.3)	4(28.6)	2(14.3)	1(7.1)	1(7.1)	14(100.0)
香粧品學系碩士班	2(40.0)	0(0.0)	2(40.0)	0(0.0)	1(20.0)	0(0.0)	5(100.0)
高齡長期照護碩士學位學程	9(100.0)	0(0.0)	0(0.0)	0(0.0)	0(0.0)	0(0.0)	9(100.0)
護理學系碩士班	15(100.0)	0(0.0)	0(0.0)	0(0.0)	0(0.0)	0(0.0)	15(100.0)
物理治療學系碩士班	2(50.0)	1(25.0)	1(25.0)	0(0.0)	0(0.0)	0(0.0)	4(100.0)
職能治療學系碩士班	0(0.0)	0(0.0)	1(100.0)	0(0.0)	0(0.0)	0(0.0)	1(100.0)
職能治療學系碩士在職專班	1(100.0)	0(0.0)	0(0.0)	0(0.0)	0(0.0)	0(0.0)	1(100.0)
醫學檢驗生物技術學系碩士班	7(87.5)	1(12.5)	0(0.0)	0(0.0)	0(0.0)	0(0.0)	8(100.0)
醫學影像暨放射科學系碩士班	2(100.0)	0(0.0)	0(0.0)	0(0.0)	0(0.0)	0(0.0)	2(100.0)
醫放系碩士在職專班	13(100.0)	0(0.0)	0(0.0)	0(0.0)	0(0.0)	0(0.0)	13(100.0)
醫管資系碩士班	8(88.9)	0(0.0)	1(11.1)	0(0.0)	0(0.0)	0(0.0)	9(100.0)
醫管資系碩士在職專班	18(100.0)	0(0.0)	0(0.0)	0(0.0)	0(0.0)	0(0.0)	18(100.0)
公衛系公共衛生學碩士班	7(77.8)	2(22.2)	0(0.0)	0(0.0)	0(0.0)	0(0.0)	9(100.0)
公衛系職業安全衛生碩士班	4(80.0)	1(20.0)	0(0.0)	0(0.0)	0(0.0)	0(0.0)	5(100.0)
醫藥暨應用化學系碩士班	4(50.0)	0(0.0)	2(25.0)	0(0.0)	2(25.0)	0(0.0)	8(100.0)
生物系碩士班	0(0.0)	0(0.0)	2(50.0)	1(25.0)	1(25.0)	0(0.0)	4(100.0)
生物科技學系碩士班	2(100.0)	0(0.0)	0(0.0)	0(0.0)	0(0.0)	0(0.0)	2(100.0)
醫社系碩士班	3(100.0)	0(0.0)	0(0.0)	0(0.0)	0(0.0)	0(0.0)	3(100.0)
心理學系碩士班	10(90.9)	0(0.0)	1(9.1)	0(0.0)	0(0.0)	0(0.0)	11(100.0)
性別研究所碩士班	3(75.0)	0(0.0)	1(25.0)	0(0.0)	0(0.0)	0(0.0)	4(100.0)
總和	166(77.2)	13(6.0)	21(9.8)	3(1.4)	9(4.2)	3(1.4)	215(100.0)

註：N(%)=該選項人數(該選項人數/填卷填答人數)

二、請問您目前平均每月工作總收入為多少？(台幣)

科系 (碩士班)	3萬元 以下 N(%)	3萬~5萬 元 N(%)	5萬~10 萬元 N(%)	10萬~ 20萬元 N(%)	20萬~ 50萬元 N(%)	50萬~ 100萬元 N(%)	100萬 元以上 N(%)	不適用 N(%)	總和 N(%)
醫學研究所碩士班	0(0.0)	8(50.0)	1(6.3)	3(18.8)	0(0.0)	0(0.0)	0(0.0)	4(25.0)	16(100.0)
臨床醫學研究所	0(0.0)	0(0.0)	4(66.7)	0(0.0)	2(33.3)	0(0.0)	0(0.0)	0(0.0)	6(100.0)
運動醫學系碩士班	0(0.0)	3(42.9)	0(0.0)	0(0.0)	1(14.3)	0(0.0)	0(0.0)	3(42.9)	7(100.0)
運動醫學系碩士在職專班	0(0.0)	1(14.3)	5(71.4)	0(0.0)	0(0.0)	0(0.0)	0(0.0)	1(14.3)	7(100.0)
牙醫學系碩士班	0(0.0)	0(0.0)	3(75.0)	0(0.0)	1(25.0)	0(0.0)	0(0.0)	0(0.0)	4(100.0)
口腔衛生學系碩士班	0(0.0)	0(0.0)	0(0.0)	0(0.0)	0(0.0)	0(0.0)	0(0.0)	2(100.0)	2(100.0)
口腔衛生學系碩士在職專班	0(0.0)	4(50.0)	1(12.5)	1(12.5)	0(0.0)	0(0.0)	0(0.0)	2(25.0)	8(100.0)
藥學系碩士班	0(0.0)	2(25.0)	1(12.5)	0(0.0)	0(0.0)	0(0.0)	0(0.0)	5(62.5)	8(100.0)
藥學系碩士在職專班	0(0.0)	0(0.0)	2(40.0)	1(20.0)	0(0.0)	1(20.0)	1(20.0)	0(0.0)	5(100.0)
藥學系臨床藥學碩士班	0(0.0)	1(14.3)	5(71.4)	0(0.0)	0(0.0)	0(0.0)	0(0.0)	1(14.3)	7(100.0)
天然藥物研究所碩士班	0(0.0)	3(21.4)	1(7.1)	0(0.0)	0(0.0)	0(0.0)	0(0.0)	10(71.4)	14(100.0)
化粧品學系碩士班	0(0.0)	2(40.0)	0(0.0)	0(0.0)	0(0.0)	0(0.0)	0(0.0)	3(60.0)	5(100.0)
高齡長期照護碩士學位學程	0(0.0)	4(44.4)	3(33.3)	2(22.2)	0(0.0)	0(0.0)	0(0.0)	0(0.0)	9(100.0)
護理學系碩士班	0(0.0)	4(26.7)	11(73.3)	0(0.0)	0(0.0)	0(0.0)	0(0.0)	0(0.0)	15(100.0)
物理治療學系碩士班	0(0.0)	2(50.0)	0(0.0)	0(0.0)	0(0.0)	0(0.0)	0(0.0)	2(50.0)	4(100.0)
職能治療學系碩士班	0(0.0)	0(0.0)	0(0.0)	0(0.0)	0(0.0)	0(0.0)	0(0.0)	1(100.0)	1(100.0)
職能治療學系碩士在職專班	0(0.0)	1(100.0)	0(0.0)	0(0.0)	0(0.0)	0(0.0)	0(0.0)	0(0.0)	1(100.0)
醫學檢驗生物技術學系碩士班	0(0.0)	6(75.0)	0(0.0)	1(12.5)	0(0.0)	0(0.0)	0(0.0)	1(12.5)	8(100.0)
醫學影像暨放射科學系碩士班	0(0.0)	2(100.0)	0(0.0)	0(0.0)	0(0.0)	0(0.0)	0(0.0)	0(0.0)	2(100.0)
醫放系碩士在職專班	0(0.0)	7(53.8)	6(46.2)	0(0.0)	0(0.0)	0(0.0)	0(0.0)	0(0.0)	13(100.0)
醫管資系碩士班	0(0.0)	8(88.9)	0(0.0)	0(0.0)	0(0.0)	0(0.0)	0(0.0)	1(11.1)	9(100.0)
醫管資系碩士在職專班	0(0.0)	6(33.3)	4(22.2)	2(11.1)	5(27.8)	0(0.0)	1(5.6)	0(0.0)	18(100.0)
公衛系公共衛生學碩士班	0(0.0)	6(66.7)	1(11.1)	0(0.0)	0(0.0)	0(0.0)	0(0.0)	2(22.2)	9(100.0)
公衛系職業安全衛生碩士班	0(0.0)	2(40.0)	1(20.0)	0(0.0)	1(20.0)	0(0.0)	0(0.0)	1(20.0)	5(100.0)
醫藥暨應用化學系碩士班	0(0.0)	4(50.0)	0(0.0)	0(0.0)	0(0.0)	0(0.0)	0(0.0)	4(50.0)	8(100.0)
生物系碩士班	0(0.0)	0(0.0)	0(0.0)	0(0.0)	0(0.0)	0(0.0)	0(0.0)	4(100.0)	4(100.0)
生物科技學系碩士班	0(0.0)	2(100.0)	0(0.0)	0(0.0)	0(0.0)	0(0.0)	0(0.0)	0(0.0)	2(100.0)
醫社系碩士班	0(0.0)	2(66.7)	1(33.3)	0(0.0)	0(0.0)	0(0.0)	0(0.0)	0(0.0)	3(100.0)
心理學系碩士班	0(0.0)	8(72.7)	2(18.2)	0(0.0)	0(0.0)	0(0.0)	0(0.0)	1(9.1)	11(100.0)
性別研究所碩士班	0(0.0)	2(50.0)	1(25.0)	0(0.0)	0(0.0)	0(0.0)	0(0.0)	1(25.0)	4(100.0)
總和	0(0.0)	90(41.9)	53(24.7)	10(4.7)	10(4.7)	1(0.5)	2(0.9)	49(22.8)	215(100.0)

註：1.N(%)=該選項人數(該選項人數/填卷填答人數)

2.若無工作者，則無需填答此題。

三、請問您畢業或退伍後，大約花多久時間，找到第一份工作？

科系 (碩士班)	1個月 內 N(%)	1~3個月 內 N(%)	3~6個月 內 N(%)	半年~1年 內 N(%)	1年以上 N(%)	畢業前已有專 職工作 N(%)	不適用 N(%)	總和 N(%)
醫學研究所碩士班	7(43.8)	1(6.3)	0(0.0)	1(6.3)	0(0.0)	3(18.8)	4(25.0)	16(100.0)
臨床醫學研究所	4(66.7)	0(0.0)	0(0.0)	0(0.0)	0(0.0)	2(33.3)	0(0.0)	6(100.0)
運動醫學系碩士班	2(28.6)	0(0.0)	0(0.0)	0(0.0)	0(0.0)	2(28.6)	3(42.9)	7(100.0)
運動醫學系碩士在職專班	0(0.0)	0(0.0)	0(0.0)	0(0.0)	0(0.0)	6(85.7)	1(14.3)	7(100.0)
牙醫學系碩士班	2(50.0)	0(0.0)	0(0.0)	0(0.0)	0(0.0)	2(50.0)	0(0.0)	4(100.0)
口腔衛生學系碩士班	0(0.0)	0(0.0)	0(0.0)	0(0.0)	0(0.0)	0(0.0)	2(100.0)	2(100.0)
口腔衛生學系碩士在職專班	0(0.0)	0(0.0)	1(12.5)	0(0.0)	0(0.0)	5(62.5)	2(25.0)	8(100.0)
藥學系碩士班	1(12.5)	1(12.5)	0(0.0)	0(0.0)	0(0.0)	1(12.5)	5(62.5)	8(100.0)
藥學系碩士在職專班	1(20.0)	0(0.0)	0(0.0)	0(0.0)	0(0.0)	4(80.0)	0(0.0)	5(100.0)
藥學系臨床藥學碩士班	4(57.1)	0(0.0)	0(0.0)	1(14.3)	1(14.3)	0(0.0)	1(14.3)	7(100.0)
天然藥物研究所碩士班	2(14.3)	1(7.1)	0(0.0)	0(0.0)	0(0.0)	1(7.1)	10(71.4)	14(100.0)
化粧品學系碩士班	2(40.0)	0(0.0)	0(0.0)	0(0.0)	0(0.0)	0(0.0)	3(60.0)	5(100.0)
高齡長期照護碩士學位學程	1(11.1)	0(0.0)	0(0.0)	0(0.0)	0(0.0)	8(88.9)	0(0.0)	9(100.0)
護理學系碩士班	3(20.0)	0(0.0)	0(0.0)	1(6.7)	0(0.0)	11(73.3)	0(0.0)	15(100.0)
物理治療學系碩士班	0(0.0)	2(50.0)	0(0.0)	0(0.0)	0(0.0)	0(0.0)	2(50.0)	4(100.0)
職能治療學系碩士班	0(0.0)	0(0.0)	0(0.0)	0(0.0)	0(0.0)	0(0.0)	1(100.0)	1(100.0)
職能治療學系碩士在職專班	1(100.0)	0(0.0)	0(0.0)	0(0.0)	0(0.0)	0(0.0)	0(0.0)	1(100.0)
醫學檢驗生物技術學系碩士班	4(50.0)	1(12.5)	1(12.5)	0(0.0)	0(0.0)	1(12.5)	1(12.5)	8(100.0)
醫學影像暨放射科學系碩士班	0(0.0)	0(0.0)	0(0.0)	1(50.0)	0(0.0)	1(50.0)	0(0.0)	2(100.0)
醫放系碩士在職專班	1(7.7)	0(0.0)	0(0.0)	0(0.0)	0(0.0)	12(92.3)	0(0.0)	13(100.0)
醫管資系碩士班	5(55.6)	1(11.1)	1(11.1)	1(11.1)	0(0.0)	0(0.0)	1(11.1)	9(100.0)
醫管資系碩士在職專班	5(27.8)	0(0.0)	0(0.0)	0(0.0)	0(0.0)	13(72.2)	0(0.0)	18(100.0)
公衛系公共衛生學碩士班	5(55.6)	1(11.1)	1(11.1)	0(0.0)	0(0.0)	0(0.0)	2(22.2)	9(100.0)
公衛系職業安全衛生碩士班	3(60.0)	0(0.0)	1(20.0)	0(0.0)	0(0.0)	0(0.0)	1(20.0)	5(100.0)
醫藥暨應用化學系碩士班	4(50.0)	0(0.0)	0(0.0)	0(0.0)	0(0.0)	0(0.0)	4(50.0)	8(100.0)
生物系碩士班	0(0.0)	0(0.0)	0(0.0)	0(0.0)	0(0.0)	0(0.0)	4(100.0)	4(100.0)
生物科技學系碩士班	0(0.0)	2(100.0)	0(0.0)	0(0.0)	0(0.0)	0(0.0)	0(0.0)	2(100.0)
醫社系碩士班	1(33.3)	1(33.3)	0(0.0)	0(0.0)	0(0.0)	1(33.3)	0(0.0)	3(100.0)
心理學系碩士班	2(18.2)	4(36.4)	2(18.2)	2(18.2)	0(0.0)	0(0.0)	1(9.1)	11(100.0)
性別研究所碩士班	1(25.0)	1(25.0)	0(0.0)	0(0.0)	0(0.0)	1(25.0)	1(25.0)	4(100.0)
總和	61(28.4)	16(7.4)	7(3.3)	7(3.3)	1(0.5)	74(34.4)	49(22.8)	215(100.0)

註：1.N(%)=該選項人數(該選項人數/填卷填答人數)

2.若無工作者，則無需填答此題。

四、針對您原就讀系(所)提供的專業課程訓練，有助於您現在的工作？

科系 (碩士班)	非常有幫助 N(%)	有幫助 N(%)	沒有幫助 N(%)	非常沒有幫助 N(%)	不適用 N(%)	總和 N(%)
醫學研究所碩士班	2(12.5)	9(56.3)	1(6.3)	0(0.0)	4(25.0)	16(100.0)
臨床醫學研究所	1(16.7)	5(83.3)	0(0.0)	0(0.0)	0(0.0)	6(100.0)
運動醫學系碩士班	2(28.6)	2(28.6)	0(0.0)	0(0.0)	3(42.9)	7(100.0)
運動醫學系碩士在職專班	2(28.6)	4(57.1)	0(0.0)	0(0.0)	1(14.3)	7(100.0)
牙醫學系碩士班	2(50.0)	2(50.0)	0(0.0)	0(0.0)	0(0.0)	4(100.0)
口腔衛生學系碩士班	0(0.0)	0(0.0)	0(0.0)	0(0.0)	2(100.0)	2(100.0)
口腔衛生學系碩士在職專班	4(50.0)	2(25.0)	0(0.0)	0(0.0)	2(25.0)	8(100.0)
藥學系碩士班	0(0.0)	3(37.5)	0(0.0)	0(0.0)	5(62.5)	8(100.0)
藥學系碩士在職專班	1(20.0)	4(80.0)	0(0.0)	0(0.0)	0(0.0)	5(100.0)
藥學系臨床藥學碩士班	3(42.9)	3(42.9)	0(0.0)	0(0.0)	1(14.3)	7(100.0)
天然藥物研究所碩士班	0(0.0)	3(21.4)	1(7.1)	0(0.0)	10(71.4)	14(100.0)
化粧品學系碩士班	0(0.0)	2(40.0)	0(0.0)	0(0.0)	3(60.0)	5(100.0)
高齡長期照護碩士學位學程	5(55.6)	4(44.4)	0(0.0)	0(0.0)	0(0.0)	9(100.0)
護理學系碩士班	7(46.7)	7(46.7)	1(6.7)	0(0.0)	0(0.0)	15(100.0)
物理治療學系碩士班	1(25.0)	1(25.0)	0(0.0)	0(0.0)	2(50.0)	4(100.0)
職能治療學系碩士班	0(0.0)	0(0.0)	0(0.0)	0(0.0)	1(100.0)	1(100.0)
職能治療學系碩士在職專班	0(0.0)	1(100.0)	0(0.0)	0(0.0)	0(0.0)	1(100.0)
醫學檢驗生物技術學系碩士班	1(12.5)	6(75.0)	0(0.0)	0(0.0)	1(12.5)	8(100.0)
醫學影像暨放射科學系碩士班	1(50.0)	1(50.0)	0(0.0)	0(0.0)	0(0.0)	2(100.0)
醫學影像暨放射科學系碩士在職專班	3(23.1)	10(76.9)	0(0.0)	0(0.0)	0(0.0)	13(100.0)
醫務管理暨醫療資訊學系碩士班	0(0.0)	7(77.8)	1(11.1)	0(0.0)	1(11.1)	9(100.0)
醫務管理暨醫療資訊學系碩士在職專班	1(5.6)	17(94.4)	0(0.0)	0(0.0)	0(0.0)	18(100.0)
公共衛生學系公共衛生學碩士班	2(22.2)	5(55.6)	0(0.0)	0(0.0)	2(22.2)	9(100.0)
公共衛生學系職業安全衛生碩士班	0(0.0)	4(80.0)	0(0.0)	0(0.0)	1(20.0)	5(100.0)
醫藥暨應用化學系碩士班	1(12.5)	3(37.5)	0(0.0)	0(0.0)	4(50.0)	8(100.0)
生物醫學暨環境生物學系碩士班	0(0.0)	0(0.0)	0(0.0)	0(0.0)	4(100.0)	4(100.0)
生物科技學系碩士班	1(50.0)	1(50.0)	0(0.0)	0(0.0)	0(0.0)	2(100.0)
醫學社會學與社會工作學系碩士班	2(66.7)	1(33.3)	0(0.0)	0(0.0)	0(0.0)	3(100.0)
心理學系碩士班	5(45.5)	5(45.5)	0(0.0)	0(0.0)	1(9.1)	11(100.0)
性別研究所碩士班	2(50.0)	1(25.0)	0(0.0)	0(0.0)	1(25.0)	4(100.0)
總和	49(22.8)	113(52.6)	4(1.9)	0(0.0)	49(22.8)	215(100.0)

註：1.N(%)=該選項人數(該選項人數/填卷填答人數)

2.若無工作者，則無需填答此題。

五、系(所)上所學之專業課程

科系 (碩士班)	非常滿意 N(%)	滿意 N(%)	不滿意 N(%)	非常不滿 意 N(%)	總和 N(%)
醫學研究所碩士班	7(43.8)	9(56.3)	0(0.0)	0(0.0)	16(100.0)
臨床醫學研究所	0(0.0)	6(100.0)	0(0.0)	0(0.0)	6(100.0)
運動醫學系碩士班	1(14.3)	6(85.7)	0(0.0)	0(0.0)	7(100.0)
運動醫學系碩士在職專班	4(57.1)	2(28.6)	1(14.3)	0(0.0)	7(100.0)
牙醫學系碩士班	2(50.0)	2(50.0)	0(0.0)	0(0.0)	4(100.0)
口腔衛生學系碩士班	0(0.0)	2(100.0)	0(0.0)	0(0.0)	2(100.0)
口腔衛生學系碩士在職專班	5(62.5)	3(37.5)	0(0.0)	0(0.0)	8(100.0)
藥學系碩士班	2(25.0)	5(62.5)	1(12.5)	0(0.0)	8(100.0)
藥學系碩士在職專班	1(20.0)	4(80.0)	0(0.0)	0(0.0)	5(100.0)
藥學系臨床藥學碩士班	2(28.6)	5(71.4)	0(0.0)	0(0.0)	7(100.0)
天然藥物研究所碩士班	4(28.6)	10(71.4)	0(0.0)	0(0.0)	14(100.0)
化粧品學系碩士班	0(0.0)	5(100.0)	0(0.0)	0(0.0)	5(100.0)
高齡長期照護碩士學位學程	5(55.6)	4(44.4)	0(0.0)	0(0.0)	9(100.0)
護理學系碩士班	4(26.7)	11(73.3)	0(0.0)	0(0.0)	15(100.0)
物理治療學系碩士班	3(75.0)	1(25.0)	0(0.0)	0(0.0)	4(100.0)
職能治療學系碩士班	1(100.0)	0(0.0)	0(0.0)	0(0.0)	1(100.0)
職能治療學系碩士在職專班	0(0.0)	0(0.0)	1(100.0)	0(0.0)	1(100.0)
醫學檢驗生物技術學系碩士班	0(0.0)	8(100.0)	0(0.0)	0(0.0)	8(100.0)
醫學影像暨放射科學系碩士班	1(50.0)	1(50.0)	0(0.0)	0(0.0)	2(100.0)
醫學影像暨放射科學系碩士在職專班	6(46.2)	7(53.8)	0(0.0)	0(0.0)	13(100.0)
醫務管理暨醫療資訊學系碩士班	1(11.1)	8(88.9)	0(0.0)	0(0.0)	9(100.0)
醫務管理暨醫療資訊學系碩士在職專班	2(11.1)	15(83.3)	1(5.6)	0(0.0)	18(100.0)
公共衛生學系公共衛生學碩士班	2(22.2)	7(77.8)	0(0.0)	0(0.0)	9(100.0)
公共衛生學系職業安全衛生碩士班	1(20.0)	4(80.0)	0(0.0)	0(0.0)	5(100.0)
醫藥暨應用化學系碩士班	2(25.0)	6(75.0)	0(0.0)	0(0.0)	8(100.0)
生物醫學暨環境生物學系碩士班	1(25.0)	3(75.0)	0(0.0)	0(0.0)	4(100.0)
生物科技學系碩士班	1(50.0)	1(50.0)	0(0.0)	0(0.0)	2(100.0)
醫學社會學與社會工作學系碩士班	1(33.3)	2(66.7)	0(0.0)	0(0.0)	3(100.0)
心理學系碩士班	2(18.2)	7(63.6)	2(18.2)	0(0.0)	11(100.0)
性別研究所碩士班	1(25.0)	3(75.0)	0(0.0)	0(0.0)	4(100.0)
總和	62(28.8)	147(68.4)	6(2.8)	0(0.0)	215(100.0)

註：N(%)=該選項人數(該選項人數/填卷填答人數)

六、系(所)上所學之師資安排

科系 (碩士班)	非常滿意 N(%)	滿意 N(%)	不滿意 N(%)	非常不滿 意 N(%)	總和 N(%)
醫學研究所碩士班	6(37.5)	10(62.5)	0(0.0)	0(0.0)	16(100.0)
臨床醫學研究所	0(0.0)	6(100.0)	0(0.0)	0(0.0)	6(100.0)
運動醫學系碩士班	2(28.6)	5(71.4)	0(0.0)	0(0.0)	7(100.0)
運動醫學系碩士在職專班	4(57.1)	3(42.9)	0(0.0)	0(0.0)	7(100.0)
牙醫學系碩士班	2(50.0)	2(50.0)	0(0.0)	0(0.0)	4(100.0)
口腔衛生學系碩士班	1(50.0)	1(50.0)	0(0.0)	0(0.0)	2(100.0)
口腔衛生學系碩士在職專班	5(62.5)	3(37.5)	0(0.0)	0(0.0)	8(100.0)
藥學系碩士班	3(37.5)	5(62.5)	0(0.0)	0(0.0)	8(100.0)
藥學系碩士在職專班	1(20.0)	4(80.0)	0(0.0)	0(0.0)	5(100.0)
藥學系臨床藥學碩士班	1(14.3)	6(85.7)	0(0.0)	0(0.0)	7(100.0)
天然藥物研究所碩士班	4(28.6)	10(71.4)	0(0.0)	0(0.0)	14(100.0)
化粧品學系碩士班	1(20.0)	4(80.0)	0(0.0)	0(0.0)	5(100.0)
高齡長期照護碩士學位學程	5(55.6)	4(44.4)	0(0.0)	0(0.0)	9(100.0)
護理學系碩士班	4(26.7)	11(73.3)	0(0.0)	0(0.0)	15(100.0)
物理治療學系碩士班	3(75.0)	1(25.0)	0(0.0)	0(0.0)	4(100.0)
職能治療學系碩士班	1(100.0)	0(0.0)	0(0.0)	0(0.0)	1(100.0)
職能治療學系碩士在職專班	0(0.0)	1(100.0)	0(0.0)	0(0.0)	1(100.0)
醫學檢驗生物技術學系碩士班	1(12.5)	6(75.0)	1(12.5)	0(0.0)	8(100.0)
醫學影像暨放射科學系碩士班	0(0.0)	2(100.0)	0(0.0)	0(0.0)	2(100.0)
醫學影像暨放射科學系碩士在職專班	7(53.8)	6(46.2)	0(0.0)	0(0.0)	13(100.0)
醫務管理暨醫療資訊學系碩士班	2(22.2)	7(77.8)	0(0.0)	0(0.0)	9(100.0)
醫務管理暨醫療資訊學系碩士在職專班	3(16.7)	15(83.3)	0(0.0)	0(0.0)	18(100.0)
公共衛生學系公共衛生學碩士班	1(11.1)	6(66.7)	2(22.2)	0(0.0)	9(100.0)
公共衛生學系職業安全衛生碩士班	0(0.0)	5(100.0)	0(0.0)	0(0.0)	5(100.0)
醫藥暨應用化學系碩士班	3(37.5)	5(62.5)	0(0.0)	0(0.0)	8(100.0)
生物醫學暨環境生物學系碩士班	2(50.0)	2(50.0)	0(0.0)	0(0.0)	4(100.0)
生物科技學系碩士班	1(50.0)	1(50.0)	0(0.0)	0(0.0)	2(100.0)
醫學社會學與社會工作學系碩士班	1(33.3)	2(66.7)	0(0.0)	0(0.0)	3(100.0)
心理學系碩士班	0(0.0)	8(72.7)	3(27.3)	0(0.0)	11(100.0)
性別研究所碩士班	1(25.0)	3(75.0)	0(0.0)	0(0.0)	4(100.0)
總和	65(30.2)	144(67.0)	6(2.8)	0(0.0)	215(100.0)

註：N(%)=該選項人數(該選項人數/填卷填答人數)

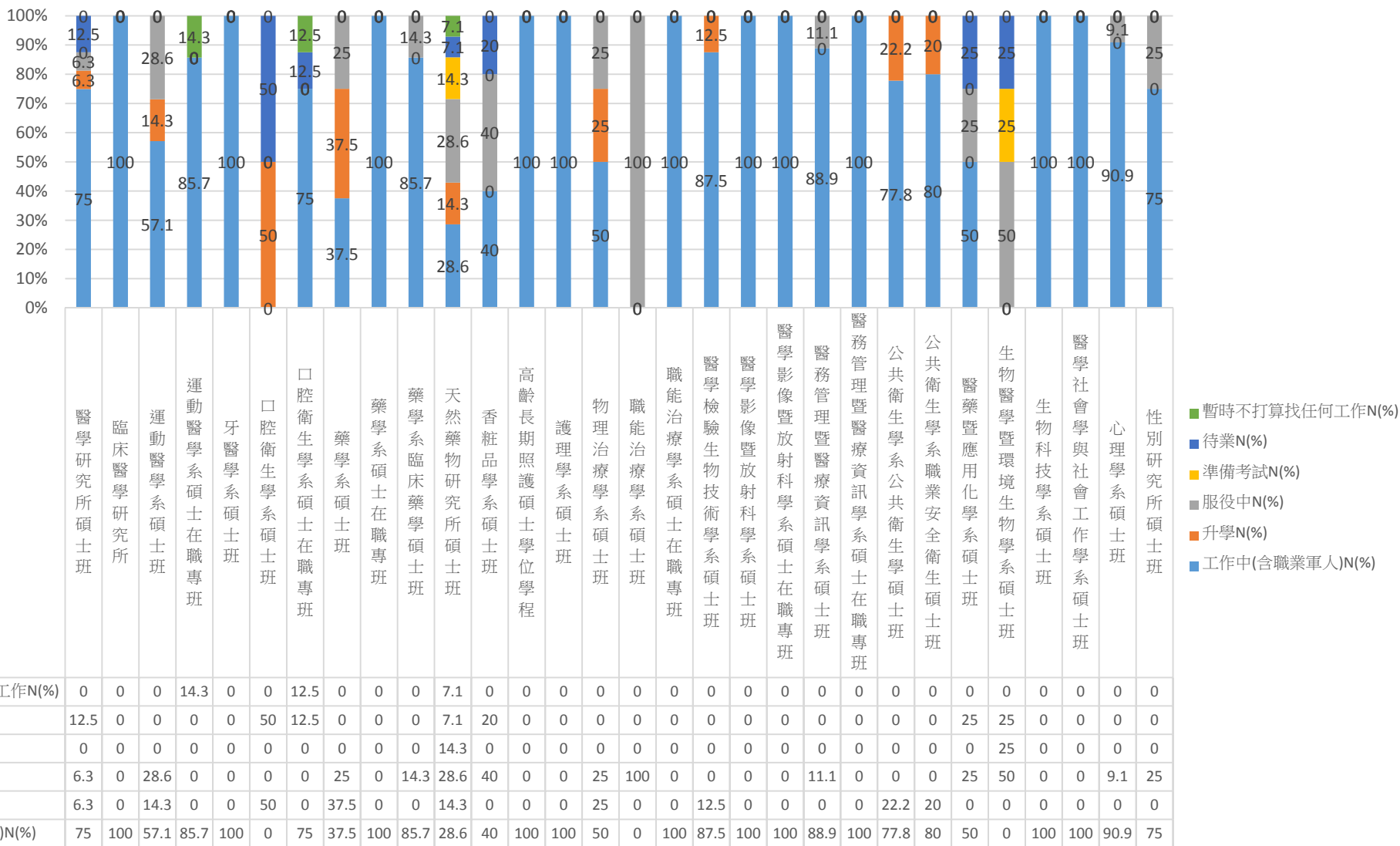
七、系(所)上所提供之教學資源

科系 (碩士班)	非常滿意 N(%)	滿意 N(%)	不滿意 N(%)	非常不滿意 N(%)	總和 N(%)
醫學研究所碩士班	4(25.0)	12(75.0)	0(0.0)	0(0.0)	16(100.0)
臨床醫學研究所	0(0.0)	6(100.0)	0(0.0)	0(0.0)	6(100.0)
運動醫學系碩士班	0(0.0)	6(85.7)	1(14.3)	0(0.0)	7(100.0)
運動醫學系碩士在職專班	4(57.1)	3(42.9)	0(0.0)	0(0.0)	7(100.0)
牙醫學系碩士班	2(50.0)	2(50.0)	0(0.0)	0(0.0)	4(100.0)
口腔衛生學系碩士班	0(0.0)	2(100.0)	0(0.0)	0(0.0)	2(100.0)
口腔衛生學系碩士在職專班	5(62.5)	3(37.5)	0(0.0)	0(0.0)	8(100.0)
藥學系碩士班	3(37.5)	5(62.5)	0(0.0)	0(0.0)	8(100.0)
藥學系碩士在職專班	0(0.0)	5(100.0)	0(0.0)	0(0.0)	5(100.0)
藥學系臨床藥學碩士班	0(0.0)	7(100.0)	0(0.0)	0(0.0)	7(100.0)
天然藥物研究所碩士班	5(35.7)	8(57.1)	1(7.1)	0(0.0)	14(100.0)
化粧品學系碩士班	1(20.0)	4(80.0)	0(0.0)	0(0.0)	5(100.0)
高齡長期照護碩士學位學程	5(55.6)	4(44.4)	0(0.0)	0(0.0)	9(100.0)
護理學系碩士班	6(40.0)	9(60.0)	0(0.0)	0(0.0)	15(100.0)
物理治療學系碩士班	3(75.0)	1(25.0)	0(0.0)	0(0.0)	4(100.0)
職能治療學系碩士班	1(100.0)	0(0.0)	0(0.0)	0(0.0)	1(100.0)
職能治療學系碩士在職專班	0(0.0)	1(100.0)	0(0.0)	0(0.0)	1(100.0)
醫學檢驗生物技術學系碩士班	0(0.0)	6(75.0)	1(12.5)	1(12.5)	8(100.0)
醫學影像暨放射科學系碩士班	0(0.0)	2(100.0)	0(0.0)	0(0.0)	2(100.0)
醫學影像暨放射科學系碩士在職專班	7(53.8)	5(38.5)	1(7.7)	0(0.0)	13(100.0)
醫務管理暨醫療資訊學系碩士班	2(22.2)	7(77.8)	0(0.0)	0(0.0)	9(100.0)
醫務管理暨醫療資訊學系碩士在職專班	2(11.1)	15(83.3)	1(5.6)	0(0.0)	18(100.0)
公共衛生學系公共衛生學碩士班	1(11.1)	7(77.8)	1(11.1)	0(0.0)	9(100.0)
公共衛生學系職業安全衛生碩士班	0(0.0)	4(80.0)	0(0.0)	1(20.0)	5(100.0)
醫藥暨應用化學系碩士班	3(37.5)	5(62.5)	0(0.0)	0(0.0)	8(100.0)
生物醫學暨環境生物學系碩士班	0(0.0)	3(75.0)	1(25.0)	0(0.0)	4(100.0)
生物科技學系碩士班	1(50.0)	1(50.0)	0(0.0)	0(0.0)	2(100.0)
醫學社會學與社會工作學系碩士班	1(33.3)	1(33.3)	1(33.3)	0(0.0)	3(100.0)
心理學系碩士班	0(0.0)	7(63.6)	4(36.4)	0(0.0)	11(100.0)
性別研究所碩士班	1(25.0)	3(75.0)	0(0.0)	0(0.0)	4(100.0)
總和	57(26.5)	144(67.0)	12(5.6)	2(0.9)	215(100.0)

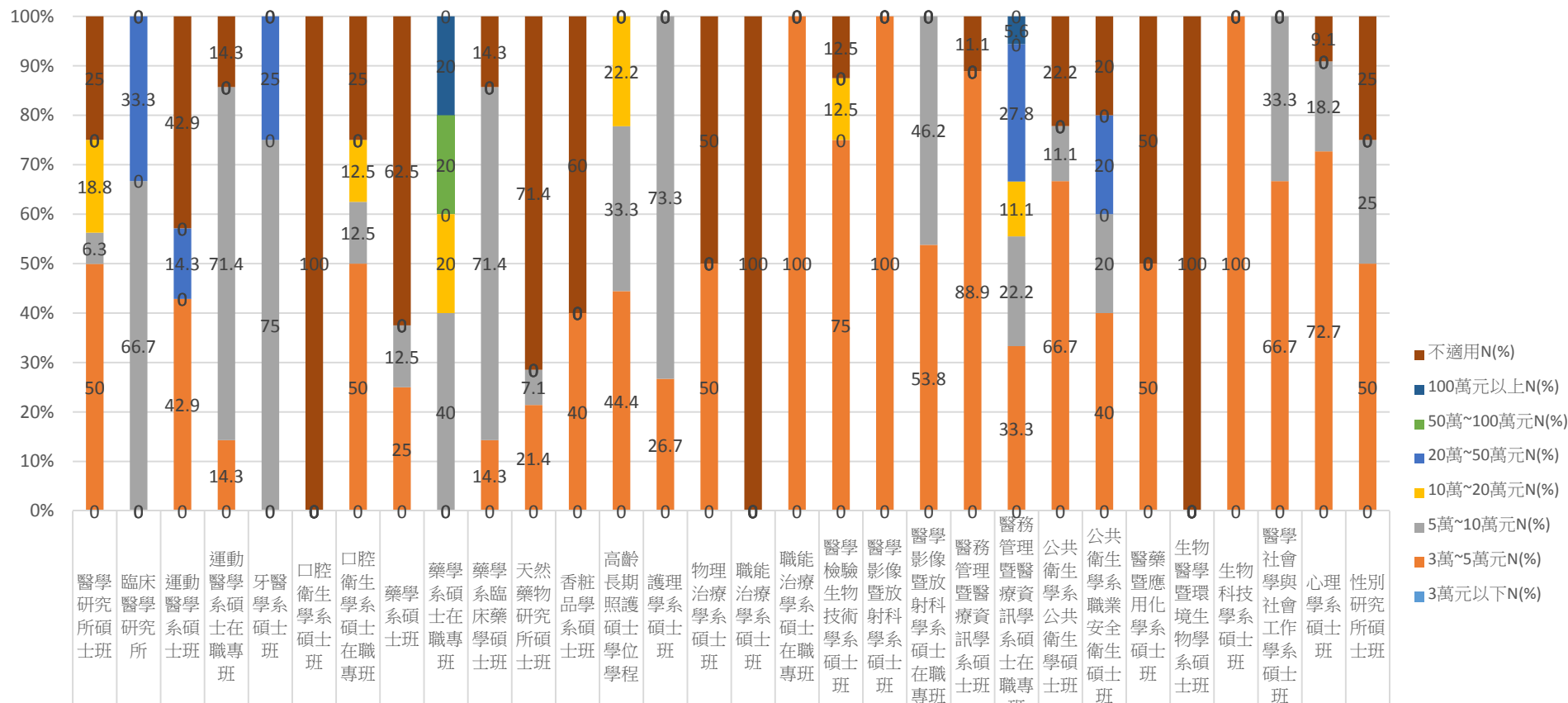
註：N(%)=該選項人數(該選項人數/填卷填答人數)

各系畢業生畢業後 1 年問卷之統計(圖表)~碩士班

一、請問您的就業狀況？

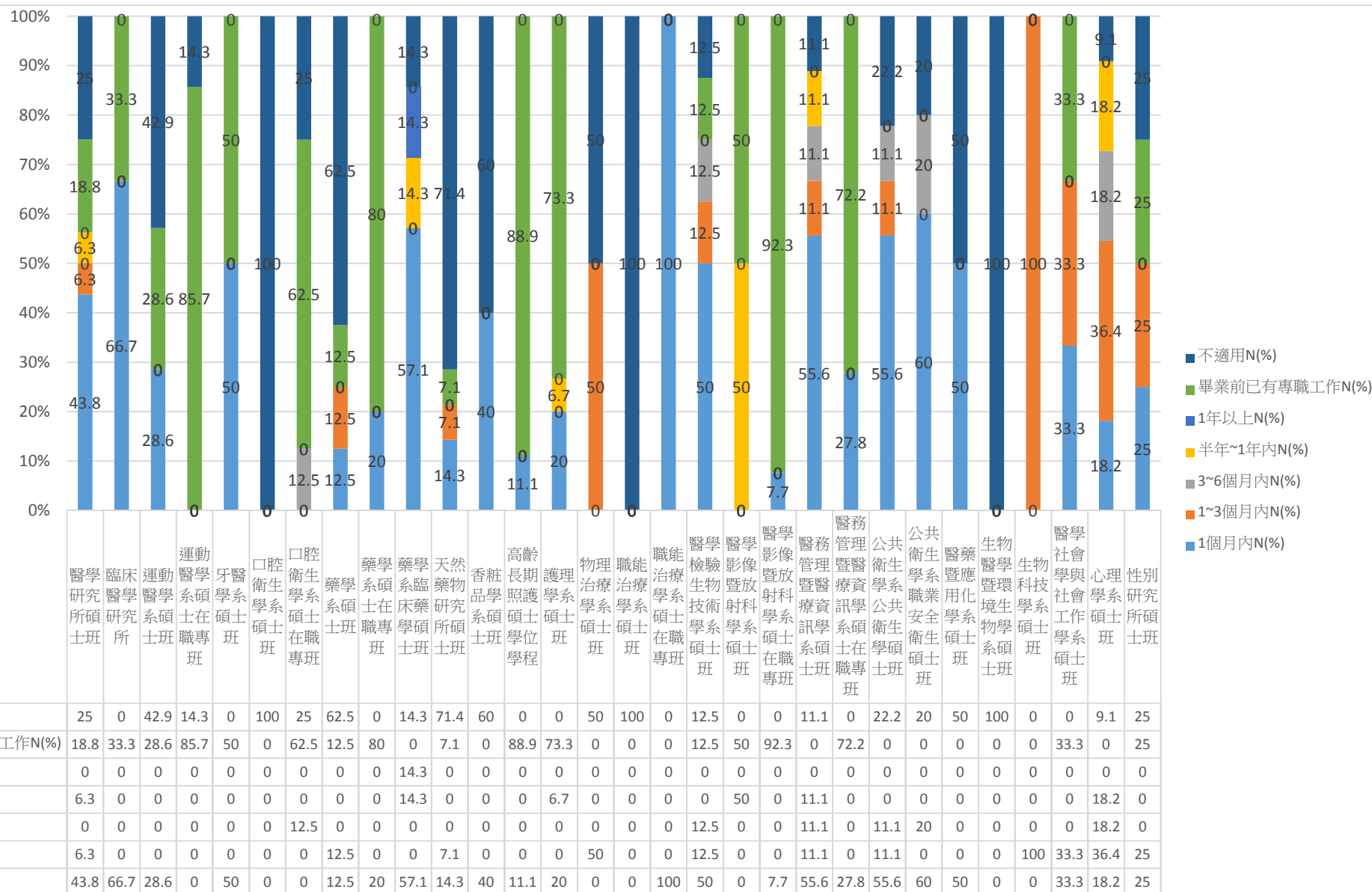


二、請問您目前平均每月工作總收入為多少?(台幣)

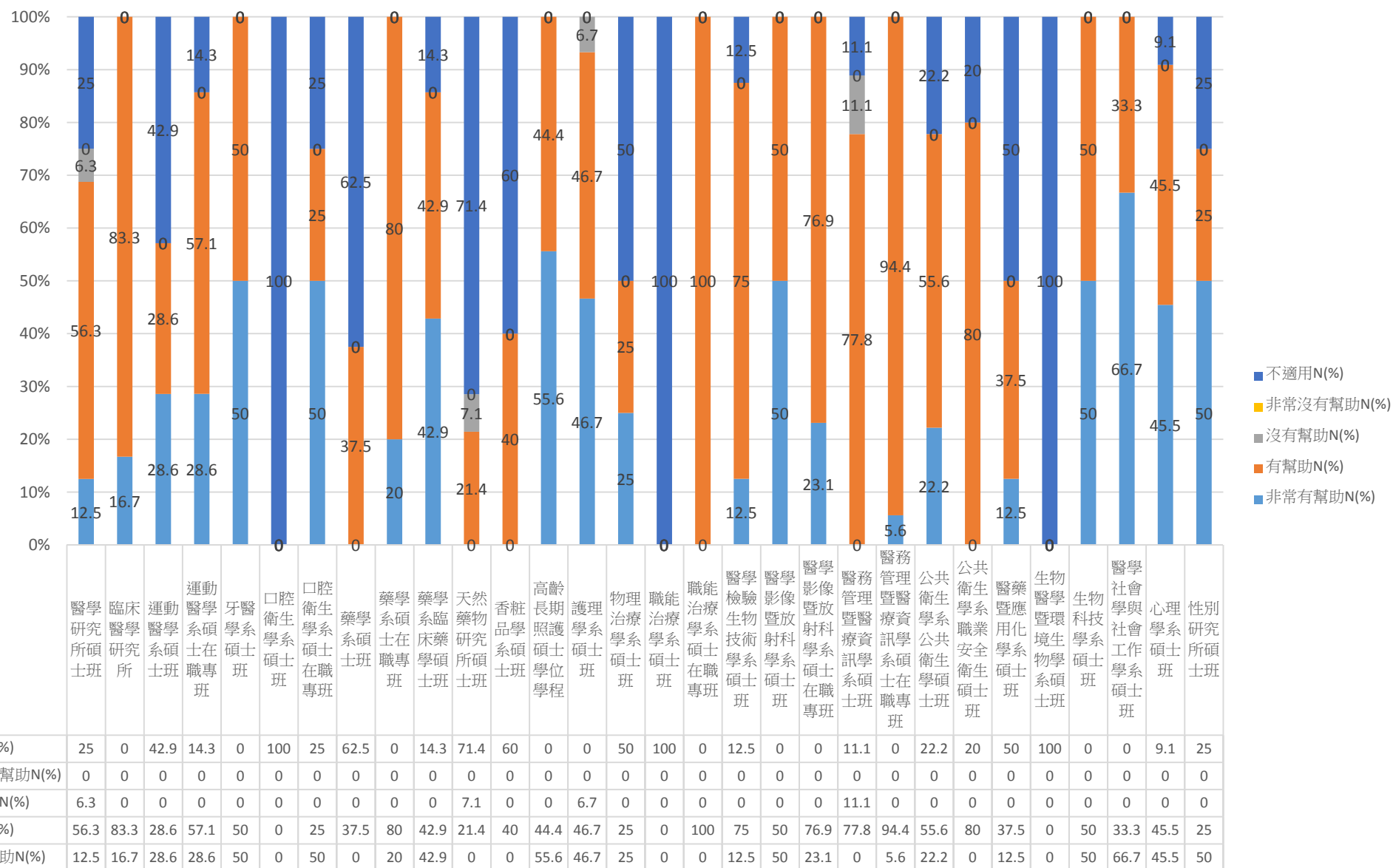


不適用N(%)	25	0	42.9	14.3	0	100	25	62.5	0	14.3	71.4	60	0	0	50	100	0	12.5	0	0	11.1	0	22.2	20	50	100	0	0	9.1	25
100萬元以上N(%)	0	0	0	0	0	0	0	0	20	0	0	0	0	0	0	0	0	0	0	0	0	5.6	0	0	0	0	0	0	0	0
50萬~100萬元N(%)	0	0	0	0	0	0	0	0	20	0	0	0	0	0	0	0	0	0	0	0	0	0	0	0	0	0	0	0	0	
20萬~50萬元N(%)	0	33.3	14.3	0	25	0	0	0	0	0	0	0	0	0	0	0	0	0	0	0	0	27.8	0	20	0	0	0	0	0	
10萬~20萬元N(%)	18.8	0	0	0	0	0	12.5	0	20	0	0	0	22.2	0	0	0	0	12.5	0	0	0	11.1	0	0	0	0	0	0	0	0
5萬~10萬元N(%)	6.3	66.7	0	71.4	75	0	12.5	12.5	40	71.4	7.1	0	33.3	73.3	0	0	0	0	0	0	46.2	0	22.2	11.1	20	0	0	33.3	18.2	25
3萬~5萬元N(%)	50	0	42.9	14.3	0	0	50	25	0	14.3	21.4	40	44.4	26.7	50	0	100	75	100	53.8	88.9	33.3	66.7	40	50	0	100	66.7	72.7	50
3萬元以下N(%)	0	0	0	0	0	0	0	0	0	0	0	0	0	0	0	0	0	0	0	0	0	0	0	0	0	0	0	0	0	0

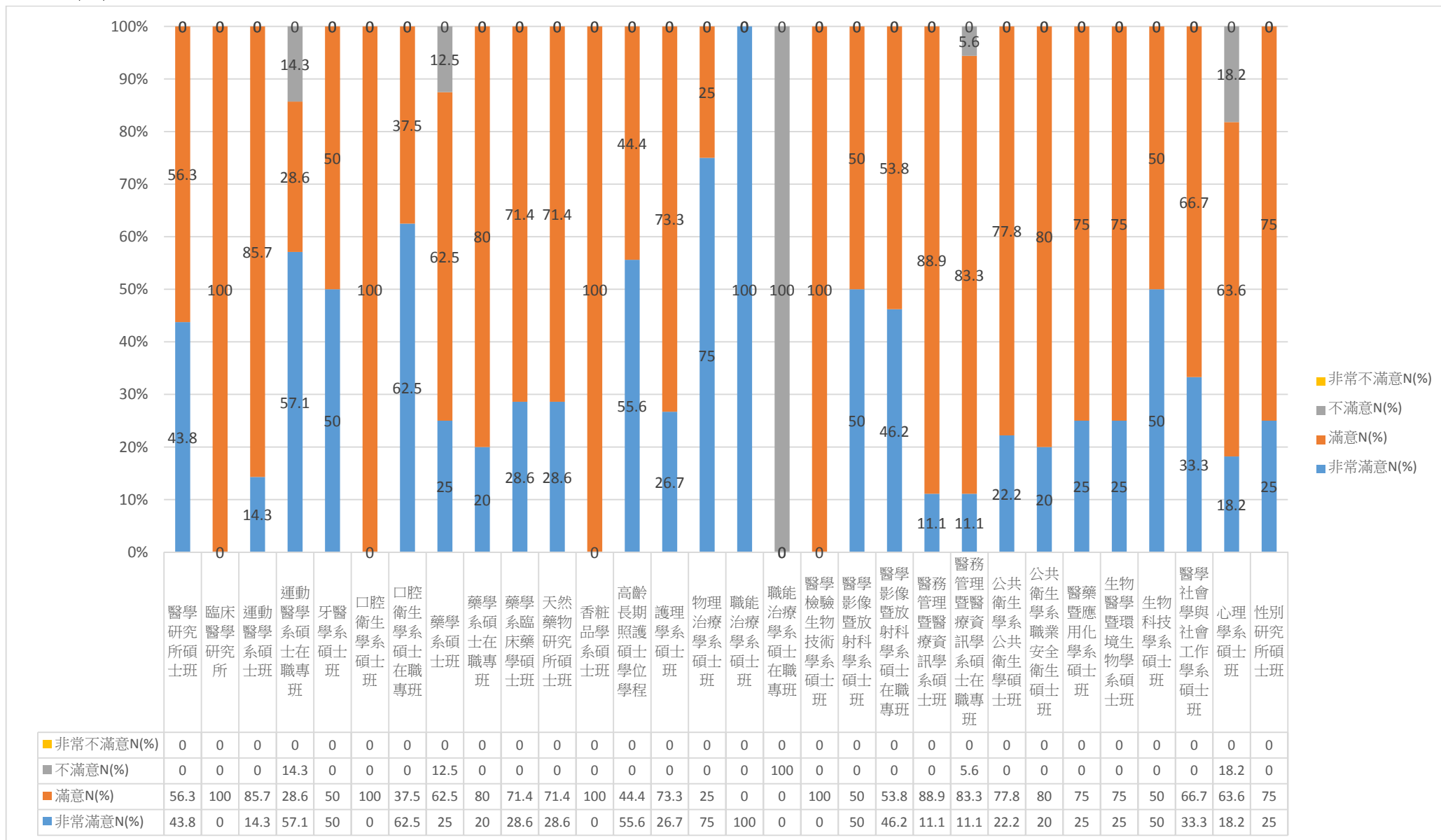
三、請問您畢業或退伍後，大約花多久時間，找到第一份工作？



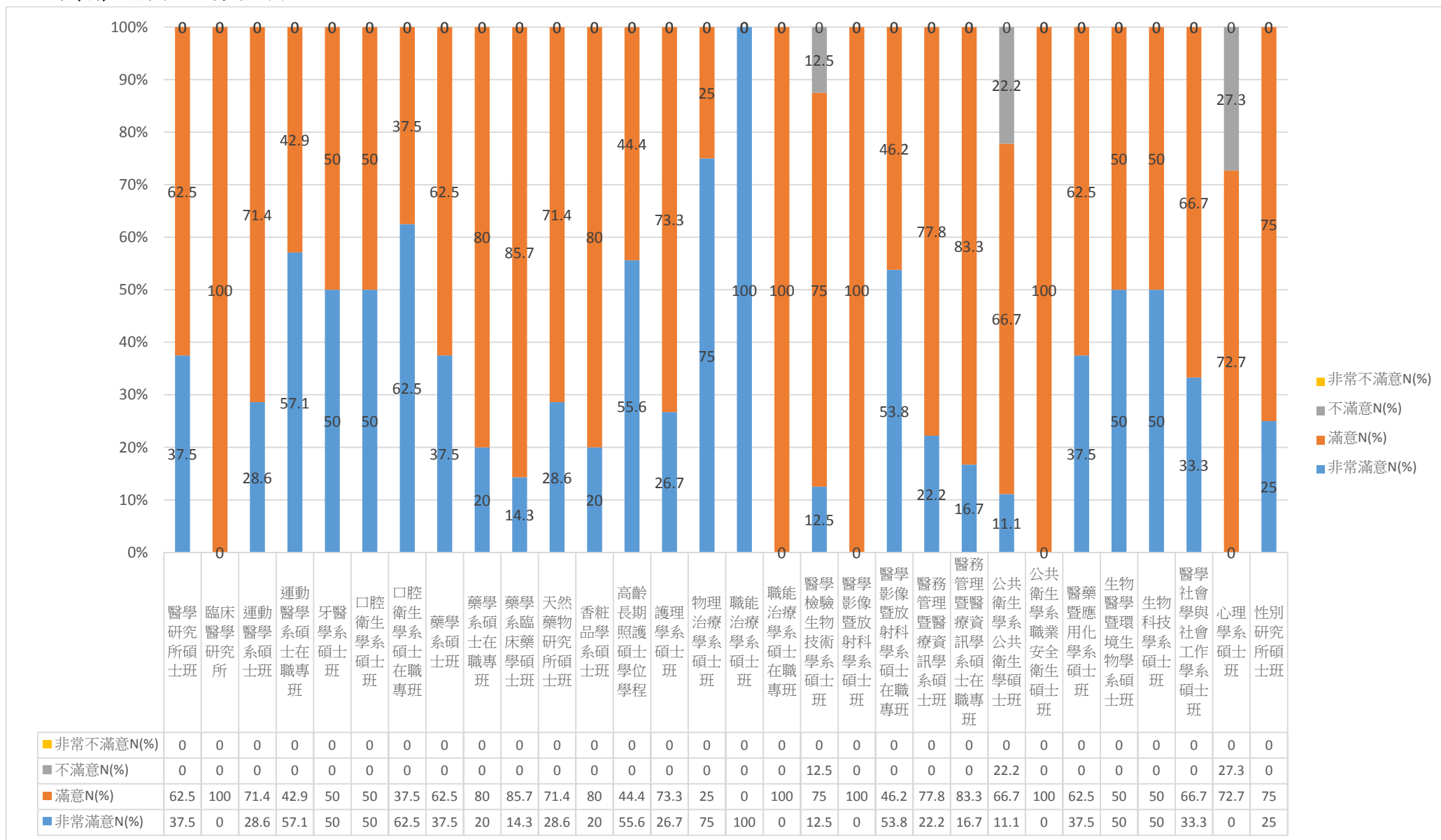
四、針對您原就讀系(所)提供的專業課程訓練，有助於您現在的工作？



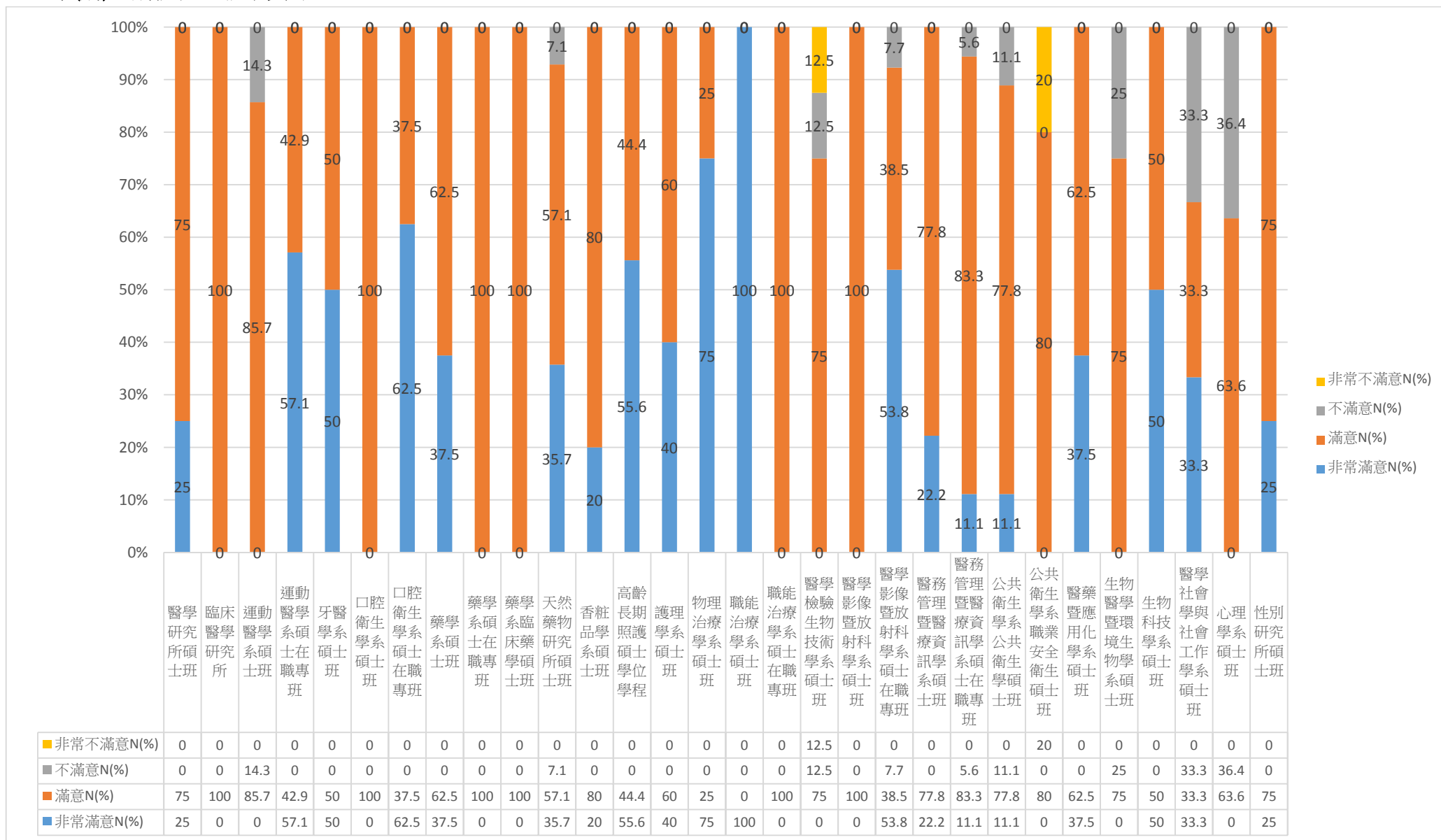
五、系(所)上所學之專業課程



六、系(所)上所學之師資安排



七、系(所)上所提供之教學資源



各系畢業生畢業後 1 年問卷之統計~博士班

回收問卷：48份

有效問卷：48份

無效問卷：0份

一、請問您的就業狀況？

科系 (博士班)	工作中(含 職業軍人) N(%)	升學 N(%)	服兵役(含等 待服役中) N(%)	準備考試 N(%)	待業 N(%)	暫時不打 算找任何 工作 N(%)	總和 N(%)
醫學研究所博士班	15(100.0)	0(0.0)	0(0.0)	0(0.0)	0(0.0)	0(0.0)	15(100.0)
臨床醫學研究所博士班	3(100.0)	0(0.0)	0(0.0)	0(0.0)	0(0.0)	0(0.0)	3(100.0)
牙醫學系博士班	3(100.0)	0(0.0)	0(0.0)	0(0.0)	0(0.0)	0(0.0)	3(100.0)
藥學系博士班	5(100.0)	0(0.0)	0(0.0)	0(0.0)	0(0.0)	0(0.0)	5(100.0)
天然藥物研究所博士班	3(75.0)	0(0.0)	1(25.0)	0(0.0)	0(0.0)	0(0.0)	4(100.0)
護理學系博士班	10(100.0)	0(0.0)	0(0.0)	0(0.0)	0(0.0)	0(0.0)	10(100.0)
醫學檢驗生物技術學系博士班	2(100.0)	0(0.0)	0(0.0)	0(0.0)	0(0.0)	0(0.0)	2(100.0)
公共衛生學系環境暨職業安全衛生博士班	2(100.0)	0(0.0)	0(0.0)	0(0.0)	0(0.0)	0(0.0)	2(100.0)
醫藥暨應用化學系博士班	3(75.0)	0(0.0)	1(25.0)	0(0.0)	0(0.0)	0(0.0)	4(100.0)
總和	46(95.80)	0(0.0)	2(4.20)	0(0.0)	0(0.0)	0(0.0)	48(100.0)

註：N(%)=該選項人數(該選項人數/填卷填答人數)

二、請問您目前平均每月工作總收入為多少？(台幣)

科系 (博士班)	3萬元 以下 N(%)	3萬~5萬 元 N(%)	5萬~ 10萬元 N(%)	10萬~ 20萬元 N(%)	20萬~ 50萬元 N(%)	50萬~ 100萬元 N(%)	100萬元 以上 N(%)	不適用 N(%)	總和 N(%)
醫學研究所博士班	0(0.0)	0(0.0)	6(40.0)	5(33.3)	4(26.7)	0(0.0)	0(0.0)	0(0.0)	15(100.0)
臨床醫學研究所博士班	0(0.0)	0(0.0)	1(33.3)	2(66.7)	0(0.0)	0(0.0)	0(0.0)	0(0.0)	3(100.0)
牙醫學系博士班	0(0.0)	0(0.0)	1(33.3)	0(0.0)	2(66.7)	0(0.0)	0(0.0)	0(0.0)	3(100.0)
藥學系博士班	0(0.0)	0(0.0)	5(100.0)	0(0.0)	0(0.0)	0(0.0)	0(0.0)	0(0.0)	5(100.0)
天然藥物研究所博士班	0(0.0)	0(0.0)	3(75.0)	0(0.0)	0(0.0)	0(0.0)	0(0.0)	1(25.0)	4(100.0)
護理學系博士班	0(0.0)	0(0.0)	10(100.0)	0(0.0)	0(0.0)	0(0.0)	0(0.0)	0(0.0)	10(100.0)
醫學檢驗生物技術學系博士班	0(0.0)	0(0.0)	1(50.0)	1(50.0)	0(0.0)	0(0.0)	0(0.0)	0(0.0)	2(100.0)
公共衛生學系環境暨職業安全衛生 博士班	0(0.0)	0(0.0)	1(50.0)	0(0.0)	1(50.0)	0(0.0)	0(0.0)	0(0.0)	2(100.0)
醫藥暨應用化學系博士班	0(0.0)	1(25.0)	2(50.0)	0(0.0)	0(0.0)	0(0.0)	0(0.0)	1(25.0)	4(100.0)
總和	0(0.0)	1(2.1)	30(62.5)	8(16.7)	7(14.6)	0(0.0)	0(0.0)	2(4.2)	48(100.0)

註：N(%)=該選項人數(該選項人數/填卷填答人數)

三、請問您畢業或退伍後，大約花多久時間，找到第一份工作？

科系 (博士班)	約1個 月內 N(%)	約1~3個 月內 N(%)	約3~6個 月內 N(%)	約半年~ 1年內 N(%)	約1年 以上 N(%)	畢業前 已有專職 工作 N(%)	不適用 N(%)	總和 N(%)
醫學研究所博士班	10(66.7)	0(0.0)	0(0.0)	0(0.0)	0(0.0)	5(33.3)	0(0.0)	15(100.0)
臨床醫學研究所博士班	1(33.3)	0(0.0)	0(0.0)	0(0.0)	0(0.0)	2(66.7)	0(0.0)	3(100.0)
牙醫學系博士班	1(33.3)	0(0.0)	0(0.0)	0(0.0)	0(0.0)	2(66.7)	0(0.0)	3(100.0)
藥學系博士班	4(80.0)	0(0.0)	0(0.0)	0(0.0)	0(0.0)	1(20.0)	0(0.0)	5(100.0)
天然藥物研究所博士班	3(75.0)	0(0.0)	0(0.0)	0(0.0)	0(0.0)	0(0.0)	1(25.0)	4(100.0)
護理學系博士班	0(0.0)	1(10.0)	0(0.0)	0(0.0)	0(0.0)	9(90.0)	0(0.0)	10(100.0)
醫學檢驗生物技術學系博士班	0(0.0)	0(0.0)	0(0.0)	0(0.0)	0(0.0)	2(100.0)	0(0.0)	2(100.0)
公共衛生學系環境暨職業安全衛生 博士班	1(50.0)	0(0.0)	0(0.0)	0(0.0)	0(0.0)	1(50.0)	0(0.0)	2(100.0)
醫藥暨應用化學系博士班	1(25.0)	1(25.0)	0(0.0)	0(0.0)	0(0.0)	1(25.0)	1(25.0)	4(100.0)
總和	21(43.8)	2(4.2)	0(0.0)	0(0.0)	0(0.0)	23(47.9)	2(4.2)	48(100.0)

註：1.N(%)=該選項人數(該選項人數/填卷填答人數)

2.若無工作者，則無需填答此題。

四、針對您原就讀系(所)提供的專業課程訓練，有助於您現在的工作？

科系 (博士班)	非常有幫助 N(%)	有幫助 N(%)	沒有幫助 N(%)	非常沒有 幫助 N(%)	不適用 N(%)	總和 N(%)
醫學研究所博士班	10(66.7)	5(33.3)	0(0.0)	0(0.0)	0(0.0)	15(100.0)
臨床醫學研究所博士班	0(0.0)	3(100.0)	0(0.0)	0(0.0)	0(0.0)	3(100.0)
牙醫學系博士班	2(66.7)	1(33.3)	0(0.0)	0(0.0)	0(0.0)	3(100.0)
藥學系博士班	2(40.0)	3(60.0)	0(0.0)	0(0.0)	0(0.0)	5(100.0)
天然藥物研究所博士班	2(50.0)	1(25.0)	0(0.0)	0(0.0)	1(25.0)	4(100.0)
護理學系博士班	3(30.0)	7(70.0)	0(0.0)	0(0.0)	0(0.0)	10(100.0)
醫學檢驗生物技術學系博士班	1(50.0)	1(50.0)	0(0.0)	0(0.0)	0(0.0)	2(100.0)
公共衛生學系環境暨職業安全衛生博士班	1(50.0)	1(50.0)	0(0.0)	0(0.0)	0(0.0)	2(100.0)
醫藥暨應用化學系博士班	0(0.0)	3(75.0)	0(0.0)	0(0.0)	1(25.0)	4(100.0)
總和	21(43.8)	25(52.1)	0(0.0)	0(0.0)	2(4.2)	48(100.0)

註：1.N(%)=該選項人數(該選項人數/填卷填答人數)

2.若無工作者，則無需填答此題。

五、系(所)上所學之專業課程

科系 (博士班)	非常滿意 N(%)	滿意 N(%)	不滿意 N(%)	非常不滿意 N(%)	總和 N(%)
醫學研究所博士班	7(46.7)	8(53.3)	0(0.0)	0(0.0)	15(100.0)
臨床醫學研究所博士班	0(0.0)	3(100.0)	0(0.0)	0(0.0)	3(100.0)
牙醫學系博士班	2(66.7)	1(33.3)	0(0.0)	0(0.0)	3(100.0)
藥學系博士班	2(40.0)	2(40.0)	1(20.0)	0(0.0)	5(100.0)
天然藥物研究所博士班	1(25.0)	2(50.0)	1(25.0)	0(0.0)	4(100.0)
護理學系博士班	6(60.0)	4(40.0)	0(0.0)	0(0.0)	10(100.0)
醫學檢驗生物技術學系博士班	1(50.0)	1(50.0)	0(0.0)	0(0.0)	2(100.0)
公共衛生學系環境暨職業安全衛生博士班	0(0.0)	2(100.0)	0(0.0)	0(0.0)	2(100.0)
醫藥暨應用化學系博士班	0(0.0)	3(75.0)	1(25.0)	0(0.0)	4(100.0)
總和	19(39.6)	26(54.2)	3(6.3)	0(0.0)	48(100.0)

註：N(%)=該選項人數(該選項人數/填卷填答人數)

六、系(所)上所學之師資安排

科系 (博士班)	非常滿意 N(%)	滿意 N(%)	不滿意 N(%)	非常不滿意 N(%)	總和 N(%)
醫學研究所博士班	4(26.7)	11(73.3)	0(0.0)	0(0.0)	15(100.0)
臨床醫學研究所博士班	1(33.3)	2(66.7)	0(0.0)	0(0.0)	3(100.0)
牙醫學系博士班	2(66.7)	1(33.3)	0(0.0)	0(0.0)	3(100.0)
藥學系博士班	2(40.0)	2(40.0)	1(20.0)	0(0.0)	5(100.0)
天然藥物研究所博士班	1(25.0)	2(50.0)	1(25.0)	0(0.0)	4(100.0)
護理學系博士班	5(50.0)	5(50.0)	0(0.0)	0(0.0)	10(100.0)
醫學檢驗生物技術學系博士班	1(50.0)	1(50.0)	0(0.0)	0(0.0)	2(100.0)
公共衛生學系環境暨職業安全衛生博士班	0(0.0)	2(100.0)	0(0.0)	0(0.0)	2(100.0)
醫藥暨應用化學系博士班	0(0.0)	3(75.0)	1(25.0)	0(0.0)	4(100.0)
總和	16(33.3)	29(60.4)	3(6.3)	0(0.0)	48(100.0)

註：N(%)=該選項人數(該選項人數/填卷填答人數)

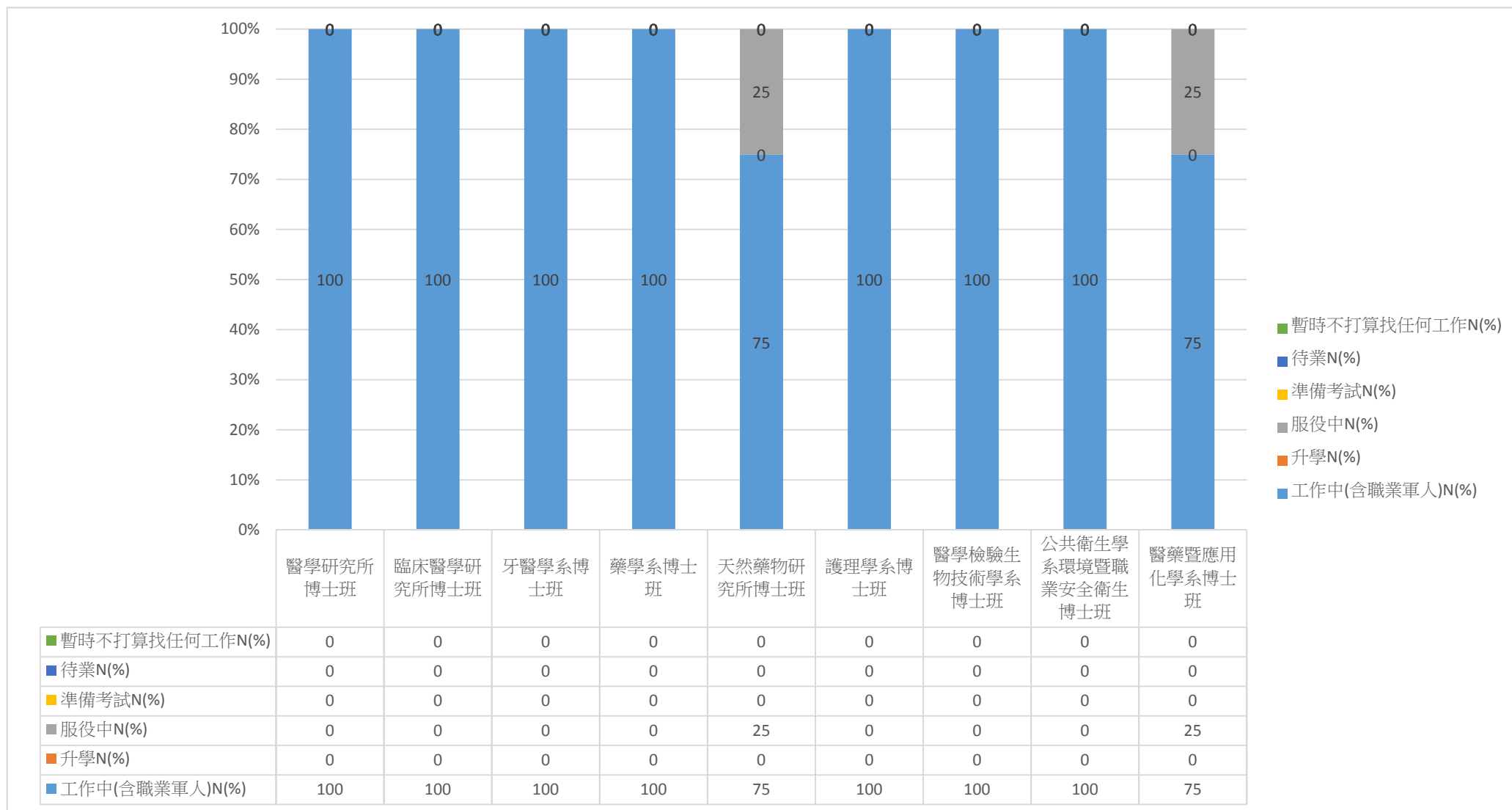
七、系(所)上所提供之教學資源

科系 (博士班)	非常滿意 N(%)	滿意 N(%)	不滿意 N(%)	非常不滿意 N(%)	總和 N(%)
醫學研究所博士班	2(13.3)	12(80.0)	1(6.7)	0(0.0)	15(100.0)
臨床醫學研究所博士班	0(0.0)	3(100.0)	0(0.0)	0(0.0)	3(100.0)
牙醫學系博士班	2(66.7)	1(33.3)	0(0.0)	0(0.0)	3(100.0)
藥學系博士班	1(20.0)	4(80.0)	0(0.0)	0(0.0)	5(100.0)
天然藥物研究所博士班	1(25.0)	2(50.0)	1(25.0)	0(0.0)	4(100.0)
護理學系博士班	5(50.0)	5(50.0)	0(0.0)	0(0.0)	10(100.0)
醫學檢驗生物技術學系博士班	1(50.0)	1(50.0)	0(0.0)	0(0.0)	2(100.0)
公共衛生學系環境暨職業安全衛生博士班	0(0.0)	2(100.0)	0(0.0)	0(0.0)	2(100.0)
醫藥暨應用化學系博士班	0(0.0)	3(75.0)	1(25.0)	0(0.0)	4(100.0)
總和	12(25.0)	33(68.8)	3(6.3)	0(0.0)	48(100.0)

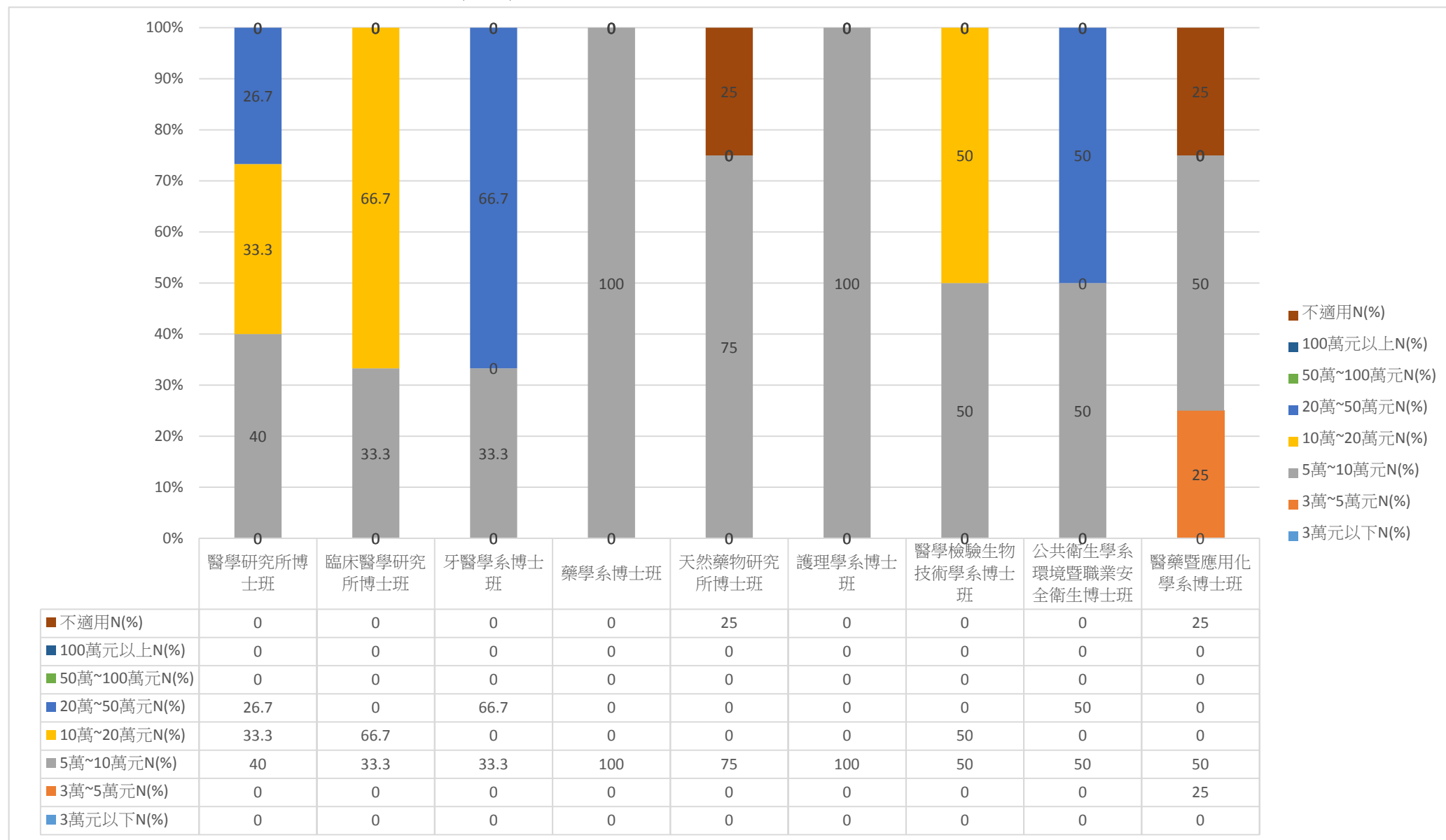
註：N(%)=該選項人數(該選項人數/填卷填答人數)

各系畢業生畢業後 1 年問卷之統計(圖表)~博士班

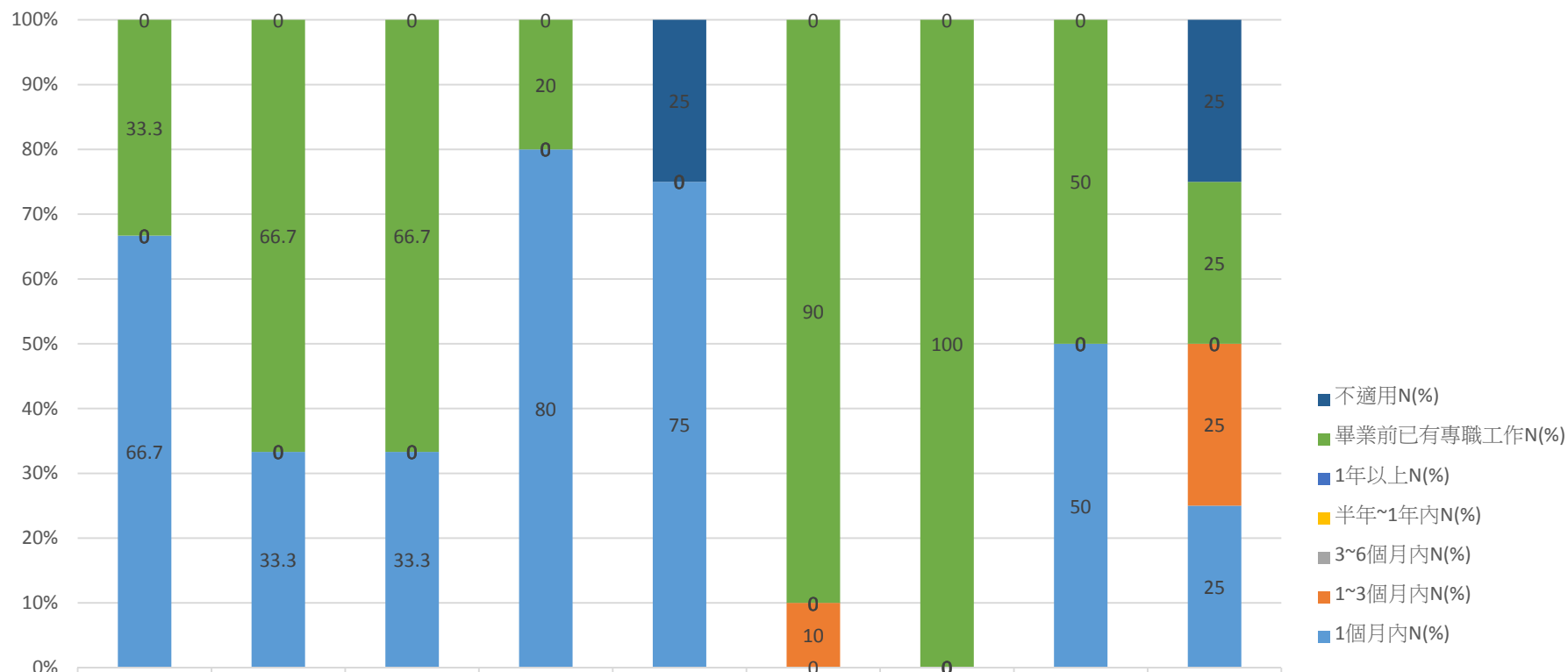
一、請問您的就業狀況？



二、請問您目前平均每月工作總收入為多少？(台幣)

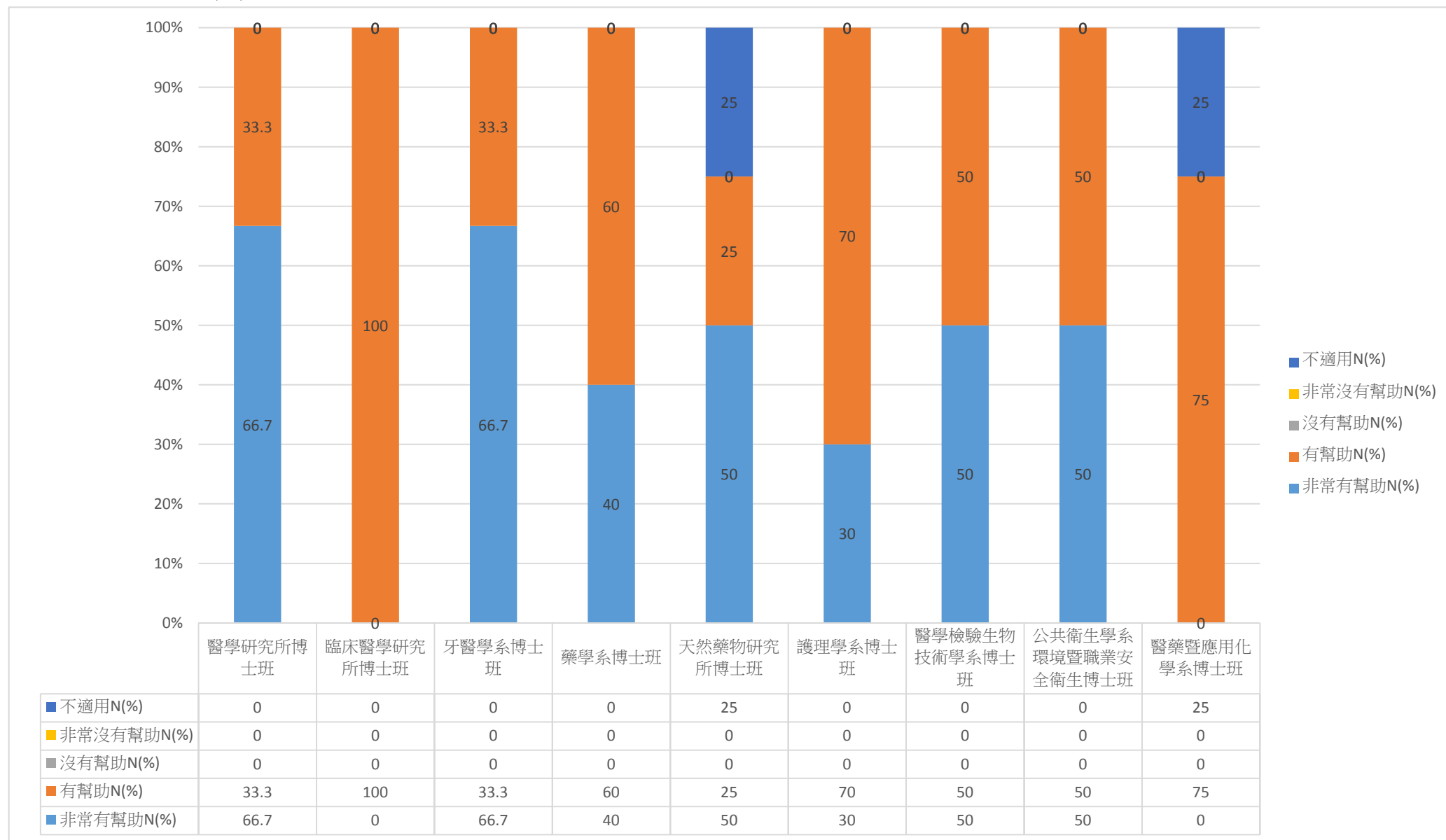


三、請問您畢業或退伍後，大約花多久時間，找到第一份工作？

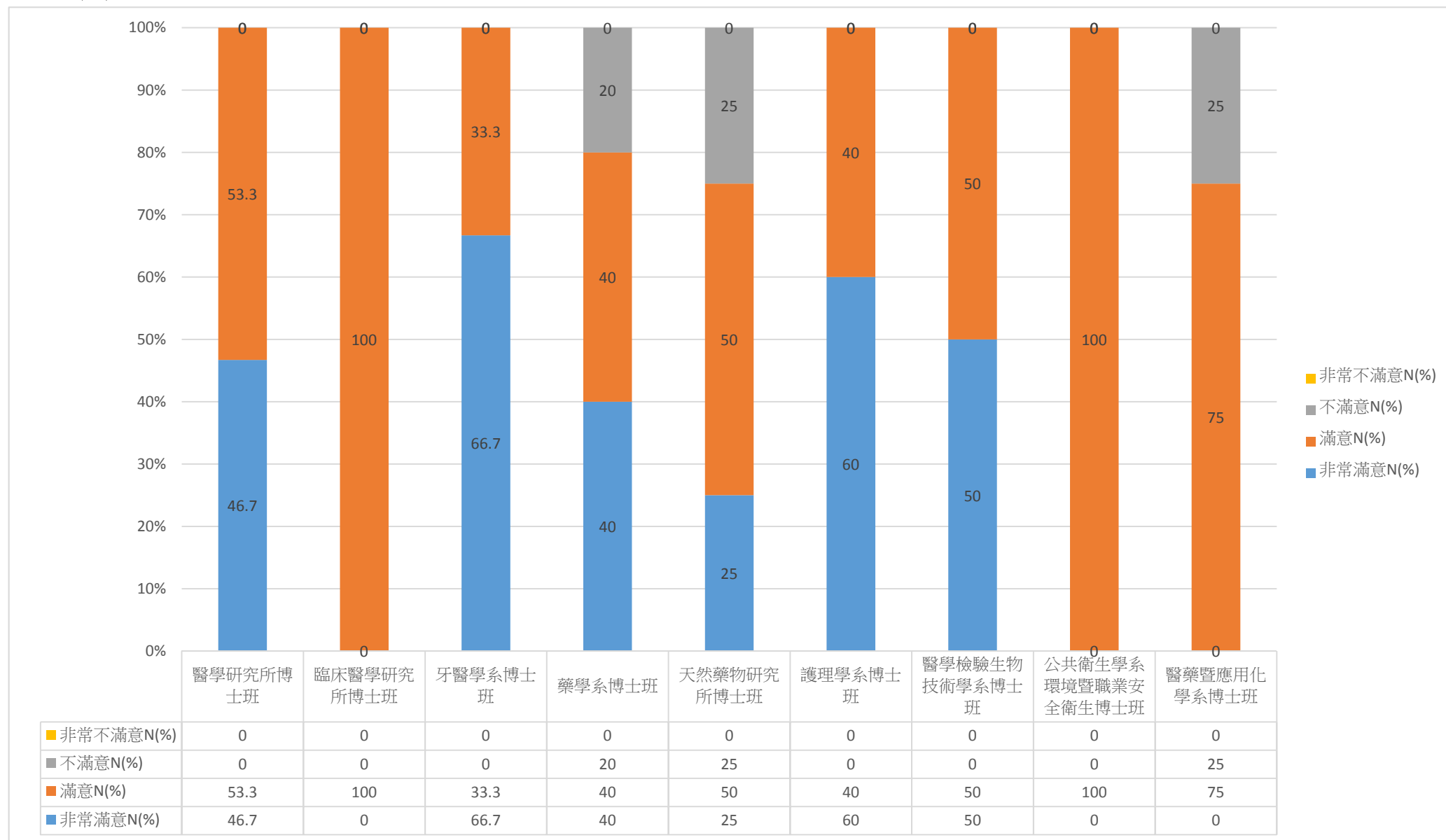


	醫學研究所博士班	臨床醫學研究所博士班	牙醫學系博士班	藥學系博士班	天然藥物研究所博士班	護理學系博士班	醫學檢驗生物技術學系博士班	公共衛生學系環境暨職業安全衛生博士班	醫藥暨應用化學系博士班
■ 不適用N(%)	0	0	0	0	25	0	0	0	25
■ 畢業前已有專職工作N(%)	33.3	66.7	66.7	20	0	90	100	50	25
■ 1年以上N(%)	0	0	0	0	0	0	0	0	0
■ 半年~1年內N(%)	0	0	0	0	0	0	0	0	0
■ 3~6個月內N(%)	0	0	0	0	0	0	0	0	0
■ 1~3個月內N(%)	0	0	0	0	0	10	0	0	25
■ 1個月內N(%)	66.7	33.3	33.3	80	75	0	0	50	25

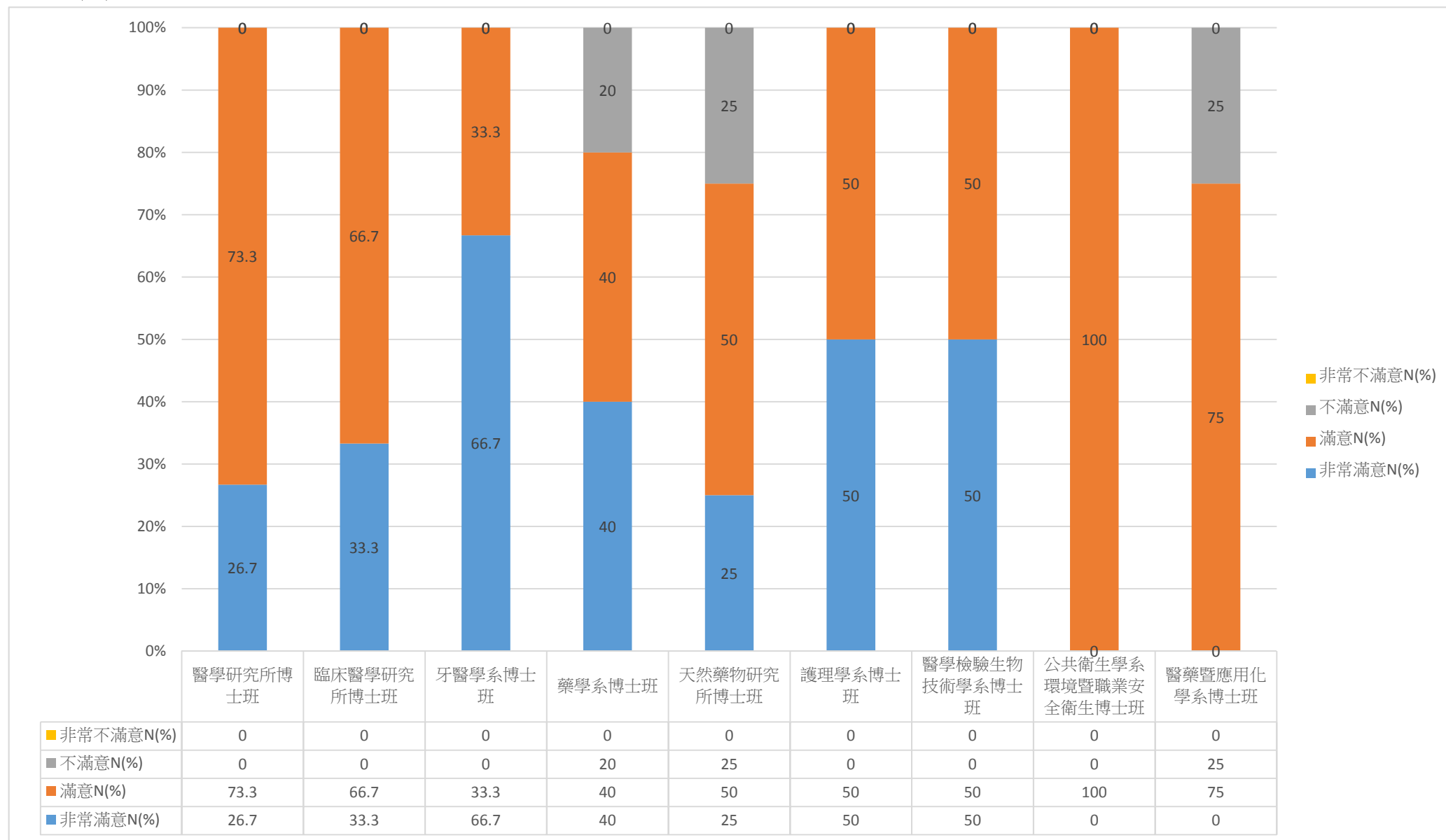
四、針對您原就讀系(所)提供的專業課程訓練，有助於您現在的工作？



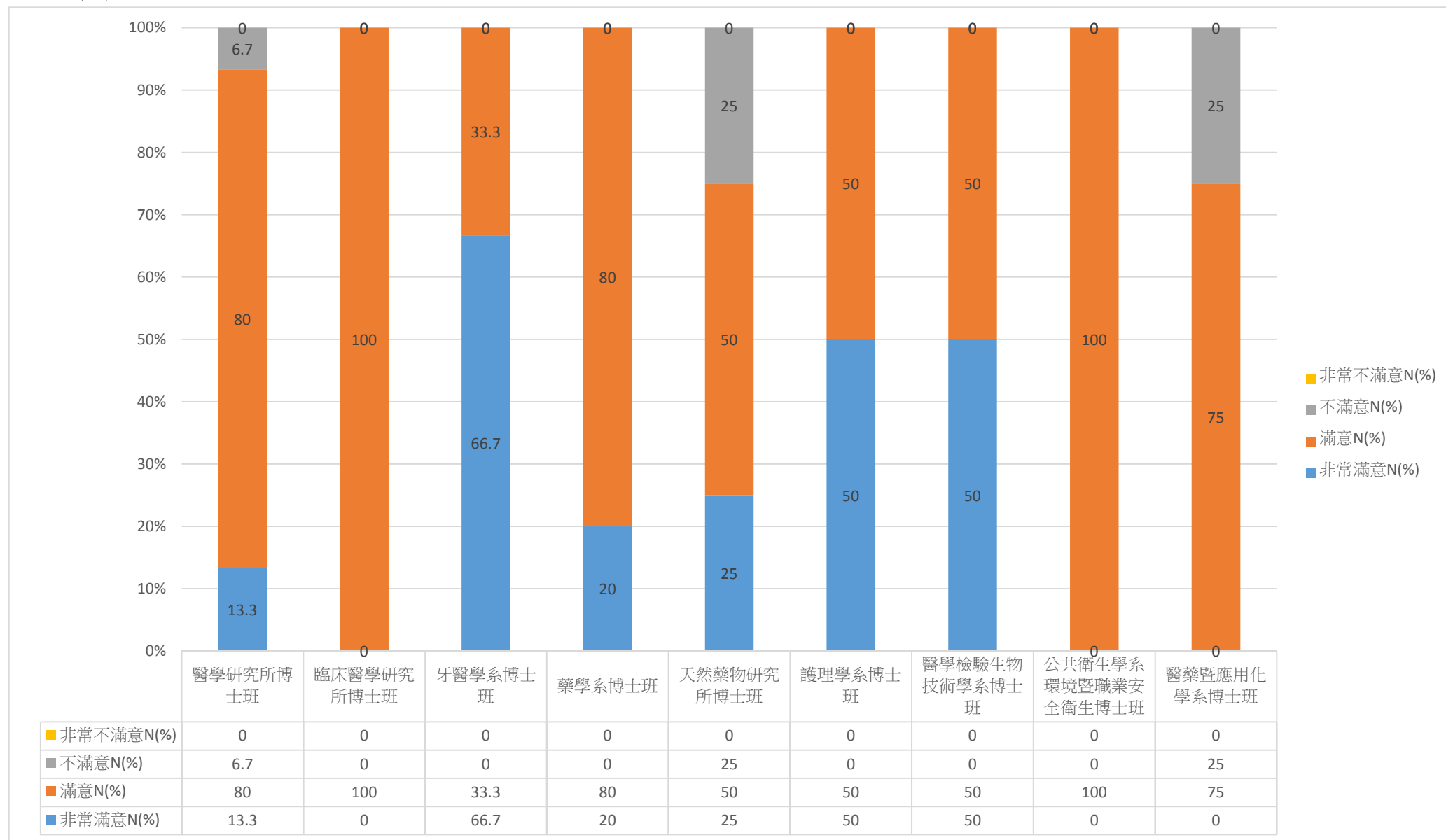
五、系(所)上所學之專業課程



六、系(所)上所學之師資安排



七、系(所)上所提供之教學資源



大專校院 105 學年度大學學生 畢業後 1 年問卷統計

醫學系

資料來源：教育部「105 學年度畢業後 1 年問卷」

資料分析：高雄醫學大學 高教深耕計畫

職涯發展組

畢業生滿意度調查統計

醫學系

回收問卷：121 份

有效問卷：121 份

無效問卷： 0 份

【第一部分 就業情形】

1. 請問您的就業狀況？

	次數	百分比	有效百分比	累積百分比
工作中(含職業軍人)	75	62.0	62.0	62.0
升學	1	.8	.8	62.8
服兵役(含等待服役中)	24	19.8	19.8	82.6
有效的 準備考試	2	1.7	1.7	84.3
待業	18	14.9	14.9	99.2
暫時不打算找任何工作	1	.8	.8	100.0
總和	121	100.0	100.0	

2. 請問您畢業或退伍後，大約花多久時間，找到第一份工作？

	次數	百分比	有效百分比	累積百分比
約1個月內	69	57.0	57.0	57.0
約1~3個月內	5	4.1	4.1	61.2
有效的 約3~6個月內	1	.8	.8	62.0
跳答	46	38.0	38.0	100.0
總和	121	100.0	100.0	

3. 請問您的工作是？

	次數	百分比	有效百分比	累積百分比
全職	75	62.0	62.0	62.0
有效的 跳答	46	38.0	38.0	100.0
總和	121	100.0	100.0	

4. 請問您任職的機構性質是？

	次數	百分比	有效百分比	累積百分比
非營利機構(含醫院、基金會等)	75	62.0	62.0	62.0
有效的 跳答	46	38.0	38.0	100.0
總和	121	100.0	100.0	

5. 請問您目前平均每月工作總收入為多少？(台幣)

	次數	百分比	有效百分比	累積百分比
約5萬至10萬元	75	62.0	62.0	62.0
有效的 跳答	46	38.0	38.0	100.0
總和	121	100.0	100.0	

6. 您現在工作職業類型(工作內容或屬性)為何？(單選)

	次數	百分比	有效百分比	累積百分比
醫療保健類	75	62.0	62.0	62.0
有效的 跳答	46	38.0	38.0	100.0
總和	121	100.0	100.0	

7.1 請問您現在工作所地為何？

	次數	百分比	有效百分比	累積百分比
國內	75	62.0	62.0	62.0
有效的 遺漏值	46	38.0	38.0	100.0
總和	121	100.0	100.0	

7.2 選擇國內，請問所在的縣市是？

	次數	百分比	有效百分比	累積百分比
有效的 基隆市	3	2.5	2.5	2.5
新北市	6	5.0	5.0	7.4
台北市	17	14.0	14.0	21.5
桃園市	5	4.1	4.1	25.6
台中市	2	1.7	1.7	27.3
彰化縣	2	1.7	1.7	28.9
雲林縣	1	.8	.8	29.8
嘉義市	1	.8	.8	30.6
台南市	8	6.6	6.6	37.2
高雄市	30	24.8	24.8	62.0
遺漏值	46	38.0	38.0	100.0
總和	121	100.0	100.0	

7.3 選擇國外，請填國家及區域，例如:日本/東京？

	次數	百分比	有效百分比	累積百分比
有效的 跳答	75	62.0	62.0	62.0
遺漏值	46	38.0	38.0	100.0
總和	121	100.0	100.0	

8. 您目前的工作內容，是否需要專業證照？

	次數	百分比	有效百分比	累積百分比
有效的 需要	75	62.0	62.0	62.0
跳答	46	38.0	38.0	100.0
總和	121	100.0	100.0	

9. 您目前所具備的專業能力與工作所要求的相符程度為何？

	次數	百分比	有效百分比	累積百分比
非常符合	20	16.5	16.5	16.5
符合	50	41.3	41.3	57.9
有效的 尚可	5	4.1	4.1	62.0
跳答	46	38.0	38.0	100.0
總和	121	100.0	100.0	

10. 您對目前工作的整體滿意程度為何？

	次數	百分比	有效百分比	累積百分比
非常滿意	8	6.6	6.6	6.6
滿意	63	52.1	52.1	58.7
有效的 不滿意	4	3.3	3.3	62.0
跳答	46	38.0	38.0	100.0
總和	121	100.0	100.0	

【第二部分 自我評估】

1. 針對您原就讀系(所)提供的專業課程訓練，有助於您現在的工作？

	次數	百分比	有效百分比	累積百分比
非常有幫助	25	20.7	20.7	20.7
有幫助	49	40.5	40.5	61.2
有效的 沒有幫助	1	.8	.8	62.0
跳答	46	38.0	38.0	100.0
總和	121	100.0	100.0	

2. 學校學習經驗對於現在工作有所幫助，您認為最大的幫助為何？

2.1 專業知識、知能傳授

	次數	百分比	有效百分比	累積百分比
未選	29	24.0	24.0	24.0
有效的 選擇	46	38.0	38.0	62.0
跳答	46	38.0	38.0	100.0
總和	121	100.0	100.0	

2.2 建立同學及老師人脈

	次數	百分比	有效百分比	累積百分比
未選	30	24.8	24.8	24.8
有效的 選擇	45	37.2	37.2	62.0
跳答	46	38.0	38.0	100.0
總和	121	100.0	100.0	

2.3 校內實務課程

	次數	百分比	有效百分比	累積百分比
未選	45	37.2	37.2	37.2
有效的 選擇	30	24.8	24.8	62.0
跳答	46	38.0	38.0	100.0
總和	121	100.0	100.0	

2.4 校外業界實習

	次數	百分比	有效百分比	累積百分比
未選	55	45.5	45.5	45.5
有效的 選擇	20	16.5	16.5	62.0
跳答	46	38.0	38.0	100.0
總和	121	100.0	100.0	

2.5 社團活動

	次數	百分比	有效百分比	累積百分比
未選	65	53.7	53.7	53.7
有效的 選擇	10	8.3	8.3	62.0
有效的 跳答	46	38.0	38.0	100.0
總和	121	100.0	100.0	

2.6 語言學習

	次數	百分比	有效百分比	累積百分比
未選	70	57.9	57.9	57.9
有效的 選擇	5	4.1	4.1	62.0
有效的 跳答	46	38.0	38.0	100.0
總和	121	100.0	100.0	

2.7 參與國際交流活動

	次數	百分比	有效百分比	累積百分比
未選	72	59.5	59.5	59.5
有效的 選擇	3	2.5	2.5	62.0
有效的 跳答	46	38.0	38.0	100.0
總和	121	100.0	100.0	

2.8 志工服務、服務學習

	次數	百分比	有效百分比	累積百分比
未選	75	62.0	62.0	62.0
有效的 跳答	46	38.0	38.0	100.0
總和	121	100.0	100.0	

2.9 擔任研究或教學助理

	次數	百分比	有效百分比	累積百分比
未選	75	62.0	62.0	62.0
有效的 跳答	46	38.0	38.0	100.0
總和	121	100.0	100.0	

2.10 其他訓練

	次數	百分比	有效百分比	累積百分比
未選	75	62.0	62.0	62.0
有效的 跳答	46	38.0	38.0	100.0
總和	121	100.0	100.0	

3. 您最常參與過學校哪些職涯活動或就業服務的幫助？

3.1 大專校院就業職能平台(UCAN)

	次數	百分比	有效百分比	累積百分比
有效的 未選	121	100.0	100.0	100.0

3.2 職涯諮詢、就業諮詢

	次數	百分比	有效百分比	累積百分比
未選	98	81.0	81.0	81.0
有效的 選擇	23	19.0	19.0	100.0
總和	121	100.0	100.0	

3.3 職涯發展課程(演講)及活動

	次數	百分比	有效百分比	累積百分比
未選	97	80.2	80.2	80.2
有效的 選擇	24	19.8	19.8	100.0
總和	121	100.0	100.0	

3.4 業界實習、參訪

	次數	百分比	有效百分比	累積百分比
未選	63	52.1	52.1	52.1
有效的 選擇	58	47.9	47.9	100.0
總和	121	100.0	100.0	

3.5 企業徵才說明會

	次數	百分比	有效百分比	累積百分比
未選	114	94.2	94.2	94.2
有效的 選擇	7	5.8	5.8	100.0
總和	121	100.0	100.0	

3.6 校園企業徵才博覽會

	次數	百分比	有效百分比	累積百分比
未選	120	99.2	99.2	99.2
有效的 選擇	1	.8	.8	100.0
總和	121	100.0	100.0	

3.7 定期工作訊息

	次數	百分比	有效百分比	累積百分比
未選	116	95.9	95.9	95.9
有效的 選擇	5	4.1	4.1	100.0
總和	121	100.0	100.0	

3.8 校內工讀

	次數	百分比	有效百分比	累積百分比
未選	116	95.9	95.9	95.9
有效的 選擇	5	4.1	4.1	100.0
總和	121	100.0	100.0	

3.9 校外工讀

	次數	百分比	有效百分比	累積百分比
未選	115	95.0	95.0	95.0
有效的 選擇	6	5.0	5.0	100.0
總和	121	100.0	100.0	

3.10 其他

	次數	百分比	有效百分比	累積百分比
未選	99	81.8	81.8	81.8
有效的 選擇	22	18.2	18.2	100.0
總和	121	100.0	100.0	

【第三部分 對學校教育的評估】

1. 對母校整體評價

	次數	百分比	有效百分比	累積百分比
非常滿意	9	7.4	7.4	7.4
有效的 滿意	103	85.1	85.1	92.6
不滿意	9	7.4	7.4	100.0
總和	121	100.0	100.0	

2. 在母校所學之專業課程

	次數	百分比	有效百分比	累積百分比
非常滿意	22	18.2	18.2	18.2
有效的 滿意	92	76.0	76.0	94.2
不滿意	7	5.8	5.8	100.0
總和	121	100.0	100.0	

3. 在母校所學之師資安排

	次數	百分比	有效百分比	累積百分比
有效的 非常滿意	14	11.6	11.6	11.6
滿意	98	81.0	81.0	92.6
不滿意	9	7.4	7.4	100.0
總和	121	100.0	100.0	

4. 母校提供之教學資源

	次數	百分比	有效百分比	累積百分比
有效的 非常滿意	11	9.1	9.1	9.1
滿意	103	85.1	85.1	94.2
不滿意	7	5.8	5.8	100.0
總和	121	100.0	100.0	

大專校院 105 學年度大學學生 畢業後 1 年問卷統計

學士後醫學系

資料來源：教育部「105 學年度畢業後 1 年問卷」

資料分析：高雄醫學大學 高教深耕計畫

職涯發展組

畢業生滿意度調查統計

學士後學系

回收問卷：45 份

有效問卷：45 份

無效問卷：0 份

【第一部分 就業情形】

1. 請問您的就業狀況？

	次數	百分比	有效百分比	累積百分比
工作中(含職業軍人)	43	95.6	95.6	95.6
有效的 待業	2	4.4	4.4	100.0
總和	45	100.0	100.0	

2. 請問您畢業或退伍後，大約花多久時間，找到第一份工作？

	次數	百分比	有效百分比	累積百分比
約1個月內	42	93.3	93.3	93.3
有效的 約1~3個月內	1	2.2	2.2	95.6
跳答	2	4.4	4.4	100.0
總和	45	100.0	100.0	

3. 請問您的工作是？

	次數	百分比	有效百分比	累積百分比
全職	42	93.3	93.3	93.3
有效的 兼職	1	2.2	2.2	95.6
跳答	2	4.4	4.4	100.0
總和	45	100.0	100.0	

4. 請問您任職的機構性質是？

	次數	百分比	有效百分比	累積百分比
政府部門	2	4.4	4.4	4.4
有效的 非營利機構(含醫院、基金會等)	41	91.1	91.1	95.6
跳答	2	4.4	4.4	100.0
總和	45	100.0	100.0	

5. 請問您目前平均每月工作總收入為多少？(台幣)

	次數	百分比	有效百分比	累積百分比
約5萬至10萬元	43	95.6	95.6	95.6
有效的 跳答	2	4.4	4.4	100.0
總和	45	100.0	100.0	

6. 您現在工作職業類型(工作內容或屬性)為何？(單選)

	次數	百分比	有效百分比	累積百分比
醫療保健類	43	95.6	95.6	95.6
有效的 跳答	2	4.4	4.4	100.0
總和	45	100.0	100.0	

7.1 請問您現在工作所地為何？

	次數	百分比	有效百分比	累積百分比
國內	43	95.6	95.6	95.6
有效的 遺漏值	2	4.4	4.4	100.0
總和	45	100.0	100.0	

7.2 選擇國內，請問所在的縣市是？

	次數	百分比	有效百分比	累積百分比
有效的 基隆市	3	6.7	6.7	6.7
新北市	8	17.8	17.8	24.4
台北市	9	20.0	20.0	44.4
桃園市	7	15.6	15.6	60.0
台中市	4	8.9	8.9	68.9
台南市	3	6.7	6.7	75.6
高雄市	8	17.8	17.8	93.3
花蓮縣	1	2.2	2.2	95.6
遺漏值	2	4.4	4.4	100.0
總和	45	100.0	100.0	

7.3 選擇國外，請填國家及區域，例如:日本/東京？

	次數	百分比	有效百分比	累積百分比
有效的 跳答	43	95.6	95.6	95.6
遺漏值	2	4.4	4.4	100.0
總和	45	100.0	100.0	

8. 您目前的工作內容，是否需要專業證照？

	次數	百分比	有效百分比	累積百分比
有效的 需要	43	95.6	95.6	95.6
跳答	2	4.4	4.4	100.0
總和	45	100.0	100.0	

9. 您目前所具備的專業能力與工作所要求的相符程度為何？

	次數	百分比	有效百分比	累積百分比
有效的 非常符合	19	42.2	42.2	42.2
符合	24	53.3	53.3	95.6
跳答	2	4.4	4.4	100.0
總和	45	100.0	100.0	

10. 您對目前工作的整體滿意程度為何?

	次數	百分比	有效百分比	累積百分比
非常滿意	4	8.9	8.9	8.9
有效的 滿意	39	86.7	86.7	95.6
跳答	2	4.4	4.4	100.0
總和	45	100.0	100.0	

【第二部分 自我評估】

1. 針對您原就讀系(所)提供的專業課程訓練，有助於您現在的工作？

	次數	百分比	有效百分比	累積百分比
非常有幫助	14	31.1	31.1	31.1
有效的 有幫助	29	64.4	64.4	95.6
跳答	2	4.4	4.4	100.0
總和	45	100.0	100.0	

2. 學校學習經驗對於現在工作有所幫助，您認為最大的幫助為何？

2.1 專業知識、知能傳授

	次數	百分比	有效百分比	累積百分比
未選	13	28.9	28.9	28.9
有效的 選擇	30	66.7	66.7	95.6
跳答	2	4.4	4.4	100.0
總和	45	100.0	100.0	

2.2 建立同學及老師人脈

	次數	百分比	有效百分比	累積百分比
未選	16	35.6	35.6	35.6
有效的 選擇	27	60.0	60.0	95.6
跳答	2	4.4	4.4	100.0
總和	45	100.0	100.0	

2.3 校內實務課程

	次數	百分比	有效百分比	累積百分比
未選	31	68.9	68.9	68.9
有效的 選擇	12	26.7	26.7	95.6
跳答	2	4.4	4.4	100.0
總和	45	100.0	100.0	

2.4 校外業界實習

	次數	百分比	有效百分比	累積百分比
未選	34	75.6	75.6	75.6
有效的 選擇	9	20.0	20.0	95.6
跳答	2	4.4	4.4	100.0
總和	45	100.0	100.0	

2.5 社團活動

	次數	百分比	有效百分比	累積百分比
未選	43	95.6	95.6	95.6
有效的 跳答	2	4.4	4.4	100.0
總和	45	100.0	100.0	

2.6 語言學習

	次數	百分比	有效百分比	累積百分比
未選	42	93.3	93.3	93.3
有效的 選擇	1	2.2	2.2	95.6
跳答	2	4.4	4.4	100.0
總和	45	100.0	100.0	

2.7 參與國際交流活動

	次數	百分比	有效百分比	累積百分比
未選	42	93.3	93.3	93.3
有效的 選擇	1	2.2	2.2	95.6
有效的 跳答	2	4.4	4.4	100.0
總和	45	100.0	100.0	

2.8 志工服務、服務學習

	次數	百分比	有效百分比	累積百分比
未選	43	95.6	95.6	95.6
有效的 跳答	2	4.4	4.4	100.0
總和	45	100.0	100.0	

2.9 擔任研究或教學助理

	次數	百分比	有效百分比	累積百分比
未選	43	95.6	95.6	95.6
有效的 跳答	2	4.4	4.4	100.0
總和	45	100.0	100.0	

2.10 其他訓練

	次數	百分比	有效百分比	累積百分比
未選	42	93.3	93.3	93.3
有效的 選擇	1	2.2	2.2	95.6
有效的 跳答	2	4.4	4.4	100.0
總和	45	100.0	100.0	

3. 您最常參與過學校哪些職涯活動或就業服務的幫助？

3.1 大專校院就業職能平台(UCAN)

	次數	百分比	有效百分比	累積百分比
有效的 未選	45	100.0	100.0	100.0

3.2 職涯諮詢、就業諮詢

	次數	百分比	有效百分比	累積百分比
未選	38	84.4	84.4	84.4
有效的 選擇	7	15.6	15.6	100.0
總和	45	100.0	100.0	

3.3 職涯發展課程(演講)及活動

	次數	百分比	有效百分比	累積百分比
未選	35	77.8	77.8	77.8
有效的 選擇	10	22.2	22.2	100.0
總和	45	100.0	100.0	

3.4 業界實習、參訪

	次數	百分比	有效百分比	累積百分比
未選	29	64.4	64.4	64.4
有效的 選擇	16	35.6	35.6	100.0
總和	45	100.0	100.0	

3.5 企業徵才說明會

	次數	百分比	有效百分比	累積百分比
未選	43	95.6	95.6	95.6
有效的 選擇	2	4.4	4.4	100.0
總和	45	100.0	100.0	

3.6 校園企業徵才博覽會

	次數	百分比	有效百分比	累積百分比
未選	44	97.8	97.8	97.8
有效的 選擇	1	2.2	2.2	100.0
總和	45	100.0	100.0	

3.7 定期工作訊息

	次數	百分比	有效百分比	累積百分比
未選	44	97.8	97.8	97.8
有效的 選擇	1	2.2	2.2	100.0
總和	45	100.0	100.0	

3.8 校內工讀

	次數	百分比	有效百分比	累積百分比
未選	43	95.6	95.6	95.6
有效的 選擇	2	4.4	4.4	100.0
總和	45	100.0	100.0	

3.9 校外工讀

	次數	百分比	有效百分比	累積百分比
未選	44	97.8	97.8	97.8
有效的 選擇	1	2.2	2.2	100.0
總和	45	100.0	100.0	

3.10 其他

	次數	百分比	有效百分比	累積百分比
未選	33	73.3	73.3	73.3
有效的 選擇	12	26.7	26.7	100.0
總和	45	100.0	100.0	

【第三部分 對學校教育的評估】

1. 對母校整體評價

	次數	百分比	有效百分比	累積百分比
有效的				
非常滿意	4	8.9	8.9	8.9
滿意	39	86.7	86.7	95.6
不滿意	2	4.4	4.4	100.0
總和	45	100.0	100.0	

2. 在母校所學之專業課程

	次數	百分比	有效百分比	累積百分比
有效的				
非常滿意	6	13.3	13.3	13.3
滿意	34	75.6	75.6	88.9
不滿意	5	11.1	11.1	100.0
總和	45	100.0	100.0	

3. 在母校所學之師資安排

	次數	百分比	有效百分比	累積百分比
有效的				
非常滿意	6	13.3	13.3	13.3
滿意	34	75.6	75.6	88.9
不滿意	5	11.1	11.1	100.0
總和	45	100.0	100.0	

4. 母校提供之教學資源

	次數	百分比	有效百分比	累積百分比
有效的				
非常滿意	5	11.1	11.1	11.1
滿意	35	77.8	77.8	88.9
不滿意	5	11.1	11.1	100.0
總和	45	100.0	100.0	

大專校院 105 學年度大學學生 畢業後 1 年問卷統計

運動醫學系

資料來源：教育部「105 學年度畢業後 1 年問卷」

資料分析：高雄醫學大學 高教深耕計畫

職涯發展組

畢業生滿意度調查統計

運動醫學系

回收問卷：41 份

有效問卷：41 份

無效問卷：0 份

【第一部分 就業情形】

1. 請問您的就業狀況？

	次數	百分比	有效百分比	累積百分比
工作中(含職業軍人)	28	68.3	68.3	68.3
升學	6	14.6	14.6	82.9
服兵役(含等待服役中)	3	7.3	7.3	90.2
有效的 準備考試	2	4.9	4.9	95.1
待業	1	2.4	2.4	97.6
暫時不打算找任何工作	1	2.4	2.4	100.0
總和	41	100.0	100.0	

2. 請問您畢業或退伍後，大約花多久時間，找到第一份工作？

	次數	百分比	有效百分比	累積百分比
約1個月內	17	41.5	41.5	41.5
約1~3個月內	7	17.1	17.1	58.5
約3~6個月內	1	2.4	2.4	61.0
有效的 約半年~1年內	2	4.9	4.9	65.9
畢業前已有專職工作	1	2.4	2.4	68.3
跳答	13	31.7	31.7	100.0
總和	41	100.0	100.0	

3. 請問您的工作是？

	次數	百分比	有效百分比	累積百分比
全職	27	65.9	65.9	65.9
有效的 兼職	1	2.4	2.4	68.3
跳答	13	31.7	31.7	100.0
總和	41	100.0	100.0	

4. 請問您任職的機構性質是？

	次數	百分比	有效百分比	累積百分比
私人企業	20	48.8	48.8	48.8
政府部門	1	2.4	2.4	51.2
學校	5	12.2	12.2	63.4
有效的 非營利機構(含醫院、基金會等)	2	4.9	4.9	68.3
跳答	13	31.7	31.7	100.0
總和	41	100.0	100.0	

5. 請問您目前平均每月工作總收入為多少？(台幣)

	次數	百分比	有效百分比	累積百分比
3萬元以下	4	9.8	9.8	9.8
約3萬至5萬元	20	48.8	48.8	58.5
有效的 約5萬至10萬元	4	9.8	9.8	68.3
跳答	13	31.7	31.7	100.0
總和	41	100.0	100.0	

6. 您現在工作職業類型(工作內容或屬性)為何？(單選)

	次數	百分比	有效百分比	累積百分比
製造類	2	4.9	4.9	4.9
醫療保健類	12	29.3	29.3	34.1
行銷與銷售類	3	7.3	7.3	41.5
教育與訓練類	9	22.0	22.0	63.4
有效的 個人及社會服務類	1	2.4	2.4	65.9
休閒與觀光旅遊類	1	2.4	2.4	68.3
跳答	13	31.7	31.7	100.0
總和	41	100.0	100.0	

7.1 請問您現在工作所在地為何？

	次數	百分比	有效百分比	累積百分比
國內	28	68.3	68.3	68.3
有效的 遺漏值	13	31.7	31.7	100.0
總和	41	100.0	100.0	

7.2 選擇國內，請問所在的縣市是？

	次數	百分比	有效百分比	累積百分比
新北市	2	4.9	4.9	4.9
台北市	8	19.5	19.5	24.4
台中市	1	2.4	2.4	26.8
彰化縣	1	2.4	2.4	29.3
雲林縣	1	2.4	2.4	31.7
有效的 台南市	1	2.4	2.4	34.1
高雄市	13	31.7	31.7	65.9
屏東縣	1	2.4	2.4	68.3
遺漏值	13	31.7	31.7	100.0
總和	41	100.0	100.0	

7.3 選擇國外，請填國家及區域，例如:日本/東京？

	次數	百分比	有效百分比	累積百分比
跳答	28	68.3	68.3	68.3
有效的 遺漏值	13	31.7	31.7	100.0
總和	41	100.0	100.0	

8. 您目前的工作內容，是否需要專業證照？

	次數	百分比	有效百分比	累積百分比
需要	15	36.6	36.6	36.6
不需要	13	31.7	31.7	68.3
有效的 跳答	13	31.7	31.7	100.0
總和	41	100.0	100.0	

9. 您目前所具備的專業能力與工作所要求的相符程度為何？

	次數	百分比	有效百分比	累積百分比
非常符合	7	17.1	17.1	17.1
符合	13	31.7	31.7	48.8
有效的 尚可	6	14.6	14.6	63.4
不符合	2	4.9	4.9	68.3
跳答	13	31.7	31.7	100.0
總和	41	100.0	100.0	

10. 您對目前工作的整體滿意程度為何？

	次數	百分比	有效百分比	累積百分比
非常滿意	4	9.8	9.8	9.8
有效的 滿意	24	58.5	58.5	68.3
跳答	13	31.7	31.7	100.0
總和	41	100.0	100.0	

【第二部分 自我評估】

1. 針對您原就讀系(所)提供的專業課程訓練，有助於您現在的工作？

	次數	百分比	有效百分比	累積百分比
非常有幫助	5	12.2	12.2	12.2
有效的 有幫助	19	46.3	46.3	58.5
沒有幫助	4	9.8	9.8	68.3
跳答	13	31.7	31.7	100.0
總和	41	100.0	100.0	

2. 學校學習經驗對於現在工作有所幫助，您認為最大的幫助為何？

2.1 專業知識、知能傳授

	次數	百分比	有效百分比	累積百分比
未選	6	14.6	14.6	14.6
有效的 選擇	22	53.7	53.7	68.3
跳答	13	31.7	31.7	100.0
總和	41	100.0	100.0	

2.2 建立同學及老師人脈

	次數	百分比	有效百分比	累積百分比
未選	9	22.0	22.0	22.0
有效的 選擇	19	46.3	46.3	68.3
跳答	13	31.7	31.7	100.0
總和	41	100.0	100.0	

2.3 校內實務課程

	次數	百分比	有效百分比	累積百分比
未選	16	39.0	39.0	39.0
有效的 選擇	12	29.3	29.3	68.3
跳答	13	31.7	31.7	100.0
總和	41	100.0	100.0	

2.4 校外業界實習

	次數	百分比	有效百分比	累積百分比
未選	16	39.0	39.0	39.0
有效的 選擇	12	29.3	29.3	68.3
跳答	13	31.7	31.7	100.0
總和	41	100.0	100.0	

2.5 社團活動

	次數	百分比	有效百分比	累積百分比
未選	25	61.0	61.0	61.0
有效的 選擇	3	7.3	7.3	68.3
有效的 跳答	13	31.7	31.7	100.0
總和	41	100.0	100.0	

2.6 語言學習

	次數	百分比	有效百分比	累積百分比
未選	27	65.9	65.9	65.9
有效的 選擇	1	2.4	2.4	68.3
有效的 跳答	13	31.7	31.7	100.0
總和	41	100.0	100.0	

2.7 參與國際交流活動

	次數	百分比	有效百分比	累積百分比
未選	28	68.3	68.3	68.3
有效的 跳答	13	31.7	31.7	100.0
總和	41	100.0	100.0	

2.8 志工服務、服務學習

	次數	百分比	有效百分比	累積百分比
未選	28	68.3	68.3	68.3
有效的 跳答	13	31.7	31.7	100.0
總和	41	100.0	100.0	

2.9 擔任研究或教學助理

	次數	百分比	有效百分比	累積百分比
未選	27	65.9	65.9	65.9
有效的 選擇	1	2.4	2.4	68.3
跳答	13	31.7	31.7	100.0
總和	41	100.0	100.0	

2.10 其他訓練

	次數	百分比	有效百分比	累積百分比
未選	27	65.9	65.9	65.9
有效的 選擇	1	2.4	2.4	68.3
跳答	13	31.7	31.7	100.0
總和	41	100.0	100.0	

3. 您最常參與過學校哪些職涯活動或就業服務的幫助？

3.1 大專校院就業職能平台(UCAN)

	次數	百分比	有效百分比	累積百分比
有效的 未選	41	100.0	100.0	100.0

3.2 職涯諮詢、就業諮詢

	次數	百分比	有效百分比	累積百分比
未選	38	92.7	92.7	92.7
有效的 選擇	3	7.3	7.3	100.0
總和	41	100.0	100.0	

3.3 職涯發展課程(演講)及活動

	次數	百分比	有效百分比	累積百分比
未選	29	70.7	70.7	70.7
有效的 選擇	12	29.3	29.3	100.0
總和	41	100.0	100.0	

3.4 業界實習、參訪

	次數	百分比	有效百分比	累積百分比
未選	17	41.5	41.5	41.5
有效的 選擇	24	58.5	58.5	100.0
總和	41	100.0	100.0	

3.5 企業徵才說明會

	次數	百分比	有效百分比	累積百分比
未選	40	97.6	97.6	97.6
有效的 選擇	1	2.4	2.4	100.0
總和	41	100.0	100.0	

3.6 校園企業徵才博覽會

	次數	百分比	有效百分比	累積百分比
未選	40	97.6	97.6	97.6
有效的 選擇	1	2.4	2.4	100.0
總和	41	100.0	100.0	

3.7 定期工作訊息

	次數	百分比	有效百分比	累積百分比
未選	40	97.6	97.6	97.6
有效的 選擇	1	2.4	2.4	100.0
總和	41	100.0	100.0	

3.8 校內工讀

	次數	百分比	有效百分比	累積百分比
未選	36	87.8	87.8	87.8
有效的 選擇	5	12.2	12.2	100.0
總和	41	100.0	100.0	

3.9 校外工讀

	次數	百分比	有效百分比	累積百分比
未選	34	82.9	82.9	82.9
有效的 選擇	7	17.1	17.1	100.0
總和	41	100.0	100.0	

3.10 其他

	次數	百分比	有效百分比	累積百分比
未選	34	82.9	82.9	82.9
有效的 選擇	7	17.1	17.1	100.0
總和	41	100.0	100.0	

【第三部分 對學校教育的評估】

1. 對母校整體評價

	次數	百分比	有效百分比	累積百分比
非常滿意	8	19.5	19.5	19.5
有效的 滿意	33	80.5	80.5	100.0
總和	41	100.0	100.0	

2. 在母校所學之專業課程

	次數	百分比	有效百分比	累積百分比
非常滿意	11	26.8	26.8	26.8
有效的 滿意	28	68.3	68.3	95.1
不滿意	2	4.9	4.9	100.0
總和	41	100.0	100.0	

3. 在母校所學之師資安排

	次數	百分比	有效百分比	累積百分比
有效的 非常滿意	8	19.5	19.5	19.5
滿意	32	78.0	78.0	97.6
不滿意	1	2.4	2.4	100.0
總和	41	100.0	100.0	

4. 母校提供之教學資源

	次數	百分比	有效百分比	累積百分比
有效的 非常滿意	10	24.4	24.4	24.4
滿意	27	65.9	65.9	90.2
不滿意	4	9.8	9.8	100.0
總和	41	100.0	100.0	

大專校院 105 學年度大學學生 畢業後 1 年問卷統計

呼吸治療學系

資料來源：教育部「105 學年度畢業後 1 年問卷」

資料分析：高雄醫學大學 高教深耕計畫

職涯發展組

畢業生滿意度調查統計

呼吸治療學系

回收問卷：50 份

有效問卷：50 份

無效問卷：0 份

【第一部分 就業情形】

1. 請問您的就業狀況？

	次數	百分比	有效百分比	累積百分比
工作中(含職業軍人)	29	58.0	58.0	58.0
升學	10	20.0	20.0	78.0
服兵役(含等待服役中)	6	12.0	12.0	90.0
有效的 準備考試	1	2.0	2.0	92.0
待業	4	8.0	8.0	100.0
總和	50	100.0	100.0	

2. 請問您畢業或退伍後，大約花多久時間，找到第一份工作？

	次數	百分比	有效百分比	累積百分比
約1個月內	12	24.0	24.0	24.0
約1~3個月內	10	20.0	20.0	44.0
約3~6個月內	6	12.0	12.0	56.0
有效的 約半年~1年內	1	2.0	2.0	58.0
跳答	21	42.0	42.0	100.0
總和	50	100.0	100.0	

3. 請問您的工作是？

	次數	百分比	有效百分比	累積百分比
全職	28	56.0	56.0	56.0
有效的 兼職	1	2.0	2.0	58.0
跳答	21	42.0	42.0	100.0
總和	50	100.0	100.0	

4. 請問您任職的機構性質是？

	次數	百分比	有效百分比	累積百分比
私人企業	2	4.0	4.0	4.0
有效的 非營利機構(含醫院、基金會等)	27	54.0	54.0	58.0
跳答	21	42.0	42.0	100.0
總和	50	100.0	100.0	

5. 請問您目前平均每月工作總收入為多少？(台幣)

	次數	百分比	有效百分比	累積百分比
3萬元以下	1	2.0	2.0	2.0
有效的 約3萬至5萬元	28	56.0	56.0	58.0
跳答	21	42.0	42.0	100.0
總和	50	100.0	100.0	

6. 您現在工作職業類型(工作內容或屬性)為何？(單選)

	次數	百分比	有效百分比	累積百分比
醫療保健類	27	54.0	54.0	54.0
有效的 教育與訓練類	2	4.0	4.0	58.0
跳答	21	42.0	42.0	100.0
總和	50	100.0	100.0	

7.1 請問您現在工作所地為何？

	次數	百分比	有效百分比	累積百分比
國內	29	58.0	58.0	58.0
有效的 遺漏值	21	42.0	42.0	100.0
總和	50	100.0	100.0	

7.2 選擇國內，請問所在的縣市是？

	次數	百分比	有效百分比	累積百分比
基隆市	2	4.0	4.0	4.0
桃園市	3	6.0	6.0	10.0
新竹市	2	4.0	4.0	14.0
台中市	3	6.0	6.0	20.0
彰化縣	3	6.0	6.0	26.0
有效的 雲林縣	1	2.0	2.0	28.0
台南市	2	4.0	4.0	32.0
高雄市	12	24.0	24.0	56.0
宜蘭縣	1	2.0	2.0	58.0
遺漏值	21	42.0	42.0	100.0
總和	50	100.0	100.0	

7.3 選擇國外，請填國家及區域，例如:日本/東京？

	次數	百分比	有效百分比	累積百分比
跳答	29	58.0	58.0	58.0
有效的 遺漏值	21	42.0	42.0	100.0
總和	50	100.0	100.0	

8. 您目前的工作內容，是否需要專業證照？

	次數	百分比	有效百分比	累積百分比
需要	29	58.0	58.0	58.0
有效的 跳答	21	42.0	42.0	100.0
總和	50	100.0	100.0	

9. 您目前所具備的專業能力與工作所要求的相符程度為何？

	次數	百分比	有效百分比	累積百分比
非常符合	7	14.0	14.0	14.0
符合	18	36.0	36.0	50.0
有效的 尚可	4	8.0	8.0	58.0
跳答	21	42.0	42.0	100.0
總和	50	100.0	100.0	

10. 您對目前工作的整體滿意程度為何？

	次數	百分比	有效百分比	累積百分比
非常滿意	4	8.0	8.0	8.0
滿意	24	48.0	48.0	56.0
有效的 不滿意	1	2.0	2.0	58.0
跳答	21	42.0	42.0	100.0
總和	50	100.0	100.0	

【第二部分 自我評估】

1. 針對您原就讀系(所)提供的專業課程訓練，有助於您現在的工作？

	次數	百分比	有效百分比	累積百分比
非常有幫助	11	22.0	22.0	22.0
有效的 有幫助	18	36.0	36.0	58.0
跳答	21	42.0	42.0	100.0
總和	50	100.0	100.0	

2. 學校學習經驗對於現在工作有所幫助，您認為最大的幫助為何？

2.1 專業知識、知能傳授

	次數	百分比	有效百分比	累積百分比
未選	14	28.0	28.0	28.0
有效的 選擇	15	30.0	30.0	58.0
跳答	21	42.0	42.0	100.0
總和	50	100.0	100.0	

2.2 建立同學及老師人脈

	次數	百分比	有效百分比	累積百分比
未選	24	48.0	48.0	48.0
有效的 選擇	5	10.0	10.0	58.0
跳答	21	42.0	42.0	100.0
總和	50	100.0	100.0	

2.3 校內實務課程

	次數	百分比	有效百分比	累積百分比
未選	9	18.0	18.0	18.0
有效的 選擇	20	40.0	40.0	58.0
跳答	21	42.0	42.0	100.0
總和	50	100.0	100.0	

2.4 校外業界實習

	次數	百分比	有效百分比	累積百分比
未選	7	14.0	14.0	14.0
有效的 選擇	22	44.0	44.0	58.0
跳答	21	42.0	42.0	100.0
總和	50	100.0	100.0	

2.5 社團活動

	次數	百分比	有效百分比	累積百分比
未選	28	56.0	56.0	56.0
有效的 選擇	1	2.0	2.0	58.0
跳答	21	42.0	42.0	100.0
總和	50	100.0	100.0	

2.6 語言學習

	次數	百分比	有效百分比	累積百分比
未選	28	56.0	56.0	56.0
有效的 選擇	1	2.0	2.0	58.0
有效的 跳答	21	42.0	42.0	100.0
總和	50	100.0	100.0	

2.7 參與國際交流活動

	次數	百分比	有效百分比	累積百分比
未選	29	58.0	58.0	58.0
有效的 跳答	21	42.0	42.0	100.0
總和	50	100.0	100.0	

2.8 志工服務、服務學習

	次數	百分比	有效百分比	累積百分比
未選	29	58.0	58.0	58.0
有效的 跳答	21	42.0	42.0	100.0
總和	50	100.0	100.0	

2.9 擔任研究或教學助理

	次數	百分比	有效百分比	累積百分比
未選	28	56.0	56.0	56.0
有效的 選擇	1	2.0	2.0	58.0
有效的 跳答	21	42.0	42.0	100.0
總和	50	100.0	100.0	

2.10 其他訓練

	次數	百分比	有效百分比	累積百分比
未選	29	58.0	58.0	58.0
有效的 跳答	21	42.0	42.0	100.0
總和	50	100.0	100.0	

3. 您最常參與過學校哪些職涯活動或就業服務的幫助？

3.1 大專校院就業職能平台(UCAN)

	次數	百分比	有效百分比	累積百分比
未選	49	98.0	98.0	98.0
有效的 選擇	1	2.0	2.0	100.0
總和	50	100.0	100.0	

3.2 職涯諮詢、就業諮詢

	次數	百分比	有效百分比	累積百分比
未選	45	90.0	90.0	90.0
有效的 選擇	5	10.0	10.0	100.0
總和	50	100.0	100.0	

3.3 職涯發展課程(演講)及活動

	次數	百分比	有效百分比	累積百分比
未選	40	80.0	80.0	80.0
有效的 選擇	10	20.0	20.0	100.0
總和	50	100.0	100.0	

3.4 業界實習、參訪

	次數	百分比	有效百分比	累積百分比
未選	24	48.0	48.0	48.0
有效的 選擇	26	52.0	52.0	100.0
總和	50	100.0	100.0	

3.5 企業徵才說明會

	次數	百分比	有效百分比	累積百分比
未選	49	98.0	98.0	98.0
有效的 選擇	1	2.0	2.0	100.0
總和	50	100.0	100.0	

3.6 校園企業徵才博覽會

	次數	百分比	有效百分比	累積百分比
未選	47	94.0	94.0	94.0
有效的 選擇	3	6.0	6.0	100.0
總和	50	100.0	100.0	

3.7 定期工作訊息

	次數	百分比	有效百分比	累積百分比
未選	47	94.0	94.0	94.0
有效的 選擇	3	6.0	6.0	100.0
總和	50	100.0	100.0	

3.8 校內工讀

	次數	百分比	有效百分比	累積百分比
未選	36	72.0	72.0	72.0
有效的 選擇	14	28.0	28.0	100.0
總和	50	100.0	100.0	

3.9 校外工讀

	次數	百分比	有效百分比	累積百分比
未選	46	92.0	92.0	92.0
有效的 選擇	4	8.0	8.0	100.0
總和	50	100.0	100.0	

3.10 其他

	次數	百分比	有效百分比	累積百分比
未選	49	98.0	98.0	98.0
有效的 選擇	1	2.0	2.0	100.0
總和	50	100.0	100.0	

【第三部分 對學校教育的評估】

1. 對母校整體評價

	次數	百分比	有效百分比	累積百分比
非常滿意	12	24.0	24.0	24.0
滿意	36	72.0	72.0	96.0
有效的 不滿意	1	2.0	2.0	98.0
非常不滿意	1	2.0	2.0	100.0
總和	50	100.0	100.0	

2. 在母校所學之專業課程

	次數	百分比	有效百分比	累積百分比
非常滿意	13	26.0	26.0	26.0
滿意	34	68.0	68.0	94.0
有效的 不滿意	2	4.0	4.0	98.0
非常不滿意	1	2.0	2.0	100.0
總和	50	100.0	100.0	

3. 在母校所學之師資安排

	次數	百分比	有效百分比	累積百分比
非常滿意	12	24.0	24.0	24.0
滿意	35	70.0	70.0	94.0
有效的 不滿意	2	4.0	4.0	98.0
非常不滿意	1	2.0	2.0	100.0
總和	50	100.0	100.0	

4. 母校提供之教學資源

	次數	百分比	有效百分比	累積百分比
非常滿意	8	16.0	16.0	16.0
滿意	39	78.0	78.0	94.0
有效的 不滿意	2	4.0	4.0	98.0
非常不滿意	1	2.0	2.0	100.0
總和	50	100.0	100.0	

大專校院 105 學年度大學學生 畢業後 1 年問卷統計

呼吸治療學系二年制在職專班

資料來源：教育部「105 學年度畢業後 1 年問卷」

資料分析：高雄醫學大學 高教深耕計畫

職涯發展組

畢業生滿意度調查統計

呼吸治療學系二年制在職專班

回收問卷：1份

有效問卷：1份

無效問卷：0份

【第一部分 就業情形】

1. 請問您的就業狀況？

	次數	百分比	有效百分比	累積百分比
有效的 工作中(含職業軍人)	1	100.0	100.0	100.0

2. 請問您畢業或退伍後，大約花多久時間，找到第一份工作？

	次數	百分比	有效百分比	累積百分比
有效的 約半年~1年內	1	100.0	100.0	100.0

3. 請問您的工作是？

	次數	百分比	有效百分比	累積百分比
有效的 全職	1	100.0	100.0	100.0

4. 請問您任職的機構性質是？

	次數	百分比	有效百分比	累積百分比
有效的 非營利機構(含醫院、基金會等)	1	100.0	100.0	100.0

5. 請問您目前平均每月工作總收入為多少？(台幣)

	次數	百分比	有效百分比	累積百分比
有效的 約3萬至5萬元	1	100.0	100.0	100.0

6. 您現在工作職業類型(工作內容或屬性)為何？(單選)

	次數	百分比	有效百分比	累積百分比
有效的 醫療保健類	1	100.0	100.0	100.0

7.1 請問您現在工作所地為何？

	次數	百分比	有效百分比	累積百分比
有效的 國內	1	100.0	100.0	100.0

7.2 選擇國內，請問所在的縣市是？

	次數	百分比	有效百分比	累積百分比
有效的 台中市	1	100.0	100.0	100.0

7.3 選擇國外，請填國家及區域，例如:日本/東京？

	次數	百分比	有效百分比	累積百分比
有效的 跳答	1	100.0	100.0	100.0

8. 您目前的工作內容，是否需要專業證照？

	次數	百分比	有效百分比	累積百分比
有效的 需要	1	100.0	100.0	100.0

9. 您目前所具備的專業能力與工作所要求的相符程度為何？

	次數	百分比	有效百分比	累積百分比
有效的 符合	1	100.0	100.0	100.0

10. 您對目前工作的整體滿意程度為何？

	次數	百分比	有效百分比	累積百分比
有效的 滿意	1	100.0	100.0	100.0

【第二部分 自我評估】

1. 針對您原就讀系(所)提供的專業課程訓練，有助於您現在的工作？

	次數	百分比	有效百分比	累積百分比
有效的 有幫助	1	100.0	100.0	100.0

2. 學校學習經驗對於現在工作有所幫助，您認為最大的幫助為何？

2.1 專業知識、知能傳授

	次數	百分比	有效百分比	累積百分比
有效的 選擇	1	100.0	100.0	100.0

2.2 建立同學及老師人脈

	次數	百分比	有效百分比	累積百分比
有效的 未選	1	100.0	100.0	100.0

2.3 校內實務課程

	次數	百分比	有效百分比	累積百分比
有效的 選擇	1	100.0	100.0	100.0

2.4 校外業界實習

	次數	百分比	有效百分比	累積百分比
有效的 選擇	1	100.0	100.0	100.0

2.5 社團活動

	次數	百分比	有效百分比	累積百分比
有效的 未選	1	100.0	100.0	100.0

2.6 語言學習

	次數	百分比	有效百分比	累積百分比
有效的 未選	1	100.0	100.0	100.0

2.7 參與國際交流活動

	次數	百分比	有效百分比	累積百分比
有效的 未選	1	100.0	100.0	100.0

2.8 志工服務、服務學習

	次數	百分比	有效百分比	累積百分比
有效的 未選	1	100.0	100.0	100.0

2.9 擔任研究或教學助理

	次數	百分比	有效百分比	累積百分比
有效的 未選	1	100.0	100.0	100.0

2.10 其他訓練

	次數	百分比	有效百分比	累積百分比
有效的 未選	1	100.0	100.0	100.0

3. 您最常參與過學校哪些職涯活動或就業服務的幫助？

3.1 大專校院就業職能平台(UCAN)

	次數	百分比	有效百分比	累積百分比
有效的 未選	1	100.0	100.0	100.0

3.2 職涯諮詢、就業諮詢

	次數	百分比	有效百分比	累積百分比
有效的 未選	1	100.0	100.0	100.0

3.3 職涯發展課程(演講)及活動

	次數	百分比	有效百分比	累積百分比
有效的 未選	1	100.0	100.0	100.0

3.4 業界實習、參訪

	次數	百分比	有效百分比	累積百分比
有效的 選擇	1	100.0	100.0	100.0

3.5 企業徵才說明會

	次數	百分比	有效百分比	累積百分比
有效的 未選	1	100.0	100.0	100.0

3.6 校園企業徵才博覽會

	次數	百分比	有效百分比	累積百分比
有效的 未選	1	100.0	100.0	100.0

3.7 定期工作訊息

	次數	百分比	有效百分比	累積百分比
有效的 未選	1	100.0	100.0	100.0

3.8 校內工讀

	次數	百分比	有效百分比	累積百分比
有效的 未選	1	100.0	100.0	100.0

3.9 校外工讀

	次數	百分比	有效百分比	累積百分比
有效的 未選	1	100.0	100.0	100.0

3.10 其他

	次數	百分比	有效百分比	累積百分比
有效的 未選	1	100.0	100.0	100.0

【第三部分 對學校教育的評估】

1. 對母校整體評價

	次數	百分比	有效百分比	累積百分比
有效的 滿意	1	100.0	100.0	100.0

2. 在母校所學之專業課程

	次數	百分比	有效百分比	累積百分比
有效的 滿意	1	100.0	100.0	100.0

3. 在母校所學之師資安排

	次數	百分比	有效百分比	累積百分比
有效的 滿意	1	100.0	100.0	100.0

4. 母校提供之教學資源

	次數	百分比	有效百分比	累積百分比
有效的 滿意	1	100.0	100.0	100.0

大專校院 105 學年度大學學生 畢業後 1 年問卷統計

腎臟照護學系二年制在職專班

資料來源：教育部「105 學年度畢業後 1 年問卷」

資料分析：高雄醫學大學 高教深耕計畫

職涯發展組

畢業生滿意度調查統計

腎臟照護學系二年制在職專班

回收問卷：30 份

有效問卷：30 份

無效問卷：0 份

【第一部分 就業情形】

1. 請問您的就業狀況？

	次數	百分比	有效百分比	累積百分比
有效的				
工作中(含職業軍人)	25	83.3	83.3	83.3
待業	3	10.0	10.0	93.3
暫時不打算找任何工作	2	6.7	6.7	100.0
總和	30	100.0	100.0	

2. 請問您畢業或退伍後，大約花多久時間，找到第一份工作？

	次數	百分比	有效百分比	累積百分比
有效的				
約1個月內	4	13.3	13.3	13.3
約1~3個月內	2	6.7	6.7	20.0
約3~6個月內	1	3.3	3.3	23.3
約半年~1年內	1	3.3	3.3	26.7
畢業前已有專職工作	17	56.7	56.7	83.3
跳答	5	16.7	16.7	100.0
總和	30	100.0	100.0	

3. 請問您的工作是？

	次數	百分比	有效百分比	累積百分比
有效的				
全職	24	80.0	80.0	80.0
兼職	1	3.3	3.3	83.3
跳答	5	16.7	16.7	100.0
總和	30	100.0	100.0	

4. 請問您任職的機構性質是？

	次數	百分比	有效百分比	累積百分比
私人企業	2	6.7	6.7	6.7
政府部門	1	3.3	3.3	10.0
有效的 非營利機構(含醫院、基金會等)	21	70.0	70.0	80.0
自行創業	1	3.3	3.3	83.3
跳答	5	16.7	16.7	100.0
總和	30	100.0	100.0	

5. 請問您目前平均每月工作總收入為多少？(台幣)

	次數	百分比	有效百分比	累積百分比
3萬元以下	1	3.3	3.3	3.3
約3萬至5萬元	19	63.3	63.3	66.7
有效的 約5萬至10萬元	3	10.0	10.0	76.7
約10萬至20萬元	2	6.7	6.7	83.3
跳答	5	16.7	16.7	100.0
總和	30	100.0	100.0	

6. 您現在工作職業類型(工作內容或屬性)為何？(單選)

	次數	百分比	有效百分比	累積百分比
醫療保健類	25	83.3	83.3	83.3
有效的 跳答	5	16.7	16.7	100.0
總和	30	100.0	100.0	

7.1 請問您現在工作所地為何？

	次數	百分比	有效百分比	累積百分比
國內	25	83.3	83.3	83.3
有效的 遺漏值	5	16.7	16.7	100.0
總和	30	100.0	100.0	

7.2 選擇國內，請問所在的縣市是？

	次數	百分比	有效百分比	累積百分比
桃園市	1	3.3	3.3	3.3
台中市	1	3.3	3.3	6.7
嘉義市	1	3.3	3.3	10.0
台南市	4	13.3	13.3	23.3
高雄巿	14	46.7	46.7	70.0
屏東縣	4	13.3	13.3	83.3
遺漏值	5	16.7	16.7	100.0
總和	30	100.0	100.0	

7.3 選擇國外，請填國家及區域，例如:日本/東京？

	次數	百分比	有效百分比	累積百分比
跳答	25	83.3	83.3	83.3
遺漏值	5	16.7	16.7	100.0
總和	30	100.0	100.0	

8. 您目前的工作內容，是否需要專業證照？

	次數	百分比	有效百分比	累積百分比
需要	22	73.3	73.3	73.3
不需要	3	10.0	10.0	83.3
跳答	5	16.7	16.7	100.0
總和	30	100.0	100.0	

9. 您目前所具備的專業能力與工作所要求的相符程度為何？

	次數	百分比	有效百分比	累積百分比
非常符合	8	26.7	26.7	26.7
符合	13	43.3	43.3	70.0
尚可	4	13.3	13.3	83.3
跳答	5	16.7	16.7	100.0
總和	30	100.0	100.0	

10. 您對目前工作的整體滿意程度為何?

	次數	百分比	有效百分比	累積百分比
非常滿意	6	20.0	20.0	20.0
滿意	16	53.3	53.3	73.3
有效的 不滿意	3	10.0	10.0	83.3
跳答	5	16.7	16.7	100.0
總和	30	100.0	100.0	

【第二部分 自我評估】

1. 針對您原就讀系(所)提供的專業課程訓練，有助於您現在的工作？

	次數	百分比	有效百分比	累積百分比
非常有幫助	10	33.3	33.3	33.3
有效的 有幫助	15	50.0	50.0	83.3
跳答	5	16.7	16.7	100.0
總和	30	100.0	100.0	

2. 學校學習經驗對於現在工作有所幫助，您認為最大的幫助為何？

2.1 專業知識、知能傳授

	次數	百分比	有效百分比	累積百分比
未選	4	13.3	13.3	13.3
有效的 選擇	21	70.0	70.0	83.3
跳答	5	16.7	16.7	100.0
總和	30	100.0	100.0	

2.2 建立同學及老師人脈

	次數	百分比	有效百分比	累積百分比
未選	16	53.3	53.3	53.3
有效的 選擇	9	30.0	30.0	83.3
跳答	5	16.7	16.7	100.0
總和	30	100.0	100.0	

2.3 校內實務課程

	次數	百分比	有效百分比	累積百分比
未選	20	66.7	66.7	66.7
有效的 選擇	5	16.7	16.7	83.3
跳答	5	16.7	16.7	100.0
總和	30	100.0	100.0	

2.4 校外業界實習

	次數	百分比	有效百分比	累積百分比
未選	22	73.3	73.3	73.3
有效的 選擇	3	10.0	10.0	83.3
跳答	5	16.7	16.7	100.0
總和	30	100.0	100.0	

2.5 社團活動

	次數	百分比	有效百分比	累積百分比
未選	25	83.3	83.3	83.3
有效的 跳答	5	16.7	16.7	100.0
總和	30	100.0	100.0	

2.6 語言學習

	次數	百分比	有效百分比	累積百分比
未選	23	76.7	76.7	76.7
有效的 選擇	2	6.7	6.7	83.3
跳答	5	16.7	16.7	100.0
總和	30	100.0	100.0	

2.7 參與國際交流活動

	次數	百分比	有效百分比	累積百分比
未選	25	83.3	83.3	83.3
有效的 跳答	5	16.7	16.7	100.0
總和	30	100.0	100.0	

2.8 志工服務、服務學習

	次數	百分比	有效百分比	累積百分比
未選	25	83.3	83.3	83.3
有效的 跳答	5	16.7	16.7	100.0
總和	30	100.0	100.0	

2.9 擔任研究或教學助理

	次數	百分比	有效百分比	累積百分比
未選	25	83.3	83.3	83.3
有效的 跳答	5	16.7	16.7	100.0
總和	30	100.0	100.0	

2.10 其他訓練

	次數	百分比	有效百分比	累積百分比
未選	25	83.3	83.3	83.3
有效的 跳答	5	16.7	16.7	100.0
總和	30	100.0	100.0	

3. 您最常參與過學校哪些職涯活動或就業服務的幫助？

3.1 大專校院就業職能平台(UCAN)

	次數	百分比	有效百分比	累積百分比
未選	28	93.3	93.3	93.3
有效的 選擇	2	6.7	6.7	100.0
總和	30	100.0	100.0	

3.2 職涯諮詢、就業諮詢

	次數	百分比	有效百分比	累積百分比
未選	29	96.7	96.7	96.7
有效的 選擇	1	3.3	3.3	100.0
總和	30	100.0	100.0	

3.3 職涯發展課程(演講)及活動

	次數	百分比	有效百分比	累積百分比
未選	28	93.3	93.3	93.3
有效的 選擇	2	6.7	6.7	100.0
總和	30	100.0	100.0	

3.4 業界實習、參訪

	次數	百分比	有效百分比	累積百分比
未選	23	76.7	76.7	76.7
有效的 選擇	7	23.3	23.3	100.0
總和	30	100.0	100.0	

3.5 企業徵才說明會

	次數	百分比	有效百分比	累積百分比
有效的 未選	30	100.0	100.0	100.0

3.6 校園企業徵才博覽會

	次數	百分比	有效百分比	累積百分比
未選	28	93.3	93.3	93.3
有效的 選擇	2	6.7	6.7	100.0
總和	30	100.0	100.0	

3.7 定期工作訊息

	次數	百分比	有效百分比	累積百分比
未選	27	90.0	90.0	90.0
有效的 選擇	3	10.0	10.0	100.0
總和	30	100.0	100.0	

3.8 校內工讀

	次數	百分比	有效百分比	累積百分比
有效的 未選	30	100.0	100.0	100.0

3.9 校外工讀

	次數	百分比	有效百分比	累積百分比
有效的 未選	30	100.0	100.0	100.0

3.10 其他

	次數	百分比	有效百分比	累積百分比
未選	12	40.0	40.0	40.0
有效的 選擇	18	60.0	60.0	100.0
總和	30	100.0	100.0	

【第三部分 對學校教育的評估】

1. 對母校整體評價

	次數	百分比	有效百分比	累積百分比
非常滿意	8	26.7	26.7	26.7
有效的 滿意	22	73.3	73.3	100.0
總和	30	100.0	100.0	

2. 在母校所學之專業課程

	次數	百分比	有效百分比	累積百分比
非常滿意	11	36.7	36.7	36.7
有效的 滿意	19	63.3	63.3	100.0
總和	30	100.0	100.0	

3. 在母校所學之師資安排

	次數	百分比	有效百分比	累積百分比
非常滿意	11	36.7	36.7	36.7
有效的 滿意	18	60.0	60.0	96.7
不滿意	1	3.3	3.3	100.0
總和	30	100.0	100.0	

4. 母校提供之教學資源

	次數	百分比	有效百分比	累積百分比
非常滿意	8	26.7	26.7	26.7
有效的 滿意	21	70.0	70.0	96.7
不滿意	1	3.3	3.3	100.0
總和	30	100.0	100.0	

大專校院 105 學年度大學學生 畢業後 1 年問卷統計

醫學研究所碩士班

資料來源：教育部「105 學年度畢業後 1 年問卷」

資料分析：高雄醫學大學 高教深耕計畫

職涯發展組

畢業生滿意度調查統計

醫學研究所碩士班

回收問卷：16 份

有效問卷：16 份

無效問卷：0 份

【第一部分 就業情形】

1. 請問您的就業狀況？

	次數	百分比	有效百分比	累積百分比
工作中(含職業軍人)	12	75.0	75.0	75.0
升學	1	6.3	6.3	81.3
有效的 服兵役(含等待服役中)	1	6.3	6.3	87.5
待業	2	12.5	12.5	100.0
總和	16	100.0	100.0	

2. 請問您畢業或退伍後，大約花多久時間，找到第一份工作？

	次數	百分比	有效百分比	累積百分比
約1個月內	7	43.8	43.8	43.8
約1~3個月內	1	6.3	6.3	50.0
有效的 約半年~1年內	1	6.3	6.3	56.3
畢業前已有專職工作	3	18.8	18.8	75.0
跳答	4	25.0	25.0	100.0
總和	16	100.0	100.0	

3. 請問您的工作是？

	次數	百分比	有效百分比	累積百分比
全職	12	75.0	75.0	75.0
有效的 跳答	4	25.0	25.0	100.0
總和	16	100.0	100.0	

4. 請問您任職的機構性質是？

	次數	百分比	有效百分比	累積百分比
私人企業	3	18.8	18.8	18.8
學校	3	18.8	18.8	37.5
有效的 非營利機構(含醫院、基金會等)	6	37.5	37.5	75.0
跳答	4	25.0	25.0	100.0
總和	16	100.0	100.0	

5. 請問您目前平均每月工作總收入為多少？(台幣)

	次數	百分比	有效百分比	累積百分比
約3萬至5萬元	8	50.0	50.0	50.0
約5萬至10萬元	1	6.3	6.3	56.3
有效的 約10萬至20萬元	3	18.8	18.8	75.0
跳答	4	25.0	25.0	100.0
總和	16	100.0	100.0	

6. 您現在工作職業類型(工作內容或屬性)為何？(單選)

	次數	百分比	有效百分比	累積百分比
科學、技術、工程、數學類	2	12.5	12.5	12.5
天然資源、食品與農業類	1	6.3	6.3	18.8
有效的 醫療保健類	8	50.0	50.0	68.8
金融財務類	1	6.3	6.3	75.0
跳答	4	25.0	25.0	100.0
總和	16	100.0	100.0	

7.1 請問您現在工作所地為何？

	次數	百分比	有效百分比	累積百分比
國內	11	68.8	68.8	68.8
有效的 國外	1	6.3	6.3	75.0
遺漏值	4	25.0	25.0	100.0
總和	16	100.0	100.0	

7.2 選擇國內，請問所在的縣市是？

	次數	百分比	有效百分比	累積百分比
有效的				
新竹縣	1	6.3	6.3	6.3
台中市	1	6.3	6.3	12.5
嘉義市	1	6.3	6.3	18.8
台南市	1	6.3	6.3	25.0
高雄市	7	43.8	43.8	68.8
跳答	1	6.3	6.3	75.0
遺漏值	4	25.0	25.0	100.0
總和	16	100.0	100.0	

7.3 選擇國外，請填國家及區域，例如:日本/東京？

	次數	百分比	有效百分比	累積百分比
有效的				
香港	1	6.3	6.3	6.3
跳答	11	68.8	68.8	75.0
遺漏值	4	25.0	25.0	100.0
總和	16	100.0	100.0	

8. 您目前的工作內容，是否需要專業證照？

	次數	百分比	有效百分比	累積百分比
有效的				
需要	7	43.8	43.8	43.8
不需要	5	31.3	31.3	75.0
跳答	4	25.0	25.0	100.0
總和	16	100.0	100.0	

9. 您目前所具備的專業能力與工作所要求的相符程度為何？

	次數	百分比	有效百分比	累積百分比
非常符合	5	31.3	31.3	31.3
符合	5	31.3	31.3	62.5
有效的 尚可	1	6.3	6.3	68.8
非常不符合	1	6.3	6.3	75.0
跳答	4	25.0	25.0	100.0
總和	16	100.0	100.0	

10. 您對目前工作的整體滿意程度為何？

	次數	百分比	有效百分比	累積百分比
非常滿意	4	25.0	25.0	25.0
有效的 滿意	8	50.0	50.0	75.0
跳答	4	25.0	25.0	100.0
總和	16	100.0	100.0	

【第二部分 自我評估】

1. 針對您原就讀系(所)提供的專業課程訓練，有助於您現在的工作？

	次數	百分比	有效百分比	累積百分比
非常有幫助	2	12.5	12.5	12.5
有效的 有幫助	9	56.3	56.3	68.8
沒有幫助	1	6.3	6.3	75.0
跳答	4	25.0	25.0	100.0
總和	16	100.0	100.0	

2. 學校學習經驗對於現在工作有所幫助，您認為最大的幫助為何？

2.1 專業知識、知能傳授

	次數	百分比	有效百分比	累積百分比
未選	1	6.3	6.3	6.3
有效的 選擇	11	68.8	68.8	75.0
跳答	4	25.0	25.0	100.0
總和	16	100.0	100.0	

2.2 建立同學及老師人脈

	次數	百分比	有效百分比	累積百分比
未選	5	31.3	31.3	31.3
有效的 選擇	7	43.8	43.8	75.0
跳答	4	25.0	25.0	100.0
總和	16	100.0	100.0	

2.3 校內實務課程

	次數	百分比	有效百分比	累積百分比
未選	10	62.5	62.5	62.5
有效的 選擇	2	12.5	12.5	75.0
跳答	4	25.0	25.0	100.0
總和	16	100.0	100.0	

2.4 校外業界實習

	次數	百分比	有效百分比	累積百分比
未選	12	75.0	75.0	75.0
有效的 跳答	4	25.0	25.0	100.0
總和	16	100.0	100.0	

2.5 社團活動

	次數	百分比	有效百分比	累積百分比
未選	12	75.0	75.0	75.0
有效的 跳答	4	25.0	25.0	100.0
總和	16	100.0	100.0	

2.6 語言學習

	次數	百分比	有效百分比	累積百分比
未選	11	68.8	68.8	68.8
有效的 選擇	1	6.3	6.3	75.0
有效的 跳答	4	25.0	25.0	100.0
總和	16	100.0	100.0	

2.7 參與國際交流活動

	次數	百分比	有效百分比	累積百分比
未選	12	75.0	75.0	75.0
有效的 跳答	4	25.0	25.0	100.0
總和	16	100.0	100.0	

2.8 志工服務、服務學習

	次數	百分比	有效百分比	累積百分比
未選	12	75.0	75.0	75.0
有效的 跳答	4	25.0	25.0	100.0
總和	16	100.0	100.0	

2.9 擔任研究或教學助理

	次數	百分比	有效百分比	累積百分比
未選	9	56.3	56.3	56.3
有效的 選擇	3	18.8	18.8	75.0
有效的 跳答	4	25.0	25.0	100.0
總和	16	100.0	100.0	

2.10 其他訓練

	次數	百分比	有效百分比	累積百分比
未選	10	62.5	62.5	62.5
有效的 選擇	2	12.5	12.5	75.0
跳答	4	25.0	25.0	100.0
總和	16	100.0	100.0	

3. 您最常參與過學校哪些職涯活動或就業服務的幫助？

3.1 大專校院就業職能平台(UCAN)

	次數	百分比	有效百分比	累積百分比
未選	15	93.8	93.8	93.8
有效的 選擇	1	6.3	6.3	100.0
總和	16	100.0	100.0	

3.2 職涯諮詢、就業諮詢

	次數	百分比	有效百分比	累積百分比
有效的 未選	16	100.0	100.0	100.0

3.3 職涯發展課程(演講)及活動

	次數	百分比	有效百分比	累積百分比
未選	14	87.5	87.5	87.5
有效的 選擇	2	12.5	12.5	100.0
總和	16	100.0	100.0	

3.4 業界實習、參訪

	次數	百分比	有效百分比	累積百分比
未選	15	93.8	93.8	93.8
有效的 選擇	1	6.3	6.3	100.0
總和	16	100.0	100.0	

3.5 企業徵才說明會

	次數	百分比	有效百分比	累積百分比
有效的 未選	16	100.0	100.0	100.0

3.6 校園企業徵才博覽會

	次數	百分比	有效百分比	累積百分比
未選	15	93.8	93.8	93.8
有效的 選擇	1	6.3	6.3	100.0
總和	16	100.0	100.0	

3.7 定期工作訊息

	次數	百分比	有效百分比	累積百分比
未選	15	93.8	93.8	93.8
有效的 選擇	1	6.3	6.3	100.0
總和	16	100.0	100.0	

3.8 校內工讀

	次數	百分比	有效百分比	累積百分比
未選	13	81.3	81.3	81.3
有效的 選擇	3	18.8	18.8	100.0
總和	16	100.0	100.0	

3.9 校外工讀

	次數	百分比	有效百分比	累積百分比
有效的 未選	16	100.0	100.0	100.0

3.10 其他

	次數	百分比	有效百分比	累積百分比
未選	7	43.8	43.8	43.8
有效的 選擇	9	56.3	56.3	100.0
總和	16	100.0	100.0	

【第三部分 對學校教育的評估】

1. 對母校整體評價

	次數	百分比	有效百分比	累積百分比
非常滿意	4	25.0	25.0	25.0
有效的 滿意	12	75.0	75.0	100.0
總和	16	100.0	100.0	

2. 在母校所學之專業課程

	次數	百分比	有效百分比	累積百分比
非常滿意	7	43.8	43.8	43.8
有效的 滿意	9	56.3	56.3	100.0
總和	16	100.0	100.0	

3. 在母校所學之師資安排

	次數	百分比	有效百分比	累積百分比
非常滿意	6	37.5	37.5	37.5
有效的 滿意	10	62.5	62.5	100.0
總和	16	100.0	100.0	

4. 母校提供之教學資源

	次數	百分比	有效百分比	累積百分比
非常滿意	4	25.0	25.0	25.0
有效的 滿意	12	75.0	75.0	100.0
總和	16	100.0	100.0	

大專校院 105 學年度大學學生 畢業後 1 年問卷統計

臨床醫學研究所

資料來源：教育部「105 學年度畢業後 1 年問卷」

資料分析：高雄醫學大學 高教深耕計畫

職涯發展組

畢業生滿意度調查統計

臨床醫學研究所

回收問卷：6 份

有效問卷：6 份

無效問卷：0 份

【第一部分 就業情形】

1. 請問您的就業狀況？

	次數	百分比	有效百分比	累積百分比
有效的 工作中(含職業軍人)	6	100.0	100.0	100.0

2. 請問您畢業或退伍後，大約花多久時間，找到第一份工作？

	次數	百分比	有效百分比	累積百分比
約1個月內	4	66.7	66.7	66.7
有效的 畢業前已有專職工作	2	33.3	33.3	100.0
總和	6	100.0	100.0	

3. 請問您的工作是？

	次數	百分比	有效百分比	累積百分比
有效的 全職	6	100.0	100.0	100.0

4. 請問您任職的機構性質是？

	次數	百分比	有效百分比	累積百分比
有效的 非營利機構(含醫院、基金會等)	6	100.0	100.0	100.0

5. 請問您目前平均每月工作總收入為多少？(台幣)

	次數	百分比	有效百分比	累積百分比
約5萬至10萬元	4	66.7	66.7	66.7
有效的 約20萬至50萬元	2	33.3	33.3	100.0
總和	6	100.0	100.0	

6. 您現在工作職業類型(工作內容或屬性)為何？(單選)

	次數	百分比	有效百分比	累積百分比
有效的 醫療保健類	6	100.0	100.0	100.0

7.1 請問您現在工作所地為何？

	次數	百分比	有效百分比	累積百分比
有效的 國內	6	100.0	100.0	100.0

7.2 選擇國內，請問所在的縣市是？

	次數	百分比	有效百分比	累積百分比
有效的 高雄市	6	100.0	100.0	100.0

7.3 選擇國外，請填國家及區域，例如:日本/東京？

	次數	百分比	有效百分比	累積百分比
有效的 跳答	6	100.0	100.0	100.0

8. 您目前的工作內容，是否需要專業證照？

	次數	百分比	有效百分比	累積百分比
有效的 需要	6	100.0	100.0	100.0

9. 您目前所具備的專業能力與工作所要求的相符程度為何？

	次數	百分比	有效百分比	累積百分比
有效的 非常符合	1	16.7	16.7	16.7
有效的 符合	3	50.0	50.0	66.7
有效的 尚可	2	33.3	33.3	100.0
有效的 總和	6	100.0	100.0	

10. 您對目前工作的整體滿意程度為何?

	次數	百分比	有效百分比	累積百分比
有效的 滿意	6	100.0	100.0	100.0

【第二部分 自我評估】

1. 針對您原就讀系(所)提供的專業課程訓練，有助於您現在的工作？

	次數	百分比	有效百分比	累積百分比
非常有助	1	16.7	16.7	16.7
有效的 有幫助	5	83.3	83.3	100.0
總和	6	100.0	100.0	

2. 學校學習經驗對於現在工作有所幫助，您認為最大的幫助為何？

2.1 專業知識、知能傳授

	次數	百分比	有效百分比	累積百分比
有效的 選擇	6	100.0	100.0	100.0

2.2 建立同學及老師人脈

	次數	百分比	有效百分比	累積百分比
未選	3	50.0	50.0	50.0
有效的 選擇	3	50.0	50.0	100.0
總和	6	100.0	100.0	

2.3 校內實務課程

	次數	百分比	有效百分比	累積百分比
有效的 未選	6	100.0	100.0	100.0

2.4 校外業界實習

	次數	百分比	有效百分比	累積百分比
有效的 未選	6	100.0	100.0	100.0

2.5 社團活動

	次數	百分比	有效百分比	累積百分比
有效的 未選	6	100.0	100.0	100.0

2.6 語言學習

	次數	百分比	有效百分比	累積百分比
有效的 未選	6	100.0	100.0	100.0

2.7 參與國際交流活動

	次數	百分比	有效百分比	累積百分比
未選	5	83.3	83.3	83.3
有效的 選擇	1	16.7	16.7	100.0
總和	6	100.0	100.0	

2.8 志工服務、服務學習

	次數	百分比	有效百分比	累積百分比
有效的 未選	6	100.0	100.0	100.0

2.9 擔任研究或教學助理

	次數	百分比	有效百分比	累積百分比
有效的 未選	6	100.0	100.0	100.0

2.10 其他訓練

	次數	百分比	有效百分比	累積百分比
有效的 未選	6	100.0	100.0	100.0

3. 您最常參與過學校哪些職涯活動或就業服務的幫助？

3.1 大專校院就業職能平台(UCAN)

	次數	百分比	有效百分比	累積百分比
有效的 未選	6	100.0	100.0	100.0

3.2 職涯諮詢、就業諮詢

	次數	百分比	有效百分比	累積百分比
未選	5	83.3	83.3	83.3
有效的 選擇	1	16.7	16.7	100.0
總和	6	100.0	100.0	

3.3 職涯發展課程(演講)及活動

	次數	百分比	有效百分比	累積百分比
有效的 未選	6	100.0	100.0	100.0

3.4 業界實習、參訪

	次數	百分比	有效百分比	累積百分比
有效的 未選	6	100.0	100.0	100.0

3.5 企業徵才說明會

	次數	百分比	有效百分比	累積百分比
有效的 未選	6	100.0	100.0	100.0

3.6 校園企業徵才博覽會

	次數	百分比	有效百分比	累積百分比
有效的 未選	6	100.0	100.0	100.0

3.7 定期工作訊息

	次數	百分比	有效百分比	累積百分比
有效的 未選	6	100.0	100.0	100.0

3.8 校內工讀

	次數	百分比	有效百分比	累積百分比
有效的 未選	6	100.0	100.0	100.0

3.9 校外工讀

	次數	百分比	有效百分比	累積百分比
有效的 未選	6	100.0	100.0	100.0

3.10 其他

	次數	百分比	有效百分比	累積百分比
未選	1	16.7	16.7	16.7
有效的 選擇	5	83.3	83.3	100.0
總和	6	100.0	100.0	

【第三部分 對學校教育的評估】

1. 對母校整體評價

	次數	百分比	有效百分比	累積百分比
有效的 滿意	6	100.0	100.0	100.0

2. 在母校所學之專業課程

	次數	百分比	有效百分比	累積百分比
有效的 滿意	6	100.0	100.0	100.0

3. 在母校所學之師資安排

	次數	百分比	有效百分比	累積百分比
有效的 滿意	6	100.0	100.0	100.0

4. 母校提供之教學資源

	次數	百分比	有效百分比	累積百分比
有效的 滿意	6	100.0	100.0	100.0

大專校院 105 學年度大學學生 畢業後 1 年問卷統計

運動醫學系碩士班

資料來源：教育部「105 學年度畢業後 1 年問卷」

資料分析：高雄醫學大學 高教深耕計畫

職涯發展組

畢業生滿意度調查統計

運動醫學系碩士班

回收問卷：7份

有效問卷：7份

無效問卷：0份

【第一部分 就業情形】

1. 請問您的就業狀況？

	次數	百分比	有效百分比	累積百分比
工作中(含職業軍人)	4	57.1	57.1	57.1
有效的 升學	1	14.3	14.3	71.4
有效的 服兵役(含等待服役中)	2	28.6	28.6	100.0
總和	7	100.0	100.0	

2. 請問您畢業或退伍後，大約花多久時間，找到第一份工作？

	次數	百分比	有效百分比	累積百分比
約1個月內	2	28.6	28.6	28.6
有效的 畢業前已有專職工作	2	28.6	28.6	57.1
有效的 跳答	3	42.9	42.9	100.0
總和	7	100.0	100.0	

3. 請問您的工作是？

	次數	百分比	有效百分比	累積百分比
全職	4	57.1	57.1	57.1
有效的 跳答	3	42.9	42.9	100.0
總和	7	100.0	100.0	

4. 請問您任職的機構性質是？

	次數	百分比	有效百分比	累積百分比
私人企業	1	14.3	14.3	14.3
學校	2	28.6	28.6	42.9
有效的 非營利機構(含醫院、基金會等)	1	14.3	14.3	57.1
跳答	3	42.9	42.9	100.0
總和	7	100.0	100.0	

5. 請問您目前平均每月工作總收入為多少？(台幣)

	次數	百分比	有效百分比	累積百分比
約3萬至5萬元	3	42.9	42.9	42.9
有效的 約20萬至50萬元	1	14.3	14.3	57.1
跳答	3	42.9	42.9	100.0
總和	7	100.0	100.0	

6. 您現在工作職業類型(工作內容或屬性)為何？(單選)

	次數	百分比	有效百分比	累積百分比
醫療保健類	4	57.1	57.1	57.1
有效的 跳答	3	42.9	42.9	100.0
總和	7	100.0	100.0	

7.1 請問您現在工作所地為何？

	次數	百分比	有效百分比	累積百分比
國內	4	57.1	57.1	57.1
有效的 遺漏值	3	42.9	42.9	100.0
總和	7	100.0	100.0	

7.2 選擇國內，請問所在的縣市是？

	次數	百分比	有效百分比	累積百分比
高雄市	4	57.1	57.1	57.1
有效的 遺漏值	3	42.9	42.9	100.0
總和	7	100.0	100.0	

7.3 選擇國外，請填國家及區域，例如:日本/東京？

	次數	百分比	有效百分比	累積百分比
跳答	4	57.1	57.1	57.1
有效的 遺漏值	3	42.9	42.9	100.0
總和	7	100.0	100.0	

8. 您目前的工作內容，是否需要專業證照？

	次數	百分比	有效百分比	累積百分比
需要	4	57.1	57.1	57.1
有效的 跳答	3	42.9	42.9	100.0
總和	7	100.0	100.0	

9. 您目前所具備的專業能力與工作所要求的相符程度為何？

	次數	百分比	有效百分比	累積百分比
非常符合	2	28.6	28.6	28.6
有效的 符合	2	28.6	28.6	57.1
跳答	3	42.9	42.9	100.0
總和	7	100.0	100.0	

10. 您對目前工作的整體滿意程度為何？

	次數	百分比	有效百分比	累積百分比
非常滿意	1	14.3	14.3	14.3
有效的 滿意	3	42.9	42.9	57.1
跳答	3	42.9	42.9	100.0
總和	7	100.0	100.0	

【第二部分 自我評估】

1. 針對您原就讀系(所)提供的專業課程訓練，有助於您現在的工作？

	次數	百分比	有效百分比	累積百分比
非常有助	2	28.6	28.6	28.6
有效的 有幫助	2	28.6	28.6	57.1
跳答	3	42.9	42.9	100.0
總和	7	100.0	100.0	

2. 學校學習經驗對於現在工作有所幫助，您認為最大的幫助為何？

2.1 專業知識、知能傳授

	次數	百分比	有效百分比	累積百分比
選擇	4	57.1	57.1	57.1
有效的 跳答	3	42.9	42.9	100.0
總和	7	100.0	100.0	

2.2 建立同學及老師人脈

	次數	百分比	有效百分比	累積百分比
未選	2	28.6	28.6	28.6
有效的 選擇	2	28.6	28.6	57.1
跳答	3	42.9	42.9	100.0
總和	7	100.0	100.0	

2.3 校內實務課程

	次數	百分比	有效百分比	累積百分比
未選	2	28.6	28.6	28.6
有效的 選擇	2	28.6	28.6	57.1
跳答	3	42.9	42.9	100.0
總和	7	100.0	100.0	

2.4 校外業界實習

	次數	百分比	有效百分比	累積百分比
未選	2	28.6	28.6	28.6
有效的 選擇	2	28.6	28.6	57.1
有效的 跳答	3	42.9	42.9	100.0
總和	7	100.0	100.0	

2.5 社團活動

	次數	百分比	有效百分比	累積百分比
未選	4	57.1	57.1	57.1
有效的 跳答	3	42.9	42.9	100.0
總和	7	100.0	100.0	

2.6 語言學習

	次數	百分比	有效百分比	累積百分比
未選	4	57.1	57.1	57.1
有效的 跳答	3	42.9	42.9	100.0
總和	7	100.0	100.0	

2.7 參與國際交流活動

	次數	百分比	有效百分比	累積百分比
未選	4	57.1	57.1	57.1
有效的 跳答	3	42.9	42.9	100.0
總和	7	100.0	100.0	

2.8 志工服務、服務學習

	次數	百分比	有效百分比	累積百分比
未選	4	57.1	57.1	57.1
有效的 跳答	3	42.9	42.9	100.0
總和	7	100.0	100.0	

2.9 擔任研究或教學助理

	次數	百分比	有效百分比	累積百分比
未選	4	57.1	57.1	57.1
有效的 跳答	3	42.9	42.9	100.0
總和	7	100.0	100.0	

2.10 其他訓練

	次數	百分比	有效百分比	累積百分比
未選	4	57.1	57.1	57.1
有效的 跳答	3	42.9	42.9	100.0
總和	7	100.0	100.0	

3. 您最常參與過學校哪些職涯活動或就業服務的幫助？

3.1 大專校院就業職能平台(UCAN)

	次數	百分比	有效百分比	累積百分比
有效的 未選	7	100.0	100.0	100.0

3.2 職涯諮詢、就業諮詢

	次數	百分比	有效百分比	累積百分比
有效的 未選	7	100.0	100.0	100.0

3.3 職涯發展課程(演講)及活動

	次數	百分比	有效百分比	累積百分比
未選	6	85.7	85.7	85.7
有效的 選擇	1	14.3	14.3	100.0
總和	7	100.0	100.0	

3.4 業界實習、參訪

	次數	百分比	有效百分比	累積百分比
未選	3	42.9	42.9	42.9
有效的 選擇	4	57.1	57.1	100.0
總和	7	100.0	100.0	

3.5 企業徵才說明會

	次數	百分比	有效百分比	累積百分比
有效的 未選	7	100.0	100.0	100.0

3.6 校園企業徵才博覽會

	次數	百分比	有效百分比	累積百分比
有效的 未選	7	100.0	100.0	100.0

3.7 定期工作訊息

	次數	百分比	有效百分比	累積百分比
有效的 未選	7	100.0	100.0	100.0

3.8 校內工讀

	次數	百分比	有效百分比	累積百分比
未選	6	85.7	85.7	85.7
有效的 選擇	1	14.3	14.3	100.0
總和	7	100.0	100.0	

3.9 校外工讀

	次數	百分比	有效百分比	累積百分比
有效的 未選	7	100.0	100.0	100.0

3.10 其他

	次數	百分比	有效百分比	累積百分比
未選	4	57.1	57.1	57.1
有效的 選擇	3	42.9	42.9	100.0
總和	7	100.0	100.0	

【第三部分 對學校教育的評估】

1. 對母校整體評價

	次數	百分比	有效百分比	累積百分比
非常滿意	1	14.3	14.3	14.3
有效的 滿意	5	71.4	71.4	85.7
不滿意	1	14.3	14.3	100.0
總和	7	100.0	100.0	

2. 在母校所學之專業課程

	次數	百分比	有效百分比	累積百分比
非常滿意	1	14.3	14.3	14.3
有效的 滿意	6	85.7	85.7	100.0
總和	7	100.0	100.0	

3. 在母校所學之師資安排

	次數	百分比	有效百分比	累積百分比
非常滿意	2	28.6	28.6	28.6
有效的 滿意	5	71.4	71.4	100.0
總和	7	100.0	100.0	

4. 母校提供之教學資源

	次數	百分比	有效百分比	累積百分比
滿意	6	85.7	85.7	85.7
有效的 不滿意	1	14.3	14.3	100.0
總和	7	100.0	100.0	

大專校院 105 學年度大學學生 畢業後 1 年問卷統計

運動醫學系碩士在職專班

資料來源：教育部「105 學年度畢業後 1 年問卷」

資料分析：高雄醫學大學 高教深耕計畫

職涯發展組

畢業生滿意度調查統計

運動醫學系碩士在職專班

回收問卷：7份

有效問卷：7份

無效問卷：0份

【第一部分 就業情形】

1. 請問您的就業狀況？

	次數	百分比	有效百分比	累積百分比
工作中(含職業軍人)	6	85.7	85.7	85.7
有效的 暫時不打算找任何工作	1	14.3	14.3	100.0
總和	7	100.0	100.0	

2. 請問您畢業或退伍後，大約花多久時間，找到第一份工作？

	次數	百分比	有效百分比	累積百分比
畢業前已有專職工作	6	85.7	85.7	85.7
有效的 跳答	1	14.3	14.3	100.0
總和	7	100.0	100.0	

3. 請問您的工作是？

	次數	百分比	有效百分比	累積百分比
全職	6	85.7	85.7	85.7
有效的 跳答	1	14.3	14.3	100.0
總和	7	100.0	100.0	

4. 請問您任職的機構性質是？

	次數	百分比	有效百分比	累積百分比
政府部門	3	42.9	42.9	42.9
學校	2	28.6	28.6	71.4
有效的 自行創業	1	14.3	14.3	85.7
跳答	1	14.3	14.3	100.0
總和	7	100.0	100.0	

5. 請問您目前平均每月工作總收入為多少？(台幣)

	次數	百分比	有效百分比	累積百分比
約3萬至5萬元	1	14.3	14.3	14.3
約5萬至10萬元	5	71.4	71.4	85.7
有效的 跳答	1	14.3	14.3	100.0
總和	7	100.0	100.0	

6. 您現在工作職業類型(工作內容或屬性)為何？(單選)

	次數	百分比	有效百分比	累積百分比
醫療保健類	1	14.3	14.3	14.3
政府公共事務類	2	28.6	28.6	42.9
有效的 教育與訓練類	3	42.9	42.9	85.7
跳答	1	14.3	14.3	100.0
總和	7	100.0	100.0	

7.1 請問您現在工作所地為何？

	次數	百分比	有效百分比	累積百分比
國內	6	85.7	85.7	85.7
有效的 遺漏值	1	14.3	14.3	100.0
總和	7	100.0	100.0	

7.2 選擇國內，請問所在的縣市是？

	次數	百分比	有效百分比	累積百分比
台中市	1	14.3	14.3	14.3
高雄市	4	57.1	57.1	71.4
有效的 屏東縣	1	14.3	14.3	85.7
遺漏值	1	14.3	14.3	100.0
總和	7	100.0	100.0	

7.3 選擇國外，請填國家及區域，例如:日本/東京？

	次數	百分比	有效百分比	累積百分比
跳答	6	85.7	85.7	85.7
有效的 遺漏值	1	14.3	14.3	100.0
總和	7	100.0	100.0	

8. 您目前的工作內容，是否需要專業證照？

	次數	百分比	有效百分比	累積百分比
需要	4	57.1	57.1	57.1
有效的 不需要	2	28.6	28.6	85.7
跳答	1	14.3	14.3	100.0
總和	7	100.0	100.0	

9. 您目前所具備的專業能力與工作所要求的相符程度為何？

	次數	百分比	有效百分比	累積百分比
非常符合	2	28.6	28.6	28.6
有效的 符合	4	57.1	57.1	85.7
跳答	1	14.3	14.3	100.0
總和	7	100.0	100.0	

10. 您對目前工作的整體滿意程度為何？

	次數	百分比	有效百分比	累積百分比
非常滿意	1	14.3	14.3	14.3
滿意	4	57.1	57.1	71.4
有效的 非常不滿意	1	14.3	14.3	85.7
跳答	1	14.3	14.3	100.0
總和	7	100.0	100.0	

【第二部分 自我評估】

1. 針對您原就讀系(所)提供的專業課程訓練，有助於您現在的工作？

	次數	百分比	有效百分比	累積百分比
有效的 非常有幫助	2	28.6	28.6	28.6
有效的 有幫助	4	57.1	57.1	85.7
有效的 跳答	1	14.3	14.3	100.0
有效的 總和	7	100.0	100.0	

2. 學校學習經驗對於現在工作有所幫助，您認為最大的幫助為何？

2.1 專業知識、知能傳授

	次數	百分比	有效百分比	累積百分比
有效的 未選	1	14.3	14.3	14.3
有效的 選擇	5	71.4	71.4	85.7
有效的 跳答	1	14.3	14.3	100.0
有效的 總和	7	100.0	100.0	

2.2 建立同學及老師人脈

	次數	百分比	有效百分比	累積百分比
有效的 未選	2	28.6	28.6	28.6
有效的 選擇	4	57.1	57.1	85.7
有效的 跳答	1	14.3	14.3	100.0
有效的 總和	7	100.0	100.0	

2.3 校內實務課程

	次數	百分比	有效百分比	累積百分比
有效的 未選	2	28.6	28.6	28.6
有效的 選擇	4	57.1	57.1	85.7
有效的 跳答	1	14.3	14.3	100.0
有效的 總和	7	100.0	100.0	

2.4 校外業界實習

	次數	百分比	有效百分比	累積百分比
未選	6	85.7	85.7	85.7
有效的 跳答	1	14.3	14.3	100.0
總和	7	100.0	100.0	

2.5 社團活動

	次數	百分比	有效百分比	累積百分比
未選	6	85.7	85.7	85.7
有效的 跳答	1	14.3	14.3	100.0
總和	7	100.0	100.0	

2.6 語言學習

	次數	百分比	有效百分比	累積百分比
未選	6	85.7	85.7	85.7
有效的 跳答	1	14.3	14.3	100.0
總和	7	100.0	100.0	

2.7 參與國際交流活動

	次數	百分比	有效百分比	累積百分比
未選	6	85.7	85.7	85.7
有效的 跳答	1	14.3	14.3	100.0
總和	7	100.0	100.0	

2.8 志工服務、服務學習

	次數	百分比	有效百分比	累積百分比
未選	5	71.4	71.4	71.4
有效的 選擇	1	14.3	14.3	85.7
有效的 跳答	1	14.3	14.3	100.0
總和	7	100.0	100.0	

2.9 擔任研究或教學助理

	次數	百分比	有效百分比	累積百分比
未選	6	85.7	85.7	85.7
有效的 跳答	1	14.3	14.3	100.0
總和	7	100.0	100.0	

2.10 其他訓練

	次數	百分比	有效百分比	累積百分比
未選	6	85.7	85.7	85.7
有效的 跳答	1	14.3	14.3	100.0
總和	7	100.0	100.0	

3. 您最常參與過學校哪些職涯活動或就業服務的幫助？

3.1 大專校院就業職能平台(UCAN)

	次數	百分比	有效百分比	累積百分比
有效的 未選	7	100.0	100.0	100.0

3.2 職涯諮詢、就業諮詢

	次數	百分比	有效百分比	累積百分比
有效的 未選	7	100.0	100.0	100.0

3.3 職涯發展課程(演講)及活動

	次數	百分比	有效百分比	累積百分比
未選	6	85.7	85.7	85.7
有效的 選擇	1	14.3	14.3	100.0
總和	7	100.0	100.0	

3.4 業界實習、參訪

	次數	百分比	有效百分比	累積百分比
未選	6	85.7	85.7	85.7
有效的 選擇	1	14.3	14.3	100.0
總和	7	100.0	100.0	

3.5 企業徵才說明會

	次數	百分比	有效百分比	累積百分比
有效的 未選	7	100.0	100.0	100.0

3.6 校園企業徵才博覽會

	次數	百分比	有效百分比	累積百分比
有效的 未選	7	100.0	100.0	100.0

3.7 定期工作訊息

	次數	百分比	有效百分比	累積百分比
有效的 未選	7	100.0	100.0	100.0

3.8 校內工讀

	次數	百分比	有效百分比	累積百分比
未選	6	85.7	85.7	85.7
有效的 選擇	1	14.3	14.3	100.0
總和	7	100.0	100.0	

3.9 校外工讀

	次數	百分比	有效百分比	累積百分比
有效的 未選	7	100.0	100.0	100.0

3.10 其他

	次數	百分比	有效百分比	累積百分比
未選	3	42.9	42.9	42.9
有效的 選擇	4	57.1	57.1	100.0
總和	7	100.0	100.0	

【第三部分 對學校教育的評估】

1. 對母校整體評價

	次數	百分比	有效百分比	累積百分比
非常滿意	5	71.4	71.4	71.4
有效的 滿意	2	28.6	28.6	100.0
總和	7	100.0	100.0	

2. 在母校所學之專業課程

	次數	百分比	有效百分比	累積百分比
非常滿意	4	57.1	57.1	57.1
有效的 滿意	2	28.6	28.6	85.7
不滿意	1	14.3	14.3	100.0
總和	7	100.0	100.0	

3. 在母校所學之師資安排

	次數	百分比	有效百分比	累積百分比
非常滿意	4	57.1	57.1	57.1
有效的 滿意	3	42.9	42.9	100.0
總和	7	100.0	100.0	

4. 母校提供之教學資源

	次數	百分比	有效百分比	累積百分比
非常滿意	4	57.1	57.1	57.1
有效的 滿意	3	42.9	42.9	100.0
總和	7	100.0	100.0	

大專校院 105 學年度大學學生 畢業後 1 年問卷統計

醫學研究所博士班

資料來源：教育部「105 學年度畢業後 1 年問卷」

資料分析：高雄醫學大學 高教深耕計畫

職涯發展組

畢業生滿意度調查統計

醫學研究所博士班

回收問卷：15 份

有效問卷：15 份

無效問卷：0 份

【第一部分 就業情形】

1. 請問您的就業狀況？

	次數	百分比	有效百分比	累積百分比
有效的 工作中(含職業軍人)	15	100.0	100.0	100.0

2. 請問您畢業或退伍後，大約花多久時間，找到第一份工作？

	次數	百分比	有效百分比	累積百分比
約1個月內	10	66.7	66.7	66.7
有效的 畢業前已有專職工作	5	33.3	33.3	100.0
總和	15	100.0	100.0	

3. 請問您的工作是？

	次數	百分比	有效百分比	累積百分比
有效的 全職	15	100.0	100.0	100.0

4. 請問您任職的機構性質是？

	次數	百分比	有效百分比	累積百分比
私人企業	1	6.7	6.7	6.7
學校	1	6.7	6.7	13.3
有效的 非營利機構(含醫院、基金會等)	13	86.7	86.7	100.0
總和	15	100.0	100.0	

5. 請問您目前平均每每月工作總收入為多少？(台幣)

	次數	百分比	有效百分比	累積百分比
有效的 約5萬至10萬元	6	40.0	40.0	40.0
約10萬至20萬元	5	33.3	33.3	73.3
約20萬至50萬元	4	26.7	26.7	100.0
總和	15	100.0	100.0	

6. 您現在工作職業類型(工作內容或屬性)為何？(單選)

	次數	百分比	有效百分比	累積百分比
有效的 科學、技術、工程、數學類	4	26.7	26.7	26.7
醫療保健類	11	73.3	73.3	100.0
總和	15	100.0	100.0	

7.1 請問您現在工作所地為何？

	次數	百分比	有效百分比	累積百分比
有效的 國內	15	100.0	100.0	100.0

7.2 選擇國內，請問所在的縣市是？

	次數	百分比	有效百分比	累積百分比
有效的 台中市	3	20.0	20.0	20.0
高雄市	12	80.0	80.0	100.0
總和	15	100.0	100.0	

7.3 選擇國外，請填國家及區域，例如:日本/東京？

	次數	百分比	有效百分比	累積百分比
有效的 跳答	15	100.0	100.0	100.0

8. 您目前的工作內容，是否需要專業證照？

	次數	百分比	有效百分比	累積百分比
需要	13	86.7	86.7	86.7
有效的 不需要	2	13.3	13.3	100.0
總和	15	100.0	100.0	

9. 您目前所具備的專業能力與工作所要求的相符程度為何？

	次數	百分比	有效百分比	累積百分比
非常符合	13	86.7	86.7	86.7
有效的 符合	2	13.3	13.3	100.0
總和	15	100.0	100.0	

10. 您對目前工作的整體滿意程度為何？

	次數	百分比	有效百分比	累積百分比
非常滿意	5	33.3	33.3	33.3
有效的 滿意	10	66.7	66.7	100.0
總和	15	100.0	100.0	

【第二部分 自我評估】

1. 針對您原就讀系(所)提供的專業課程訓練，有助於您現在的工作？

	次數	百分比	有效百分比	累積百分比
非常有幫助	10	66.7	66.7	66.7
有效的 有幫助	5	33.3	33.3	100.0
總和	15	100.0	100.0	

2. 學校學習經驗對於現在工作有所幫助，您認為最大的幫助為何？

2.1 專業知識、知能傳授

	次數	百分比	有效百分比	累積百分比
未選	1	6.7	6.7	6.7
有效的 選擇	14	93.3	93.3	100.0
總和	15	100.0	100.0	

2.2 建立同學及老師人脈

	次數	百分比	有效百分比	累積百分比
未選	7	46.7	46.7	46.7
有效的 選擇	8	53.3	53.3	100.0
總和	15	100.0	100.0	

2.3 校內實務課程

	次數	百分比	有效百分比	累積百分比
未選	12	80.0	80.0	80.0
有效的 選擇	3	20.0	20.0	100.0
總和	15	100.0	100.0	

2.4 校外業界實習

	次數	百分比	有效百分比	累積百分比
未選	14	93.3	93.3	93.3
有效的 選擇	1	6.7	6.7	100.0
總和	15	100.0	100.0	

2.5 社團活動

	次數	百分比	有效百分比	累積百分比
未選	13	86.7	86.7	86.7
有效的 選擇	2	13.3	13.3	100.0
總和	15	100.0	100.0	

2.6 語言學習

	次數	百分比	有效百分比	累積百分比
未選	14	93.3	93.3	93.3
有效的 選擇	1	6.7	6.7	100.0
總和	15	100.0	100.0	

2.7 參與國際交流活動

	次數	百分比	有效百分比	累積百分比
未選	14	93.3	93.3	93.3
有效的 選擇	1	6.7	6.7	100.0
總和	15	100.0	100.0	

2.8 志工服務、服務學習

	次數	百分比	有效百分比	累積百分比
有效的 未選	15	100.0	100.0	100.0

2.9 擔任研究或教學助理

	次數	百分比	有效百分比	累積百分比
未選	12	80.0	80.0	80.0
有效的 選擇	3	20.0	20.0	100.0
總和	15	100.0	100.0	

2.10 其他訓練

	次數	百分比	有效百分比	累積百分比
未選	14	93.3	93.3	93.3
有效的 選擇	1	6.7	6.7	100.0
總和	15	100.0	100.0	

3. 您最常參與過學校哪些職涯活動或就業服務的幫助？

3.1 大專校院就業職能平台(UCAN)

	次數	百分比	有效百分比	累積百分比
有效的 未選	15	100.0	100.0	100.0

3.2 職涯諮詢、就業諮詢

	次數	百分比	有效百分比	累積百分比
未選	14	93.3	93.3	93.3
有效的 選擇	1	6.7	6.7	100.0
總和	15	100.0	100.0	

3.3 職涯發展課程(演講)及活動

	次數	百分比	有效百分比	累積百分比
未選	13	86.7	86.7	86.7
有效的 選擇	2	13.3	13.3	100.0
總和	15	100.0	100.0	

3.4 業界實習、參訪

	次數	百分比	有效百分比	累積百分比
有效的 未選	15	100.0	100.0	100.0

3.5 企業徵才說明會

	次數	百分比	有效百分比	累積百分比
未選	14	93.3	93.3	93.3
有效的 選擇	1	6.7	6.7	100.0
總和	15	100.0	100.0	

3.6 校園企業徵才博覽會

	次數	百分比	有效百分比	累積百分比
未選	14	93.3	93.3	93.3
有效的 選擇	1	6.7	6.7	100.0
總和	15	100.0	100.0	

3.7 定期工作訊息

	次數	百分比	有效百分比	累積百分比
有效的 未選	15	100.0	100.0	100.0

3.8 校內工讀

	次數	百分比	有效百分比	累積百分比
有效的 未選	15	100.0	100.0	100.0

3.9 校外工讀

	次數	百分比	有效百分比	累積百分比
有效的 未選	15	100.0	100.0	100.0

3.10 其他

	次數	百分比	有效百分比	累積百分比
未選	2	13.3	13.3	13.3
有效的 選擇	13	86.7	86.7	100.0
總和	15	100.0	100.0	

【第三部分 對學校教育的評估】

1. 對母校整體評價

	次數	百分比	有效百分比	累積百分比
非常滿意	8	53.3	53.3	53.3
有效的 滿意	7	46.7	46.7	100.0
總和	15	100.0	100.0	

2. 在母校所學之專業課程

	次數	百分比	有效百分比	累積百分比
非常滿意	7	46.7	46.7	46.7
有效的 滿意	8	53.3	53.3	100.0
總和	15	100.0	100.0	

3. 在母校所學之師資安排

	次數	百分比	有效百分比	累積百分比
非常滿意	4	26.7	26.7	26.7
有效的 滿意	11	73.3	73.3	100.0
總和	15	100.0	100.0	

4. 母校提供之教學資源

	次數	百分比	有效百分比	累積百分比
非常滿意	2	13.3	13.3	13.3
有效的 滿意	12	80.0	80.0	93.3
不滿意	1	6.7	6.7	100.0
總和	15	100.0	100.0	

大專校院 105 學年度大學學生 畢業後 1 年問卷統計

臨床醫學研究所博士班

資料來源：教育部「105 學年度畢業後 1 年問卷」

資料分析：高雄醫學大學 高教深耕計畫

職涯發展組

畢業生滿意度調查統計

臨床醫學研究所博士班

回收問卷：3份

有效問卷：3份

無效問卷：0份

【第一部分 就業情形】

1. 請問您的就業狀況？

	次數	百分比	有效百分比	累積百分比
有效的 工作中(含職業軍人)	3	100.0	100.0	100.0

2. 請問您畢業或退伍後，大約花多久時間，找到第一份工作？

	次數	百分比	有效百分比	累積百分比
約1個月內	1	33.3	33.3	33.3
有效的 畢業前已有專職工作	2	66.7	66.7	100.0
總和	3	100.0	100.0	

3. 請問您的工作是？

	次數	百分比	有效百分比	累積百分比
有效的 全職	3	100.0	100.0	100.0

4. 請問您任職的機構性質是？

	次數	百分比	有效百分比	累積百分比
有效的 非營利機構(含醫院、基金會等)	3	100.0	100.0	100.0

5. 請問您目前平均每月工作總收入為多少？(台幣)

	次數	百分比	有效百分比	累積百分比
約5萬至10萬元	1	33.3	33.3	33.3
有效的 約10萬至20萬元	2	66.7	66.7	100.0
總和	3	100.0	100.0	

6. 您現在工作職業類型(工作內容或屬性)為何？(單選)

	次數	百分比	有效百分比	累積百分比
有效的 醫療保健類	3	100.0	100.0	100.0

7.1 請問您現在工作所地為何？

	次數	百分比	有效百分比	累積百分比
有效的 國內	3	100.0	100.0	100.0

7.2 選擇國內，請問所在的縣市是？

	次數	百分比	有效百分比	累積百分比
有效的 高雄市	3	100.0	100.0	100.0

7.3 選擇國外，請填國家及區域，例如:日本/東京？

	次數	百分比	有效百分比	累積百分比
有效的 跳答	3	100.0	100.0	100.0

8. 您目前的工作內容，是否需要專業證照？

	次數	百分比	有效百分比	累積百分比
有效的 需要	3	100.0	100.0	100.0

9. 您目前所具備的專業能力與工作所要求的相符程度為何？

	次數	百分比	有效百分比	累積百分比
有效的 非常符合	1	33.3	33.3	33.3
有效的 符合	1	33.3	33.3	66.7
有效的 尚可	1	33.3	33.3	100.0
有效的 總和	3	100.0	100.0	

10. 您對目前工作的整體滿意程度為何？

	次數	百分比	有效百分比	累積百分比
有效的 滿意	3	100.0	100.0	100.0

【第二部分 自我評估】

1. 針對您原就讀系(所)提供的專業課程訓練，有助於您現在的工作？

	次數	百分比	有效百分比	累積百分比
有效的 有幫助	3	100.0	100.0	100.0

2. 學校學習經驗對於現在工作有所幫助，您認為最大的幫助為何？

2.1 專業知識、知能傳授

	次數	百分比	有效百分比	累積百分比
有效的 選擇	3	100.0	100.0	100.0

2.2 建立同學及老師人脈

	次數	百分比	有效百分比	累積百分比
未選	1	33.3	33.3	33.3
有效的 選擇	2	66.7	66.7	100.0
總和	3	100.0	100.0	

2.3 校內實務課程

	次數	百分比	有效百分比	累積百分比
有效的 未選	3	100.0	100.0	100.0

2.4 校外業界實習

	次數	百分比	有效百分比	累積百分比
有效的 未選	3	100.0	100.0	100.0

2.5 社團活動

	次數	百分比	有效百分比	累積百分比
有效的 未選	3	100.0	100.0	100.0

2.6 語言學習

	次數	百分比	有效百分比	累積百分比
有效的 未選	3	100.0	100.0	100.0

2.7 參與國際交流活動

	次數	百分比	有效百分比	累積百分比
有效的 未選	3	100.0	100.0	100.0

2.8 志工服務、服務學習

	次數	百分比	有效百分比	累積百分比
有效的 未選	3	100.0	100.0	100.0

2.9 擔任研究或教學助理

	次數	百分比	有效百分比	累積百分比
有效的 未選	3	100.0	100.0	100.0

2.10 其他訓練

	次數	百分比	有效百分比	累積百分比
有效的 未選	3	100.0	100.0	100.0

3. 您最常參與過學校哪些職涯活動或就業服務的幫助？

3.1 大專校院就業職能平台(UCAN)

	次數	百分比	有效百分比	累積百分比
有效的 未選	3	100.0	100.0	100.0

3.2 職涯諮詢、就業諮詢

	次數	百分比	有效百分比	累積百分比
未選	2	66.7	66.7	66.7
有效的 選擇	1	33.3	33.3	100.0
總和	3	100.0	100.0	

3.3 職涯發展課程(演講)及活動

	次數	百分比	有效百分比	累積百分比
有效的 未選	3	100.0	100.0	100.0

3.4 業界實習、參訪

	次數	百分比	有效百分比	累積百分比
有效的 未選	3	100.0	100.0	100.0

3.5 企業徵才說明會

	次數	百分比	有效百分比	累積百分比
有效的 未選	3	100.0	100.0	100.0

3.6 校園企業徵才博覽會

	次數	百分比	有效百分比	累積百分比
有效的 未選	3	100.0	100.0	100.0

3.7 定期工作訊息

	次數	百分比	有效百分比	累積百分比
有效的 未選	3	100.0	100.0	100.0

3.8 校內工讀

	次數	百分比	有效百分比	累積百分比
有效的 未選	3	100.0	100.0	100.0

3.9 校外工讀

	次數	百分比	有效百分比	累積百分比
有效的 未選	3	100.0	100.0	100.0

3.10 其他

	次數	百分比	有效百分比	累積百分比
未選	1	33.3	33.3	33.3
有效的 選擇	2	66.7	66.7	100.0
總和	3	100.0	100.0	

【第三部分 對學校教育的評估】

1. 對母校整體評價

	次數	百分比	有效百分比	累積百分比
非常滿意	1	33.3	33.3	33.3
有效的 滿意	2	66.7	66.7	100.0
總和	3	100.0	100.0	

2. 在母校所學之專業課程

	次數	百分比	有效百分比	累積百分比
有效的 滿意	3	100.0	100.0	100.0

3. 在母校所學之師資安排

	次數	百分比	有效百分比	累積百分比
非常滿意	1	33.3	33.3	33.3
有效的 滿意	2	66.7	66.7	100.0
總和	3	100.0	100.0	

4. 母校提供之教學資源

	次數	百分比	有效百分比	累積百分比
有效的 滿意	3	100.0	100.0	100.0