

序言

教育部「104 學年度大專畢業生畢業後 3 年流向問卷調查」的主要目的是協助本校了解 104 學年度畢業生在畢業後 3 年就業的情形，並探討大學生在校時之經驗與畢業後生涯發展之關係，以期提供未來改進大學教育，培育社會所需人才的一些依據。調查時間自 108 年 6 月 3 日起至 108 年 9 月 30 日止。

由於各系所的努力，本校順利完成教育部「104 學年度大專畢業生畢業後 3 年流向問卷調查」。我們將資料做統計分析，並將結果製作成冊，送至各學院、系所及高教深耕辦公室留存。統計結果亦可作為各系所課程改善及評鑑資料之參考，用以輔助說明畢業生之流向追蹤。

高教深耕計畫

召集人 周汎濤 學務長

副召集人 陳政智 組長

執行單位 職涯發展組

注意事項：

1. 此分析報告是依教育部的畢業生流向調查所統計分析而得，我們挑選了一些題目深入探討。
2. 此次統計中，若填答者之問卷超過二分之一以上未填答，則視為無效問卷。此外，僅以有效問卷進行統計分析，無效問卷不列入統計。
3. 在統計結果中，無需填答即指填答者不須回答此題目，例如：無工作者，就不須回答每月工作收入為多少、花多久時間找到這份工作等。
4. 在問卷中，並非全部皆為單選題，亦有幾題複選題，例如：所擁有的證照類型等。

職涯發展組

資料匯整

連絡電話

陳政智 組長

郭力嘉 先生

(07)3121101#2280

藥學院

目錄

【各系畢業生畢業後 3 年問卷之統計】

各系所之填答回收率.....	2
大學部.....	5
碩士班.....	17
博士班.....	29
藥學系.....	38
化粧品學系.....	52
藥學系碩士班.....	65
藥學系碩士在職專班.....	77
藥學系臨床藥學碩士班.....	88
化粧品學系碩士班.....	100
天然藥物研究所碩士班.....	111
藥學系博士班.....	123
天然藥物研究所博士班.....	132

各系畢業生畢業後 3 年問卷之統計

各系畢業生畢業後 3 年問卷之填答回收率~大學部

系所	畢業人數	完成填答人數	回收率
口腔衛生學系二年制在職專班	9	9	100%
學士後醫學檢驗數據整合判讀學士學位學程	11	11	100%
心理學系	53	50	94%
醫學社會學與社會工作學系	56	52	93%
物理治療學系	36	33	92%
職能治療學系	34	31	91%
生物醫學暨環境生物學系	40	36	90%
口腔衛生學系	35	31	89%
公共衛生學系	50	44	88%
生物科技學系	41	36	88%
藥學系	103	90	87%
醫學影像暨放射科學系	39	34	87%
牙醫學系	91	79	87%
運動醫學系	42	36	86%
學士後醫學系	52	44	85%
醫務管理暨醫療資訊學系	49	41	84%
化粧品學系	48	40	83%
腎臟照護學系二年制在職專班	54	45	83%
醫學檢驗生物技術學系	35	29	83%
呼吸治療學系	34	28	82%
護理學系	68	56	82%
醫藥暨應用化學系	68	55	81%
醫學系	149	120	81%
總計	1197	1030	86%

各系畢業生畢業後 3 年問卷之填答回收率~碩士班

系所	畢業人數	完成填答人數	回收率
醫學影像暨放射科學系碩士在職專班	9	9	100%
醫學影像暨放射科學系碩士班	3	3	100%
口腔衛生學系碩士班	4	4	100%
化粧品學系碩士班	10	10	100%
生物醫學暨環境生物學系碩士班	7	7	100%
公共衛生學系公共衛生學碩士班	9	9	100%
高齡長期照護碩士學位學程	5	5	100%
物理治療學系碩士班	5	5	100%
心理學系碩士班	14	14	100%
牙醫學系碩士在職專班	1	1	100%
牙醫學系碩士班	6	6	100%
藥學系臨床藥學碩士班	9	9	100%
公共衛生學系職業安全衛生碩士班	4	4	100%
運動醫學系碩士在職專班	9	9	100%
職能治療學系碩士在職專班	8	8	100%
藥學系碩士在職專班	15	14	93%
天然藥物研究所碩士班	13	12	92%
口腔衛生學系碩士在職專班	11	10	91%
性別研究所碩士班	8	7	88%
醫學社會學與社會工作學系碩士班	8	7	88%
藥學系碩士班	11	9	82%
護理學系碩士班	24	19	79%
運動醫學系碩士班	9	7	78%
醫學研究所碩士班	27	21	78%
醫藥暨應用化學系碩士班	18	13	72%
醫學檢驗生物技術學系碩士班	7	5	71%
醫務管理暨醫療資訊學系碩士在職專班	28	20	71%
醫務管理暨醫療資訊學系碩士班	12	7	58%
生物科技學系碩士班	7	4	57%
臨床醫學研究所	2	1	50%
總計	303	259	85%

各系畢業生畢業後 3 年問卷之填答回收率~博士班

系所	畢業人數	完成填答人數	回收率
公共衛生學系環境暨職業安全衛生博士班	3	3	100%
天然藥物研究所博士班	4	4	100%
藥學系博士班	2	2	100%
護理學系博士班	4	4	100%
牙醫學系博士班	2	2	100%
醫藥暨應用化學系博士班	3	3	100%
醫學研究所博士班	23	19	83%
總計	41	37	90%

各系畢業生畢業後 3 年問卷之統計~大學部

回收問卷：1030 份

有效問卷：1030 份

無效問卷： 0 份

一、請問您的就業狀況？

科系 (大學部)	工作中	升學	服役中	準備考試	待業	暫時不打算 找任何工作	總和
	N(%)	N(%)	N(%)	N(%)	N(%)	N(%)	N(%)
醫學系	118(98.3)	0(0.0)	0(0.0)	1(0.8)	1(0.8)	0(0.0)	120 (100.0)
學士後醫學系	42(95.5)	0(0.0)	0(0.0)	0(0.0)	0(0.0)	2(4.5)	44(100.0)
運動醫學系	29(80.6)	4(11.1)	0(0.0)	2(5.6)	1(2.8)	0(0.0)	36(100.0)
呼吸治療學系	26(92.9)	1(3.6)	1(3.6)	0(0.0)	0(0.0)	0(0.0)	28(100.0)
腎臟照護學系二年制在職專班	39(86.7)	1(2.2)	0(0.0)	0(0.0)	0(0.0)	5(11.1)	45(100.0)
牙醫學系	74(93.7)	4(5.1)	0(0.0)	0(0.0)	0(0.0)	1(1.3)	79(100.0)
口腔衛生學系	23(74.2)	5(16.1)	0(0.0)	1(3.2)	1(3.2)	1(3.2)	31(100.0)
口腔衛生學系二年制在職專班	8(88.9)	0(0.0)	0(0.0)	1(11.1)	0(0.0)	0(0.0)	9(100.0)
藥學系	59(65.6)	13(14.4)	2(2.2)	8(8.9)	4(4.4)	4(4.4)	90(100.0)
化粧品學系	31(77.5)	7(17.5)	0(0.0)	0(0.0)	2(5.0)	0(0.0)	40(100.0)
護理學系	51(91.1)	3(5.4)	0(0.0)	1(1.8)	1(1.8)	0(0.0)	56(100.0)
物理治療學系	27(81.8)	4(12.1)	0(0.0)	2(6.1)	0(0.0)	0(0.0)	33(100.0)
職能治療學系	28(90.3)	1(3.2)	0(0.0)	1(3.2)	1(3.2)	0(0.0)	31(100.0)
醫學檢驗生物技術學系	19(65.5)	6(20.7)	1(3.4)	1(3.4)	2(6.9)	0(0.0)	29(100.0)
醫學影像暨放射科學系	28(82.4)	2(5.9)	1(2.9)	2(5.9)	1(2.9)	0(0.0)	34(100.0)
醫務管理暨醫療資訊學系	29(70.7)	7(17.1)	0(0.0)	1(2.4)	4(9.8)	0(0.0)	41(100.0)
公共衛生學系	27(61.4)	14(31.8)	0(0.0)	2(4.5)	0(0.0)	1(2.3)	44(100.0)
醫藥暨應用化學系	36(65.5)	11(20.0)	5(9.1)	1(1.8)	2(3.6)	0(0.0)	55(100.0)
生物科技學系	20(55.6)	6(16.7)	2(5.6)	1(2.8)	7(19.4)	0(0.0)	36(100.0)
生物醫學暨環境生物學系	19(52.8)	10(27.8)	3(8.3)	3(8.3)	1(2.8)	0(0.0)	36(100.0)
醫學社會學與社會工作學系	37(71.2)	8(15.4)	0(0.0)	2(3.8)	3(5.8)	2(3.8)	52(100.0)
心理學系	14(28.0)	28(56.0)	2(4.0)	2(4.0)	3(6.0)	1(2.0)	50(100.0)
學士後醫學檢驗數據整合判讀學 士學位學程	11(100.0)	0(0.0)	0(0.0)	0(0.0)	0(0.0)	0(0.0)	11(100.0)
總和	795(77.2)	135(13.1)	17(1.7)	32(3.1)	34(3.3)	17(1.7)	1030(100.0)

註：N(%)=該選項人數(該選項人數/填卷填答人數)

二、請問您目前平均每月工作總收入為多少？(台幣)

科系 (大學部)	3萬元以下 N(%)	3~5萬元 N(%)	5~10萬元 N(%)	10~20萬元 N(%)	20~50萬元 N(%)	50~100萬元 N(%)	100萬元以上 N(%)	無須填答 N(%)	總和 N(%)
醫學系	0(0.0)	2(1.7)	78(65.0)	37(30.8)	0(0.0)	0(0.0)	1(0.8)	2(1.7)	120(100.0)
學士後醫學系	0(0.0)	1(2.3)	26(59.1)	12(27.3)	3(6.8)	0(0.0)	0(0.0)	2(4.5)	44(100.0)
運動醫學系	5(13.9)	20(55.6)	4(11.1)	0(0.0)	0(0.0)	0(0.0)	0(0.0)	7(19.4)	36(100.0)
呼吸治療學系	0(0.0)	23(82.1)	3(10.7)	0(0.0)	0(0.0)	0(0.0)	0(0.0)	2(7.1)	28(100.0)
腎臟照護學系二年制在職專班	1(2.2)	25(55.6)	13(28.9)	0(0.0)	0(0.0)	0(0.0)	0(0.0)	6(13.3)	45(100.0)
牙醫學系	1(1.3)	6(7.6)	43(54.4)	19(24.1)	5(6.3)	0(0.0)	0(0.0)	5(6.3)	79(100.0)
口腔衛生學系	5(16.1)	17(54.8)	1(3.2)	0(0.0)	0(0.0)	0(0.0)	0(0.0)	8(25.8)	31(100.0)
口腔衛生學系二年制在職專班	1(11.1)	5(55.6)	2(22.2)	0(0.0)	0(0.0)	0(0.0)	0(0.0)	1(11.1)	9(100.0)
藥學系	1(1.1)	13(14.4)	45(50.0)	0(0.0)	0(0.0)	0(0.0)	0(0.0)	31(34.4)	90(100.0)
化粧品學系	6(15.0)	19(47.5)	6(15.0)	0(0.0)	0(0.0)	0(0.0)	0(0.0)	9(22.5)	40(100.0)
護理學系	0(0.0)	30(53.6)	19(33.9)	1(1.8)	0(0.0)	1(1.8)	0(0.0)	5(8.9)	56(100.0)
物理治療學系	1(3.0)	19(57.6)	7(21.2)	0(0.0)	0(0.0)	0(0.0)	0(0.0)	6(18.2)	33(100.0)
職能治療學系	0(0.0)	22(71.0)	6(19.4)	0(0.0)	0(0.0)	0(0.0)	0(0.0)	3(9.7)	31(100.0)
醫學檢驗生物技術學系	0(0.0)	16(55.2)	3(10.3)	0(0.0)	0(0.0)	0(0.0)	0(0.0)	10(34.5)	29(100.0)
醫學影像暨放射科學系	0(0.0)	16(47.1)	12(35.3)	0(0.0)	0(0.0)	0(0.0)	0(0.0)	6(17.6)	34(100.0)
醫務管理暨醫療資訊學系	2(4.9)	23(56.1)	3(7.3)	0(0.0)	0(0.0)	1(2.4)	0(0.0)	12(29.3)	41(100.0)
公共衛生學系	1(2.3)	25(56.8)	0(0.0)	1(2.3)	0(0.0)	0(0.0)	0(0.0)	17(38.6)	44(100.0)
醫藥暨應用化學系	0(0.0)	25(45.5)	11(20.0)	0(0.0)	0(0.0)	0(0.0)	0(0.0)	19(34.5)	55(100.0)
生物科技學系	3(8.3)	14(38.9)	3(8.3)	0(0.0)	0(0.0)	0(0.0)	0(0.0)	16(44.4)	36(100.0)
生物醫學暨環境生物學系	1(2.8)	16(44.4)	2(5.6)	0(0.0)	0(0.0)	0(0.0)	0(0.0)	17(47.2)	36(100.0)
醫學社會學與社會工作學系	5(9.6)	31(59.6)	1(1.9)	0(0.0)	0(0.0)	0(0.0)	0(0.0)	15(28.8)	52(100.0)
心理學系	3(6.0)	9(18.0)	2(4.0)	0(0.0)	0(0.0)	0(0.0)	0(0.0)	36(72.0)	50(100.0)
學士後醫學檢驗數據整合判讀學 士學位學程	1(9.1)	6(54.5)	3(27.3)	1(9.1)	0(0.0)	0(0.0)	0(0.0)	0(0.0)	11(100.0)
總和	37(3.6)	383(37.2)	293(28.4)	71(6.9)	8(0.8)	2(0.2)	1(0.1)	235(22.8)	1030(100.0)

註： 1.N(%)=該選項人數(該選項人數/填卷填答人數)

2.若無工作者則無需填答此題，故列為無須填答。

三、針對您原就讀系(所)提供的專業課程訓練，有助於您現在的工作？

科系 (大學部)	非常有幫助 N(%)	有幫助 N(%)	普通 N(%)	沒有幫助 N(%)	非常沒有幫助 N(%)	跳答 N(%)	總和 N(%)
醫學系	21(17.5)	92(76.7)	3(2.5)	2(1.7)	0(0.0)	2(1.7)	120(100.0)
學士後醫學系	11(25.0)	30(68.2)	1(2.3)	0(0.0)	0(0.0)	2(4.5)	44(100.0)
運動醫學系	4(11.1)	14(38.9)	5(13.9)	5(13.9)	1(2.8)	7(19.4)	36(100.0)
呼吸治療學系	6(21.4)	17(60.7)	2(7.1)	1(3.6)	0(0.0)	2(7.1)	28(100.0)
腎臟照護學系二年制在職專班	11(24.4)	24(53.3)	1(2.2)	2(4.4)	1(2.2)	6(13.3)	45(100.0)
牙醫學系	22(27.8)	50(63.3)	2(2.5)	0(0.0)	0(0.0)	5(6.3)	79(100.0)
口腔衛生學系	11(35.5)	6(19.4)	2(6.5)	4(12.9)	0(0.0)	8(25.8)	31(100.0)
口腔衛生學系二年制在職專班	4(44.4)	4(44.4)	0(0.0)	0(0.0)	0(0.0)	1(11.1)	9(100.0)
藥學系	8(8.9)	46(51.1)	5(5.6)	0(0.0)	0(0.0)	31(34.4)	90(100.0)
化粧品學系	0(0.0)	12(30.0)	10(25.0)	6(15.0)	3(7.5)	9(22.5)	40(100.0)
護理學系	17(30.4)	30(53.6)	4(7.1)	0(0.0)	0(0.0)	5(8.9)	56(100.0)
物理治療學系	9(27.3)	14(42.4)	2(6.1)	2(6.1)	0(0.0)	6(18.2)	33(100.0)
職能治療學系	9(29.0)	19(61.3)	0(0.0)	0(0.0)	0(0.0)	3(9.7)	31(100.0)
醫學檢驗生物技術學系	3(10.3)	15(51.7)	0(0.0)	1(3.4)	0(0.0)	10(34.5)	29(100.0)
醫學影像暨放射科學系	7(20.6)	15(44.1)	5(14.7)	1(2.9)	0(0.0)	6(17.6)	34(100.0)
醫務管理暨醫療資訊學系	2(4.9)	14(34.1)	9(22.0)	4(9.8)	0(0.0)	12(29.3)	41(100.0)
公共衛生學系	4(9.1)	16(36.4)	6(13.6)	1(2.3)	0(0.0)	17(38.6)	44(100.0)
醫藥暨應用化學系	0(0.0)	28(50.9)	7(12.7)	1(1.8)	0(0.0)	19(34.5)	55(100.0)
生物科技學系	1(2.8)	11(30.6)	5(13.9)	3(8.3)	0(0.0)	16(44.4)	36(100.0)
生物醫學暨環境生物學系	3(8.3)	10(27.8)	3(8.3)	3(8.3)	0(0.0)	17(47.2)	36(100.0)
醫學社會學與社會工作學系	7(13.5)	25(48.1)	4(7.7)	1(1.9)	0(0.0)	15(28.8)	52(100.0)
心理學系	2(4.0)	9(18.0)	2(4.0)	1(2.0)	0(0.0)	36(72.0)	50(100.0)
學士後醫學檢驗數據整合判讀學士學位學程	3(27.3)	6(54.5)	1(9.1)	1(9.1)	0(0.0)	0(0.0)	11(100.0)
總和	165(16.0)	507(49.2)	79(7.7)	39(3.8)	5(0.5)	235(22.8)	1030(100.0)

註：1.N(%)=該選項人數(該選項人數/填卷填答人數)

2.若無工作者則無需填答此題，故列為跳答。

四、母校所學之專業課程

科系 (大學部)	非常滿意 N(%)	滿意 N(%)	不滿意 N(%)	非常不滿意 N(%)	總和 N(%)
醫學系	18(15.0)	93(77.5)	9(7.5)	0(0.0)	120(100.0)
學士後醫學系	7(15.9)	33(75.0)	4(9.1)	0(0.0)	44(100.0)
運動醫學系	11(30.6)	22(61.1)	3(8.3)	0(0.0)	36(100.0)
呼吸治療學系	4(14.3)	24(85.7)	0(0.0)	0(0.0)	28(100.0)
腎臟照護學系二年制在職專班	23(51.1)	22(48.9)	0(0.0)	0(0.0)	45(100.0)
牙醫學系	9(11.4)	65(82.3)	4(5.1)	1(1.3)	79(100.0)
口腔衛生學系	7(22.6)	23(74.2)	1(3.2)	0(0.0)	31(100.0)
口腔衛生學系二年制在職專班	4(44.4)	5(55.6)	0(0.0)	0(0.0)	9(100.0)
藥學系	15(16.7)	72(80.0)	3(3.3)	0(0.0)	90(100.0)
化粧品學系	3(7.5)	32(80.0)	5(12.5)	0(0.0)	40(100.0)
護理學系	15(26.8)	41(73.2)	0(0.0)	0(0.0)	56(100.0)
物理治療學系	6(18.2)	24(72.7)	3(9.1)	0(0.0)	33(100.0)
職能治療學系	14(45.2)	17(54.8)	0(0.0)	0(0.0)	31(100.0)
醫學檢驗生物技術學系	6(20.7)	22(75.9)	1(3.4)	0(0.0)	29(100.0)
醫學影像暨放射科學系	6(17.6)	27(79.4)	1(2.9)	0(0.0)	34(100.0)
醫務管理暨醫療資訊學系	2(4.9)	33(80.5)	6(14.6)	0(0.0)	41(100.0)
公共衛生學系	5(11.4)	32(72.7)	7(15.9)	0(0.0)	44(100.0)
醫藥暨應用化學系	6(10.9)	47(85.5)	2(3.6)	0(0.0)	55(100.0)
生物科技學系	6(16.7)	26(72.2)	4(11.1)	0(0.0)	36(100.0)
生物醫學暨環境生物學系	8(22.2)	25(69.4)	3(8.3)	0(0.0)	36(100.0)
醫學社會學與社會工作學系	13(25.0)	39(75.0)	0(0.0)	0(0.0)	52(100.0)
心理學系	7(14.0)	42(84.0)	1(2.0)	0(0.0)	50(100.0)
學士後醫學檢驗數據整合判讀學士學位 學程	8(72.7)	3(27.3)	0(0.0)	0(0.0)	11(100.0)
總和	203(19.7)	769(74.7)	57(5.5)	1(0.1)	1030(100.0)

註：N(%)=該選項人數(該選項人數/填卷填答人數)

五、母校所學之師資安排

科系 (大學部)	非常滿意 N(%)	滿意 N(%)	不滿意 N(%)	非常不滿意 N(%)	總和 N(%)
醫學系	18(15.0)	93(77.5)	9(7.5)	0(0.0)	120(100.0)
學士後醫學系	6(13.6)	34(77.3)	3(6.8)	1(2.3)	44(100.0)
運動醫學系	10(27.8)	25(69.4)	1(2.8)	0(0.0)	36(100.0)
呼吸治療學系	4(14.3)	22(78.6)	2(7.1)	0(0.0)	28(100.0)
腎臟照護學系二年制在職專班	21(46.7)	23(51.1)	1(2.2)	0(0.0)	45(100.0)
牙醫學系	5(6.3)	63(79.7)	10(12.7)	1(1.3)	79(100.0)
口腔衛生學系	4(12.9)	25(80.6)	1(3.2)	1(3.2)	31(100.0)
口腔衛生學系二年制在職專班	5(55.6)	4(44.4)	0(0.0)	0(0.0)	9(100.0)
藥學系	15(16.7)	71(78.9)	4(4.4)	0(0.0)	90(100.0)
化粧品學系	4(10.0)	28(70.0)	8(20.0)	0(0.0)	40(100.0)
護理學系	12(21.4)	44(78.6)	0(0.0)	0(0.0)	56(100.0)
物理治療學系	5(15.2)	25(75.8)	3(9.1)	0(0.0)	33(100.0)
職能治療學系	15(48.4)	16(51.6)	0(0.0)	0(0.0)	31(100.0)
醫學檢驗生物技術學系	4(13.8)	23(79.3)	2(6.9)	0(0.0)	29(100.0)
醫學影像暨放射科學系	6(17.6)	26(76.5)	2(5.9)	0(0.0)	34(100.0)
醫務管理暨醫療資訊學系	2(4.9)	38(92.7)	1(2.4)	0(0.0)	41(100.0)
公共衛生學系	7(15.9)	32(72.7)	5(11.4)	0(0.0)	44(100.0)
醫藥暨應用化學系	8(14.5)	46(83.6)	1(1.8)	0(0.0)	55(100.0)
生物科技學系	6(16.7)	29(80.6)	1(2.8)	0(0.0)	36(100.0)
生物醫學暨環境生物學系	10(27.8)	24(66.7)	2(5.6)	0(0.0)	36(100.0)
醫學社會學與社會工作學系	9(17.3)	43(82.7)	0(0.0)	0(0.0)	52(100.0)
心理學系	6(12.0)	41(82.0)	3(6.0)	0(0.0)	50(100.0)
學士後醫學檢驗數據整合判讀學士學位 學程	6(54.5)	5(45.5)	0(0.0)	0(0.0)	11(100.0)
總和	188(18.3)	780(75.7)	59(5.7)	3(0.3)	1030(100.0)

註：N(%)=該選項人數(該選項人數/填卷填答人數)

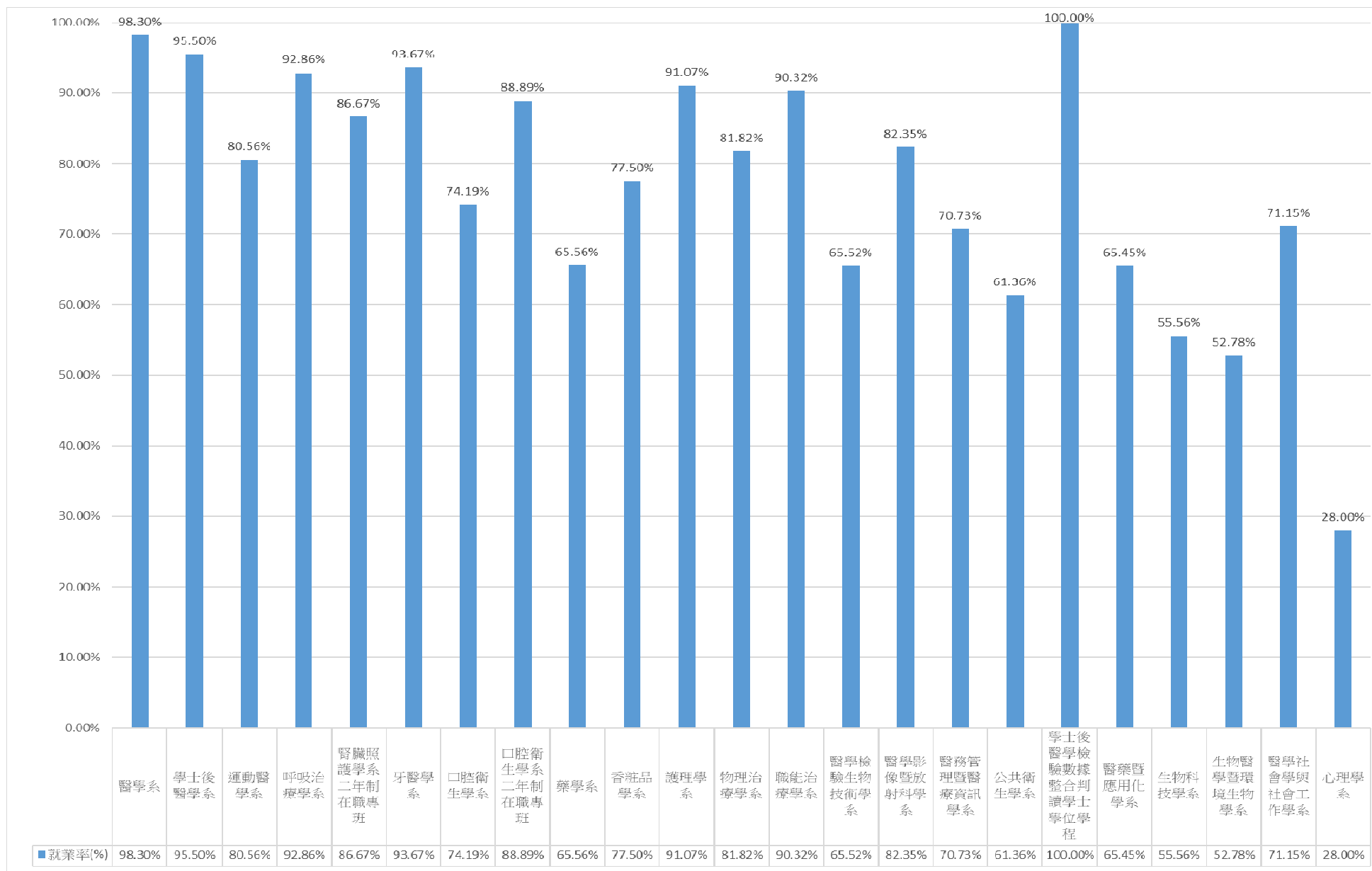
六、母校所提供之教學資源

科系(大學部)	非常滿意 N(%)	滿意 N(%)	不滿意 N(%)	非常不滿 意 N(%)	總和 N(%)
醫學系	16(13.3)	95(79.2)	9(7.5)	0(0.0)	120(100.0)
學士後醫學系	7(15.9)	31(70.5)	6(13.6)	0(0.0)	44(100.0)
運動醫學系	9(25.0)	23(63.9)	4(11.1)	0(0.0)	36(100.0)
呼吸治療學系	3(10.7)	22(78.6)	3(10.7)	0(0.0)	28(100.0)
腎臟照護學系二年制在職專班	23(51.1)	22(48.9)	0(0.0)	0(0.0)	45(100.0)
牙醫學系	5(6.3)	61(77.2)	13(16.5)	0(0.0)	79(100.0)
口腔衛生學系	4(12.9)	25(80.6)	2(6.5)	0(0.0)	31(100.0)
口腔衛生學系二年制在職專班	3(33.3)	5(55.6)	1(11.1)	0(0.0)	9(100.0)
藥學系	13(14.4)	72(80.0)	5(5.6)	0(0.0)	90(100.0)
化粧品學系	2(5.0)	28(70.0)	7(17.5)	3(7.5)	40(100.0)
護理學系	7(12.5)	49(87.5)	0(0.0)	0(0.0)	56(100.0)
物理治療學系	4(12.1)	23(69.7)	6(18.2)	0(0.0)	33(100.0)
職能治療學系	9(29.0)	20(64.5)	2(6.5)	0(0.0)	31(100.0)
醫學檢驗生物技術學系	5(17.2)	20(69.0)	4(13.8)	0(0.0)	29(100.0)
醫學影像暨放射科學系	5(14.7)	26(76.5)	3(8.8)	0(0.0)	34(100.0)
醫務管理暨醫療資訊學系	2(4.9)	34(82.9)	5(12.2)	0(0.0)	41(100.0)
公共衛生學系	4(9.1)	34(77.3)	5(11.4)	1(2.3)	44(100.0)
醫藥暨應用化學系	7(12.7)	45(81.8)	3(5.5)	0(0.0)	55(100.0)
生物科技學系	7(19.4)	23(63.9)	6(16.7)	0(0.0)	36(100.0)
生物醫學暨環境生物學系	6(16.7)	28(77.8)	2(5.6)	0(0.0)	36(100.0)
醫學社會學與社會工作學系	12(23.1)	37(71.2)	3(5.8)	0(0.0)	52(100.0)
心理學系	6(12.0)	33(66.0)	10(20.0)	1(2.0)	50(100.0)
學士後醫學檢驗數據整合判讀學士學位 學程	6(54.5)	5(45.5)	0(0.0)	0(0.0)	11(100.0)
總和	165(16.0)	761(73.9)	99(9.6)	5(0.5)	1030(100.0)

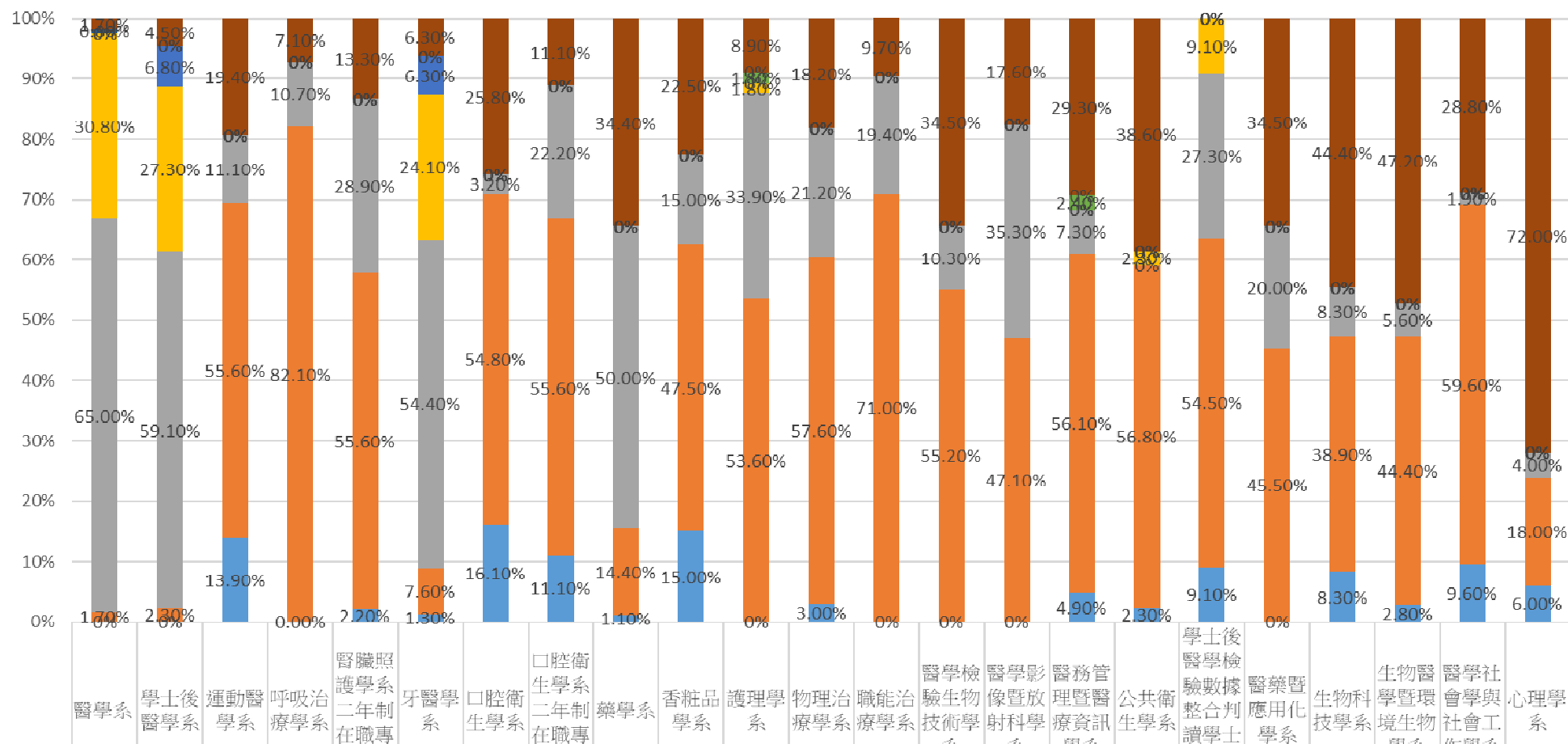
註：N(%)=該選項人數(該選項人數/填卷填答人數)

各系畢業生畢業後 3 年問卷之統計(圖表)~大學部

一、請問您的就業狀況？

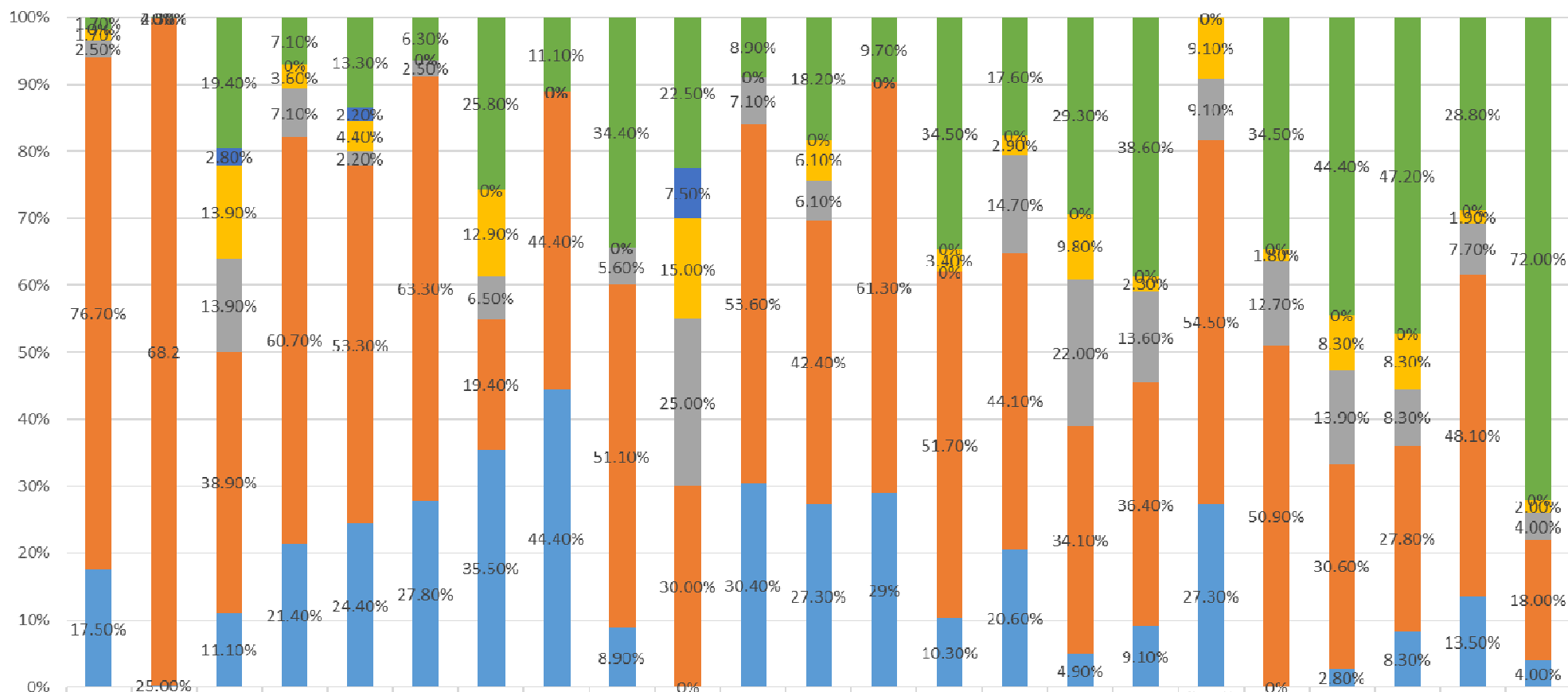


二、請問您目前平均每月工作總收入為多少？(台幣)



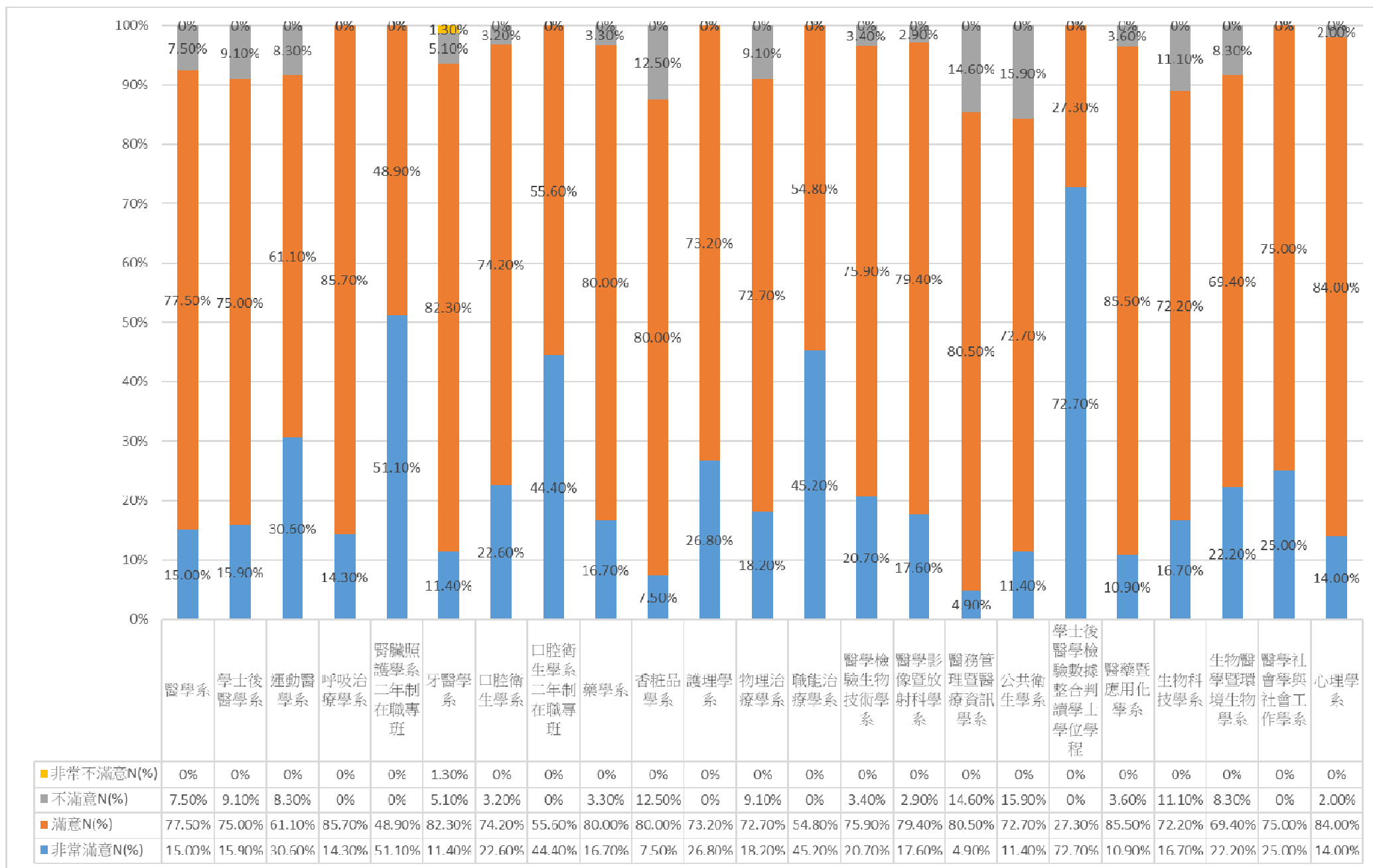
	醫學系	學士後醫學系	運動醫學系	呼吸治療學系	醫職照護學系二年制在職專班	牙醫學系	口腔衛生學系	口腔衛生學系二年制在職專班	藥學系	化粧品學系	護理學系	物理治療學系	職能治療學系	醫學檢驗生物技術學系	醫學影像放射科學系	醫務管理暨醫療資訊學系	公共衛生學系	學士後醫學檢驗數據整合判讀學士學位學程	醫藥暨應用化學系	生物科技學系	生物醫學暨環境生物學系	醫學社會學與社會工作學系	心理學系
■無須填答N(%)	1.70%	4.50%	19.40%	7.10%	13.30%	6.30%	25.80%	11.10%	34.40%	22.50%	8.90%	18.20%	9.70%	34.50%	17.60%	29.30%	38.60%	0%	34.50%	44.40%	47.20%	28.80%	72.00%
■100萬元以上N(%)	0.80%	0%	0%	0%	0%	0%	0%	0%	0%	0%	0%	0%	0%	0%	0%	0%	0%	0%	0%	0%	0%	0%	0%
■50~100萬元N(%)	0%	0%	0%	0%	0%	0%	0%	0%	0%	0%	1.80%	0%	0%	0%	0%	2.40%	0%	0%	0%	0%	0%	0%	0%
■20~50萬元N(%)	0%	6.80%	0%	0%	0%	6.30%	0%	0%	0%	0%	0%	0%	0%	0%	0%	0%	0%	0%	0%	0%	0%	0%	0%
■10~20萬元N(%)	30.80%	27.30%	0%	0%	0%	24.10%	0%	0%	0%	0%	1.80%	0%	0%	0%	0%	0%	2.30%	9.10%	0%	0%	0%	0%	0%
■5~10萬元N(%)	65.00%	59.10%	11.10%	10.70%	28.90%	54.40%	3.20%	22.20%	50.00%	15.00%	33.90%	21.20%	19.40%	10.30%	35.30%	7.30%	0%	27.30%	20.00%	8.30%	5.60%	1.90%	4.00%
■3~5萬元N(%)	1.70%	2.30%	55.60%	82.10%	55.60%	7.60%	54.80%	55.60%	14.40%	47.50%	53.60%	57.60%	71.00%	55.20%	47.10%	56.10%	56.80%	54.50%	45.50%	38.90%	44.40%	59.60%	18.00%
■3萬元以下N(%)	0%	0%	13.90%	0.00%	2.20%	1.30%	16.10%	11.10%	1.10%	15.00%	0%	3.00%	0%	0%	0%	4.90%	2.30%	9.10%	0%	8.30%	2.80%	9.60%	6.00%

三、針對您原就讀系(所)提供的專業課程訓練，有助於您現在的工作？

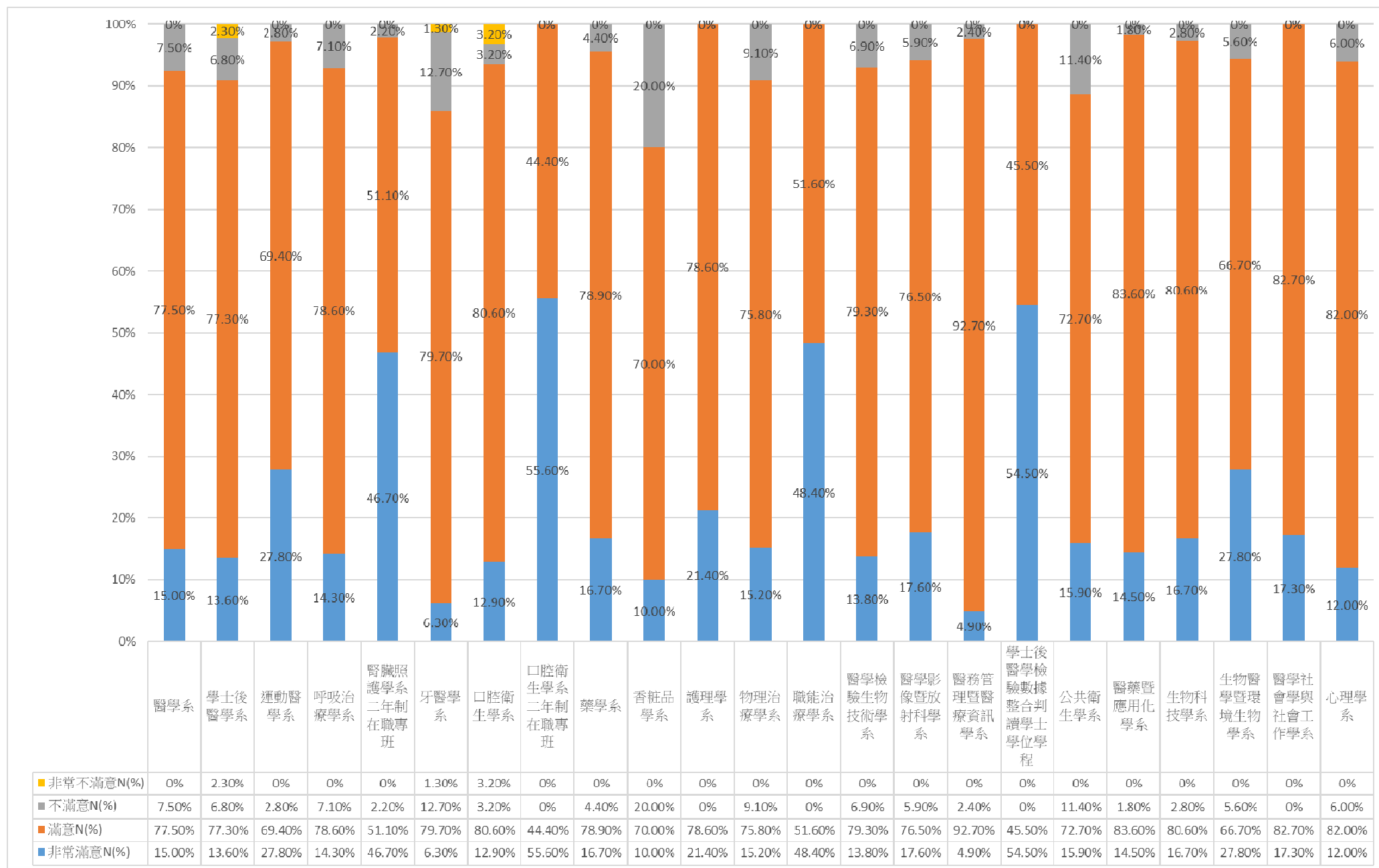


	醫學系	學士後醫學系	運動醫學系	呼吸治療學系	醫職護理學系二年制在職專班	牙醫學系	口腔衛生學系	口腔衛生學系二年制在職專班	藥學系	化粧品學系	護理學系	物理治療學系	職能治療學系	醫學檢驗生物技術學系	醫學影像暨放射科學系	醫務管理暨醫療資訊學系	公共衛生學系	學士後醫學檢驗數據整合判讀學士學位學程	醫藥暨應用化學系	生物科技學系	生物醫學暨環境生物學系	醫學社會學與社會工作學系	心理學系
跳答N(%)	1.70%	4.50%	19.40%	7.10%	13.30%	6.30%	25.80%	11.10%	34.40%	22.50%	8.90%	18.20%	9.70%	34.50%	17.60%	29.30%	38.60%	0%	34.50%	44.40%	47.20%	28.80%	72.00%
非常沒有幫助N(%)	0%	0%	2.80%	0%	2.20%	0%	0%	0%	0%	7.50%	0%	0%	0%	0%	0%	0%	0%	0%	0%	0%	0%	0%	0%
沒有幫助N(%)	1.70%	0%	13.90%	3.60%	4.40%	0%	12.90%	0%	0%	15.00%	0%	6.10%	0%	3.40%	2.90%	9.80%	2.30%	9.10%	1.80%	8.30%	8.30%	1.90%	2.00%
普通N(%)	2.50%	2.30%	13.90%	7.10%	2.20%	2.50%	5.50%	0%	5.60%	25.00%	7.10%	6.10%	0%	0%	14.70%	22.00%	13.60%	9.10%	12.70%	13.90%	8.30%	7.70%	4.00%
有幫助N(%)	76.70%	68.2	38.90%	60.70%	53.30%	63.30%	19.40%	44.40%	51.10%	30.00%	53.60%	42.40%	61.30%	51.70%	44.10%	34.10%	36.40%	54.50%	50.90%	30.60%	27.80%	48.10%	18.00%
非常有幫助N(%)	17.50%	25.00%	11.10%	21.40%	24.40%	27.80%	35.50%	44.40%	8.90%	0%	30.40%	27.30%	29%	10.30%	20.60%	4.90%	9.10%	27.30%	0%	2.80%	8.30%	13.50%	4.00%

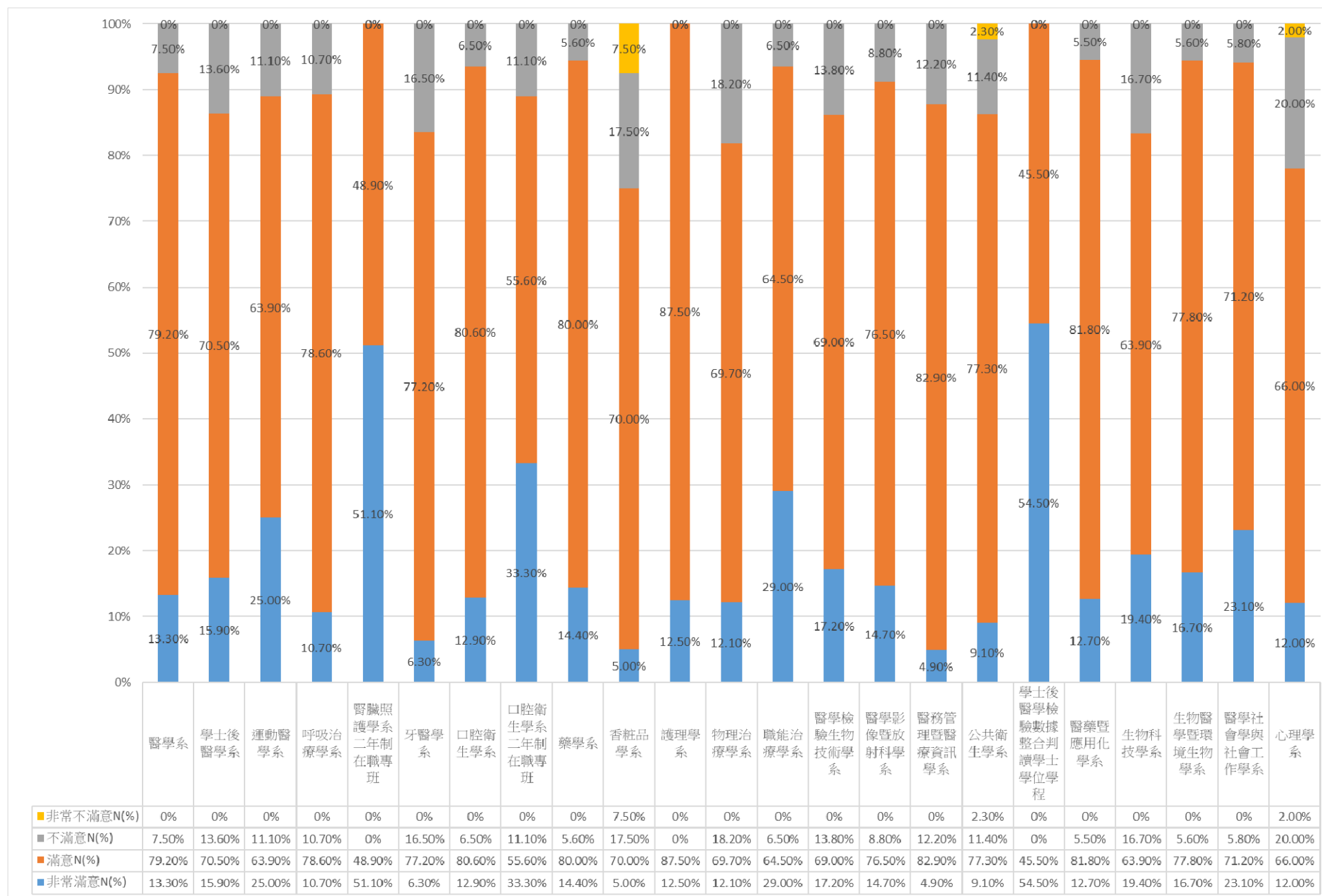
四、系(所)上所學之專業課程



五、系(所)上所學之師資安排



六、系(所)上所提供之教學資源



各系畢業生畢業後 3 年問卷之統計~碩士班

回收問卷：259份

有效問卷：259份

無效問卷： 0份

一、 請問您的就業狀況？

科系(碩士班)	工作中	升學	服役中	準備考試	待業	暫時不打算	總和 N(%)
	N(%)	N(%)	N(%)	N(%)	N(%)	找任何工作 N(%)	
醫學研究所碩士班	18(85.7)	1(4.8)	2(9.5)	0(0.0)	0(0.0)	0(0.0)	21(100.0)
臨床醫學研究所	1(100.0)	0(0.0)	0(0.0)	0(0.0)	0(0.0)	0(0.0)	1(100.0)
運動醫學系碩士班	6(85.7)	0(0.0)	0(0.0)	0(0.0)	0(0.0)	1(14.3)	7(100.0)
運動醫學系碩士在職專班	8(88.9)	1(11.1)	0(0.0)	0(0.0)	0(0.0)	0(0.0)	9(100.0)
牙醫學系碩士班	6(100.0)	0(0.0)	0(0.0)	0(0.0)	0(0.0)	0(0.0)	6(100.0)
牙醫學系碩士在職專班	1(100.0)	0(0.0)	0(0.0)	0(0.0)	0(0.0)	0(0.0)	1(100.0)
口腔衛生學系碩士班	1(25.0)	2(50.0)	0(0.0)	0(0.0)	0(0.0)	1(25.0)	4(100.0)
口腔衛生學系碩士在職專班	10(100.0)	0(0.0)	0(0.0)	0(0.0)	0(0.0)	0(0.0)	10(100.0)
藥學系碩士班	8(88.9)	1(11.1)	0(0.0)	0(0.0)	0(0.0)	0(0.0)	9(100.0)
藥學系臨床藥學碩士班	8(88.9)	0(0.0)	0(0.0)	1(11.1)	0(0.0)	0(0.0)	9(100.0)
藥學系碩士在職專班	14(100.0)	0(0.0)	0(0.0)	0(0.0)	0(0.0)	0(0.0)	14(100.0)
天然藥物研究所碩士班	8(66.7)	1(8.3)	0(0.0)	2(16.7)	1(8.3)	0(0.0)	12(100.0)
化粧品學系碩士班	8(80.0)	2(20.0)	0(0.0)	0(0.0)	0(0.0)	0(0.0)	10(100.0)
護理學系碩士班	16(84.2)	1(5.3)	0(0.0)	0(0.0)	0(0.0)	2(10.5)	19(100.0)
高齡長期照護碩士學位學程	4(80.0)	1(20.0)	0(0.0)	0(0.0)	0(0.0)	0(0.0)	5(100.0)
醫務管理暨醫療資訊學系碩士班	7(100.0)	0(0.0)	0(0.0)	0(0.0)	0(0.0)	0(0.0)	7(100.0)
醫管資碩士在職專班	19(95.0)	0(0.0)	0(0.0)	0(0.0)	0(0.0)	1(5.0)	20(100.0)
醫學檢驗生物技術學系碩士班	4(80.0)	0(0.0)	0(0.0)	1(20.0)	0(0.0)	0(0.0)	5(100.0)
醫學影像暨放射科學系碩士班	2(66.7)	0(0.0)	0(0.0)	0(0.0)	0(0.0)	1(33.3)	3(100.0)
醫學影像暨放射學系碩士在職專班	9(100.0)	0(0.0)	0(0.0)	0(0.0)	0(0.0)	0(0.0)	9(100.0)
公共衛生學系公共衛生學碩士班	6(66.7)	2(22.2)	1(11.1)	0(0.0)	0(0.0)	0(0.0)	9(100.0)
公共衛生學系職業安全衛生碩士班	3(75.0)	0(0.0)	1(25.0)	0(0.0)	0(0.0)	0(0.0)	4(100.0)
物理治療學系碩士班	5(100.0)	0(0.0)	0(0.0)	0(0.0)	0(0.0)	0(0.0)	5(100.0)
職能治療學系碩士在職專班	8(100.0)	0(0.0)	0(0.0)	0(0.0)	0(0.0)	0(0.0)	8(100.0)
醫藥暨應用化學系碩士班	10(76.9)	3(23.1)	0(0.0)	0(0.0)	0(0.0)	0(0.0)	13(100.0)
生物科技學系碩士班	3(75.0)	1(25.0)	0(0.0)	0(0.0)	0(0.0)	0(0.0)	4(100.0)
生物醫學暨環境生物學系碩士班	4(57.1)	1(14.3)	0(0.0)	1(14.3)	0(0.0)	1(14.3)	7(100.0)
醫學社會學與社會工作學系碩士班	5(71.4)	1(14.3)	0(0.0)	0(0.0)	0(0.0)	1(14.3)	7(100.0)
心理學系碩士班	12(85.7)	1(7.1)	0(0.0)	0(0.0)	1(7.1)	0(0.0)	14(100.0)
性別研究所碩士班	5(71.4)	0(0.0)	0(0.0)	1(14.3)	0(0.0)	1(14.3)	7(100.0)
總和	219(84.6)	19(7.3)	4(1.5)	6(2.3)	2(0.8)	9(3.5)	259(100.0)

註：N(%)=該選項人數(該選項人數/填卷填答人數)

二、請問您目前平均每月工作總收入為多少？(台幣)

科系(碩士班)	3萬元以下	3萬-5萬元	5萬-10萬元	10萬-20萬元	20萬-50萬元	50萬-100萬元	無須填答	總和 N(%)
	N(%)	N(%)	萬元 N(%)	萬元 N(%)	元 N(%)	萬元 N(%)	N(%)	
醫學研究所碩士班	1(4.8)	7(33.3)	4(19.0)	2(9.5)	3(14.3)	1(4.8)	3(14.3)	21(100.0)
臨床醫學研究所	0(0.0)	0(0.0)	0(0.0)	1(100.0)	0(0.0)	0(0.0)	0(0.0)	1(100.0)
運動醫學系碩士班	0(0.0)	5(71.4)	1(14.3)	0(0.0)	0(0.0)	0(0.0)	1(14.3)	7(100.0)
運動醫學系碩士在職專班	0(0.0)	5(55.6)	1(11.1)	1(11.1)	1(11.1)	0(0.0)	1(11.1)	9(100.0)
牙醫學系碩士班	0(0.0)	1(16.7)	1(16.7)	4(66.7)	0(0.0)	0(0.0)	0(0.0)	6(100.0)
牙醫學系碩士在職專班	0(0.0)	0(0.0)	1(100.0)	0(0.0)	0(0.0)	0(0.0)	0(0.0)	1(100.0)
口腔衛生學系碩士班	0(0.0)	0(0.0)	1(25.0)	0(0.0)	0(0.0)	0(0.0)	3(75.0)	4(100.0)
口腔衛生學系碩士在職專班	0(0.0)	8(80.0)	1(10.0)	1(10.0)	0(0.0)	0(0.0)	0(0.0)	10(100.0)
藥學系碩士班	0(0.0)	2(22.2)	6(66.7)	0(0.0)	0(0.0)	0(0.0)	1(11.1)	9(100.0)
藥學系臨床藥學碩士班	0(0.0)	2(22.2)	6(66.7)	0(0.0)	0(0.0)	0(0.0)	1(11.1)	9(100.0)
藥學系碩士在職專班	0(0.0)	1(7.1)	12(85.7)	0(0.0)	0(0.0)	1(7.1)	0(0.0)	14(100.0)
天然藥物研究所碩士班	1(8.3)	6(50.0)	0(0.0)	0(0.0)	0(0.0)	1(8.3)	4(33.3)	12(100.0)
化粧品學系碩士班	2(20.0)	5(50.0)	1(10.0)	0(0.0)	0(0.0)	0(0.0)	2(20.0)	10(100.0)
護理學系碩士班	0(0.0)	3(15.8)	13(68.4)	0(0.0)	0(0.0)	0(0.0)	3(15.8)	19(100.0)
高齡長期照護碩士學位學程	0(0.0)	2(40.0)	1(20.0)	1(20.0)	0(0.0)	0(0.0)	1(20.0)	5(100.0)
醫務管理暨醫療資訊學系碩士班	1(14.3)	6(85.7)	0(0.0)	0(0.0)	0(0.0)	0(0.0)	0(0.0)	7(100.0)
醫管資碩士在職專班	1(5.0)	5(25.0)	9(45.0)	3(15.0)	1(5.0)	0(0.0)	1(5.0)	20(100.0)
醫學檢驗生物技術學系碩士班	0(0.0)	4(80.0)	0(0.0)	0(0.0)	0(0.0)	0(0.0)	1(20.0)	5(100.0)
醫學影像暨放射科學系碩士班	0(0.0)	1(33.3)	1(33.3)	0(0.0)	0(0.0)	0(0.0)	1(33.3)	3(100.0)
醫學影像暨放射學系碩士在職專班	0(0.0)	3(33.3)	6(66.7)	0(0.0)	0(0.0)	0(0.0)	0(0.0)	9(100.0)
公共衛生學系公共衛生學碩士班	0(0.0)	5(55.6)	1(11.1)	0(0.0)	0(0.0)	0(0.0)	3(33.3)	9(100.0)
公共衛生學系職業安全衛生碩士班	0(0.0)	0(0.0)	1(25.0)	1(25.0)	1(25.0)	0(0.0)	1(25.0)	4(100.0)
物理治療學系碩士班	0(0.0)	4(80.0)	1(20.0)	0(0.0)	0(0.0)	0(0.0)	0(0.0)	5(100.0)
職能治療學系碩士在職專班	0(0.0)	5(62.5)	3(37.5)	0(0.0)	0(0.0)	0(0.0)	0(0.0)	8(100.0)
醫藥暨應用化學系碩士班	0(0.0)	9(69.2)	1(7.7)	0(0.0)	0(0.0)	0(0.0)	3(23.1)	13(100.0)
生物科技學系碩士班	0(0.0)	3(75.0)	0(0.0)	0(0.0)	0(0.0)	0(0.0)	1(25.0)	4(100.0)
生物醫學暨環境生物學系碩士班	0(0.0)	4(57.1)	0(0.0)	0(0.0)	0(0.0)	0(0.0)	3(42.9)	7(100.0)
醫學社會學與社會工作學系碩士班	0(0.0)	4(57.1)	1(14.3)	0(0.0)	0(0.0)	0(0.0)	2(28.6)	7(100.0)
心理學系碩士班	0(0.0)	10(71.4)	2(14.3)	0(0.0)	0(0.0)	0(0.0)	2(14.3)	14(100.0)
性別研究所碩士班	0(0.0)	4(57.1)	1(14.3)	0(0.0)	0(0.0)	0(0.0)	2(28.6)	7(100.0)
總和	6(2.3)	114(44.0)	77(29.7)	14(5.4)	6(2.3)	3(1.2)	39(15.1)	259(100.0)

註：1.N(%)=該選項人數(該選項人數/填卷填答人數)

2.若無工作者則無需填答此題，故列為無須填答。

三、針對您原就讀系(所)提供的專業課程訓練，有助於您現在的工作？

科系(碩士班)	非常有幫助 N(%)	有幫助 N(%)	普通 N(%)	沒有幫助 N(%)	非常沒有 幫助 N(%)	跳答 N(%)	總和 N(%)
醫學研究所碩士班	3(14.3)	9(42.9)	2(9.5)	4(19.0)	0(0.0)	3(14.3)	21(100.0)
臨床醫學研究所	0(0.0)	1(100.0)	0(0.0)	0(0.0)	0(0.0)	0(0.0)	1(100.0)
運動醫學系碩士班	5(71.4)	1(14.3)	0(0.0)	0(0.0)	0(0.0)	1(14.3)	7(100.0)
運動醫學系碩士在職專班	3(33.3)	5(55.6)	0(0.0)	0(0.0)	0(0.0)	1(11.1)	9(100.0)
牙醫學系碩士班	4(66.7)	2(33.3)	0(0.0)	0(0.0)	0(0.0)	0(0.0)	6(100.0)
牙醫學系碩士在職專班	1(100.0)	0(0.0)	0(0.0)	0(0.0)	0(0.0)	0(0.0)	1(100.0)
口腔衛生學系碩士班	0(0.0)	1(25.0)	0(0.0)	0(0.0)	0(0.0)	3(75.0)	4(100.0)
口腔衛生學系碩士在職專班	2(20.0)	8(80.0)	0(0.0)	0(0.0)	0(0.0)	0(0.0)	10(100.0)
藥學系碩士班	1(11.1)	6(66.7)	1(11.1)	0(0.0)	0(0.0)	1(11.1)	9(100.0)
藥學系臨床藥學碩士班	7(77.8)	0(0.0)	0(0.0)	1(11.1)	0(0.0)	1(11.1)	9(100.0)
藥學系碩士在職專班	5(35.7)	8(57.1)	1(7.1)	0(0.0)	0(0.0)	0(0.0)	14(100.0)
天然藥物研究所碩士班	1(8.3)	4(33.3)	2(16.7)	1(8.3)	0(0.0)	4(33.3)	12(100.0)
化粧品學系碩士班	2(20.0)	5(50.0)	1(10.0)	0(0.0)	0(0.0)	2(20.0)	10(100.0)
護理學系碩士班	4(21.1)	11(57.9)	1(5.3)	0(0.0)	0(0.0)	3(15.8)	19(100.0)
高齡長期照護碩士學位學程	1(20.0)	2(40.0)	1(20.0)	0(0.0)	0(0.0)	1(20.0)	5(100.0)
醫務管理暨醫療資訊學系碩士班	2(28.6)	4(57.1)	1(14.3)	0(0.0)	0(0.0)	0(0.0)	7(100.0)
醫管資碩士在職專班	4(20.0)	14(70.0)	1(5.0)	0(0.0)	0(0.0)	1(5.0)	20(100.0)
醫學檢驗生物技術學系碩士班	1(20.0)	3(60.0)	0(0.0)	0(0.0)	0(0.0)	1(20.0)	5(100.0)
醫學影像暨放射科學系碩士班	1(33.3)	1(33.3)	0(0.0)	0(0.0)	0(0.0)	1(33.3)	3(100.0)
醫學影像暨放射科學系碩士在職專班	1(11.1)	8(88.9)	0(0.0)	0(0.0)	0(0.0)	0(0.0)	9(100.0)
公共衛生學系公共衛生學碩士班	2(22.2)	3(33.3)	1(11.1)	0(0.0)	0(0.0)	3(33.3)	9(100.0)
公共衛生學系職業安全衛生碩士班	0(0.0)	3(75.0)	0(0.0)	0(0.0)	0(0.0)	1(25.0)	4(100.0)
物理治療學系碩士班	2(40.0)	2(40.0)	1(20.0)	0(0.0)	0(0.0)	0(0.0)	5(100.0)
職能治療學系碩士在職專班	5(62.5)	3(37.5)	0(0.0)	0(0.0)	0(0.0)	0(0.0)	8(100.0)
醫藥暨應用化學系碩士班	0(0.0)	7(53.8)	2(15.4)	1(7.7)	0(0.0)	3(23.1)	13(100.0)
生物科技學系碩士班	0(0.0)	2(50.0)	1(25.0)	0(0.0)	0(0.0)	1(25.0)	4(100.0)
生物醫學暨環境生物學系碩士班	1(14.3)	1(14.3)	1(14.3)	1(14.3)	0(0.0)	3(42.9)	7(100.0)
醫學社會學與社會工作學系碩士班	2(28.6)	2(28.6)	1(14.3)	0(0.0)	0(0.0)	2(28.6)	7(100.0)
心理學系碩士班	4(28.6)	8(57.1)	0(0.0)	0(0.0)	0(0.0)	2(14.3)	14(100.0)
性別研究所碩士班	0(0.0)	5(71.4)	0(0.0)	0(0.0)	0(0.0)	2(28.6)	7(100.0)
總和	64(24.7)	129(49.8)	18(6.9)	8(3.1)	0(0.0)	40(15.4)	259(100.0)

註：1.N(%)=該選項人數(該選項人數/填卷填答人數)

2.若無工作者則無需填答此題，故列為跳答。

四、系(所)上所學之專業課程

科系(碩士班)	非常滿意 N(%)	滿意 N(%)	不滿意 N(%)	非常不滿意 N(%)	總和 N(%)
醫學研究所碩士班	8(38.1)	13(61.9)	0(0.0)	0(0.0)	21(100.0)
臨床醫學研究所	0(0.0)	1(100.0)	0(0.0)	0(0.0)	1(100.0)
運動醫學系碩士班	3(42.9)	4(57.1)	0(0.0)	0(0.0)	7(100.0)
運動醫學系碩士在職專班	6(66.7)	3(33.3)	0(0.0)	0(0.0)	9(100.0)
牙醫學系碩士班	2(33.3)	4(66.7)	0(0.0)	0(0.0)	6(100.0)
牙醫學系碩士在職專班	1(100.0)	0(0.0)	0(0.0)	0(0.0)	1(100.0)
口腔衛生學系碩士班	2(50.0)	2(50.0)	0(0.0)	0(0.0)	4(100.0)
口腔衛生學系碩士在職專班	2(20.0)	8(80.0)	0(0.0)	0(0.0)	10(100.0)
藥學系碩士班	2(22.2)	7(77.8)	0(0.0)	0(0.0)	9(100.0)
藥學系臨床藥學碩士班	4(44.4)	5(55.6)	0(0.0)	0(0.0)	9(100.0)
藥學系碩士在職專班	3(21.4)	11(78.6)	0(0.0)	0(0.0)	14(100.0)
天然藥物研究所碩士班	2(16.7)	10(83.3)	0(0.0)	0(0.0)	12(100.0)
化粧品學系碩士班	3(30.0)	7(70.0)	0(0.0)	0(0.0)	10(100.0)
護理學系碩士班	11(57.9)	8(42.1)	0(0.0)	0(0.0)	19(100.0)
高齡長期照護碩士學位學程	2(40.0)	3(60.0)	0(0.0)	0(0.0)	5(100.0)
醫務管理暨醫療資訊學系碩士班	3(42.9)	4(57.1)	0(0.0)	0(0.0)	7(100.0)
醫務管理暨醫療資訊學系碩士在職專班	2(10.0)	18(90.0)	0(0.0)	0(0.0)	20(100.0)
醫學檢驗生物技術學系碩士班	1(20.0)	4(80.0)	0(0.0)	0(0.0)	5(100.0)
醫學影像暨放射科學系碩士班	1(33.3)	2(66.7)	0(0.0)	0(0.0)	3(100.0)
醫學影像暨放射學系碩士在職專班	2(22.2)	7(77.8)	0(0.0)	0(0.0)	9(100.0)
公共衛生學系公共衛生學碩士班	2(22.2)	5(55.6)	2(22.2)	0(0.0)	9(100.0)
公共衛生學系職業安全衛生碩士班	1(25.0)	3(75.0)	0(0.0)	0(0.0)	4(100.0)
物理治療學系碩士班	2(40.0)	3(60.0)	0(0.0)	0(0.0)	5(100.0)
職能治療學系碩士在職專班	5(62.5)	3(37.5)	0(0.0)	0(0.0)	8(100.0)
醫藥暨應用化學系碩士班	5(38.5)	8(61.5)	0(0.0)	0(0.0)	13(100.0)
生物科技學系碩士班	0(0.0)	3(75.0)	1(25.0)	0(0.0)	4(100.0)
生物醫學暨環境生物學系碩士班	1(14.3)	6(85.7)	0(0.0)	0(0.0)	7(100.0)
醫學社會學與社會工作學系碩士班	1(14.3)	6(85.7)	0(0.0)	0(0.0)	7(100.0)
心理學系碩士班	3(21.4)	11(78.6)	0(0.0)	0(0.0)	14(100.0)
性別研究所碩士班	3(42.9)	4(57.1)	0(0.0)	0(0.0)	7(100.0)
總和	83(32.0)	173(66.8)	3(1.2)	0(0.0)	259(100.0)

註：1.N(%)=該選項人數(該選項人數/填卷填答人數)

五、系(所)上所學之師資安排

科系(碩士班)	非常滿意 N(%)	滿意 N(%)	不滿意 N(%)	非常不滿意 N(%)	總和 N(%)
醫學研究所碩士班	9(42.9)	11(52.4)	1(4.8)	0(0.0)	21(100.0)
臨床醫學研究所	0(0.0)	1(100.0)	0(0.0)	0(0.0)	1(100.0)
運動醫學系碩士班	3(42.9)	4(57.1)	0(0.0)	0(0.0)	7(100.0)
運動醫學系碩士在職專班	6(66.7)	3(33.3)	0(0.0)	0(0.0)	9(100.0)
牙醫學系碩士班	2(33.3)	4(66.7)	0(0.0)	0(0.0)	6(100.0)
牙醫學系碩士在職專班	0(0.0)	1(100.0)	0(0.0)	0(0.0)	1(100.0)
口腔衛生學系碩士班	1(25.0)	3(75.0)	0(0.0)	0(0.0)	4(100.0)
口腔衛生學系碩士在職專班	2(20.0)	8(80.0)	0(0.0)	0(0.0)	10(100.0)
藥學系碩士班	2(22.2)	7(77.8)	0(0.0)	0(0.0)	9(100.0)
藥學系臨床藥學碩士班	2(22.2)	6(66.7)	1(11.1)	0(0.0)	9(100.0)
藥學系碩士在職專班	4(28.6)	10(71.4)	0(0.0)	0(0.0)	14(100.0)
天然藥物研究所碩士班	5(41.7)	7(58.3)	0(0.0)	0(0.0)	12(100.0)
化粧品學系碩士班	4(40.0)	6(60.0)	0(0.0)	0(0.0)	10(100.0)
護理學系碩士班	11(57.9)	8(42.1)	0(0.0)	0(0.0)	19(100.0)
高齡長期照護碩士學位學程	2(40.0)	3(60.0)	0(0.0)	0(0.0)	5(100.0)
醫務管理暨醫療資訊學系碩士班	3(42.9)	4(57.1)	0(0.0)	0(0.0)	7(100.0)
醫務管理暨醫療資訊學系碩士在職專班	3(15.0)	16(80.0)	1(5.0)	0(0.0)	20(100.0)
醫學檢驗生物技術學系碩士班	0(0.0)	5(100.0)	0(0.0)	0(0.0)	5(100.0)
醫學影像暨放射科學系碩士班	1(33.3)	2(66.7)	0(0.0)	0(0.0)	3(100.0)
醫學影像暨放射學系碩士在職專班	2(22.2)	7(77.8)	0(0.0)	0(0.0)	9(100.0)
公共衛生學系公共衛生學碩士班	2(22.2)	6(66.7)	1(11.1)	0(0.0)	9(100.0)
公共衛生學系職業安全衛生碩士班	0(0.0)	4(100.0)	0(0.0)	0(0.0)	4(100.0)
物理治療學系碩士班	2(40.0)	3(60.0)	0(0.0)	0(0.0)	5(100.0)
職能治療學系碩士在職專班	5(62.5)	3(37.5)	0(0.0)	0(0.0)	8(100.0)
醫藥暨應用化學系碩士班	6(46.2)	7(53.8)	0(0.0)	0(0.0)	13(100.0)
生物科技學系碩士班	0(0.0)	4(100.0)	0(0.0)	0(0.0)	4(100.0)
生物醫學暨環境生物學系碩士班	1(14.3)	6(85.7)	0(0.0)	0(0.0)	7(100.0)
醫學社會學與社會工作學系碩士班	1(14.3)	6(85.7)	0(0.0)	0(0.0)	7(100.0)
心理學系碩士班	4(28.6)	8(57.1)	2(14.3)	0(0.0)	14(100.0)
性別研究所碩士班	1(14.3)	6(85.7)	0(0.0)	0(0.0)	7(100.0)
總和	84(32.4)	169(65.3)	6(2.3)	0(0.0)	259(100.0)

註：1.N(%)=該選項人數(該選項人數/填卷填答人數)

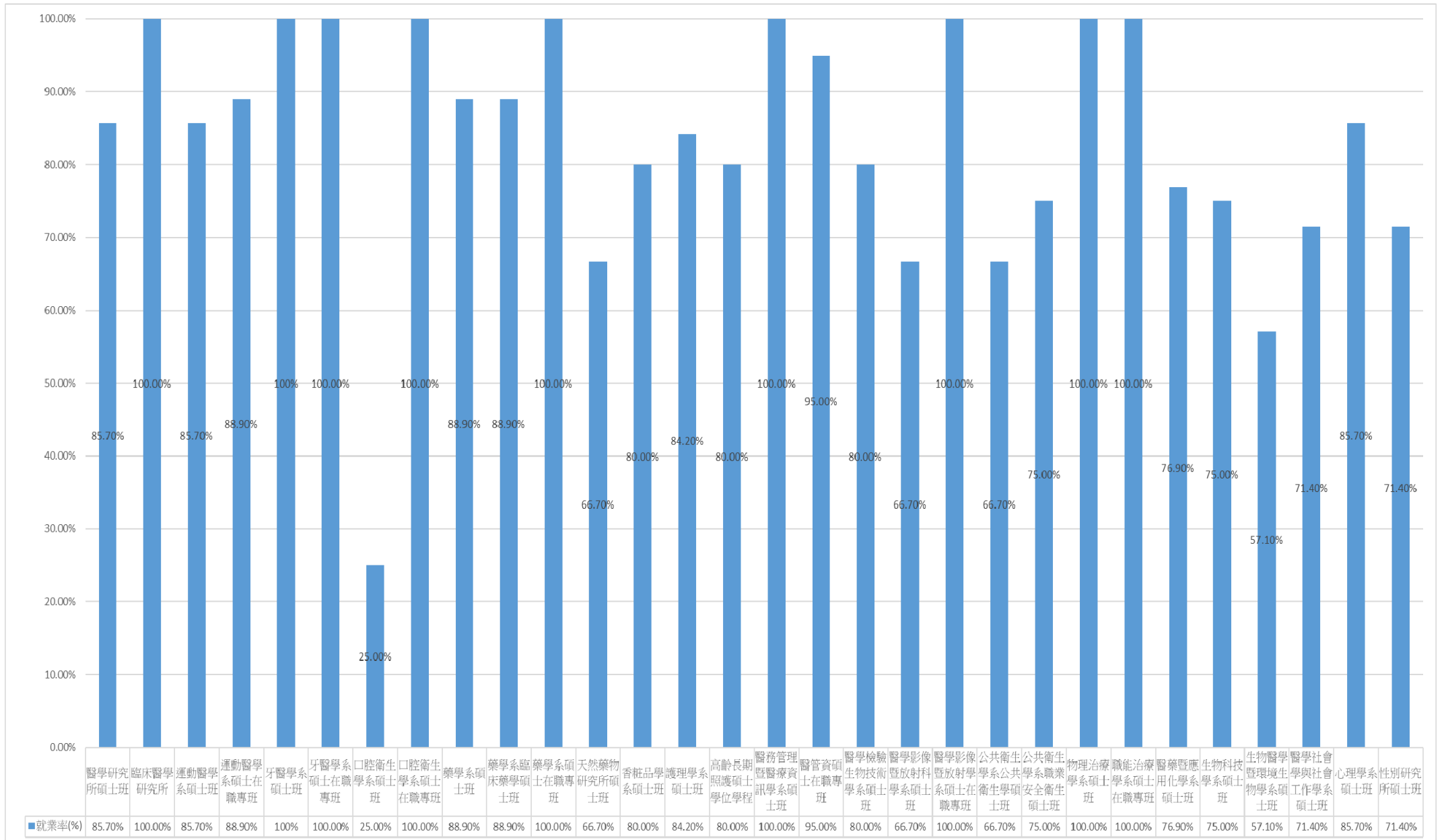
六、系(所)上所提供之教學資源

科系(碩士班)	非常滿意 N(%)	滿意 N(%)	不滿意 N(%)	非常不滿意 N(%)	總和 N(%)
醫學研究所碩士班	7(33.3)	12(57.1)	2(9.5)	0(0.0)	21(100.0)
臨床醫學研究所	0(0.0)	0(0.0)	1(100.0)	0(0.0)	1(100.0)
運動醫學系碩士班	1(14.3)	6(85.7)	0(0.0)	0(0.0)	7(100.0)
運動醫學系碩士在職專班	6(66.7)	3(33.3)	0(0.0)	0(0.0)	9(100.0)
牙醫學系碩士班	2(33.3)	4(66.7)	0(0.0)	0(0.0)	6(100.0)
牙醫學系碩士在職專班	0(0.0)	1(100.0)	0(0.0)	0(0.0)	1(100.0)
口腔衛生學系碩士班	0(0.0)	2(50.0)	1(25.0)	1(25.0)	4(100.0)
口腔衛生學系碩士在職專班	2(20.0)	8(80.0)	0(0.0)	0(0.0)	10(100.0)
藥學系碩士班	2(22.2)	7(77.8)	0(0.0)	0(0.0)	9(100.0)
藥學系臨床藥學碩士班	3(33.3)	5(55.6)	1(11.1)	0(0.0)	9(100.0)
藥學系碩士在職專班	2(14.3)	12(85.7)	0(0.0)	0(0.0)	14(100.0)
天然藥物研究所碩士班	3(25.0)	9(75.0)	0(0.0)	0(0.0)	12(100.0)
化粧品學系碩士班	3(30.0)	6(60.0)	1(10.0)	0(0.0)	10(100.0)
護理學系碩士班	10(52.6)	9(47.4)	0(0.0)	0(0.0)	19(100.0)
高齡長期照護碩士學位學程	2(40.0)	3(60.0)	0(0.0)	0(0.0)	5(100.0)
醫務管理暨醫療資訊學系碩士班	3(42.9)	4(57.1)	0(0.0)	0(0.0)	7(100.0)
醫務管理暨醫療資訊學系碩士在職專班	4(20.0)	15(75.0)	1(5.0)	0(0.0)	20(100.0)
醫學檢驗生物技術學系碩士班	0(0.0)	5(100.0)	0(0.0)	0(0.0)	5(100.0)
醫學影像暨放射科學系碩士班	0(0.0)	3(100.0)	0(0.0)	0(0.0)	3(100.0)
醫學影像暨放射學系碩士在職專班	2(22.2)	7(77.8)	0(0.0)	0(0.0)	9(100.0)
公共衛生學系公共衛生學碩士班	2(22.2)	4(44.4)	3(33.3)	0(0.0)	9(100.0)
公共衛生學系職業安全衛生碩士班	0(0.0)	4(100.0)	0(0.0)	0(0.0)	4(100.0)
物理治療學系碩士班	1(20.0)	3(60.0)	1(20.0)	0(0.0)	5(100.0)
職能治療學系碩士在職專班	5(62.5)	3(37.5)	0(0.0)	0(0.0)	8(100.0)
醫藥暨應用化學系碩士班	3(23.1)	10(76.9)	0(0.0)	0(0.0)	13(100.0)
生物科技學系碩士班	0(0.0)	3(75.0)	1(25.0)	0(0.0)	4(100.0)
生物醫學暨環境生物學系碩士班	0(0.0)	7(100.0)	0(0.0)	0(0.0)	7(100.0)
醫學社會學與社會工作學系碩士班	2(28.6)	5(71.4)	0(0.0)	0(0.0)	7(100.0)
心理學系碩士班	0(0.0)	12(85.7)	2(14.3)	0(0.0)	14(100.0)
性別研究所碩士班	3(42.9)	4(57.1)	0(0.0)	0(0.0)	7(100.0)
總和	68(26.3)	176(68.0)	14(5.4)	1(0.3)	259(100.0)

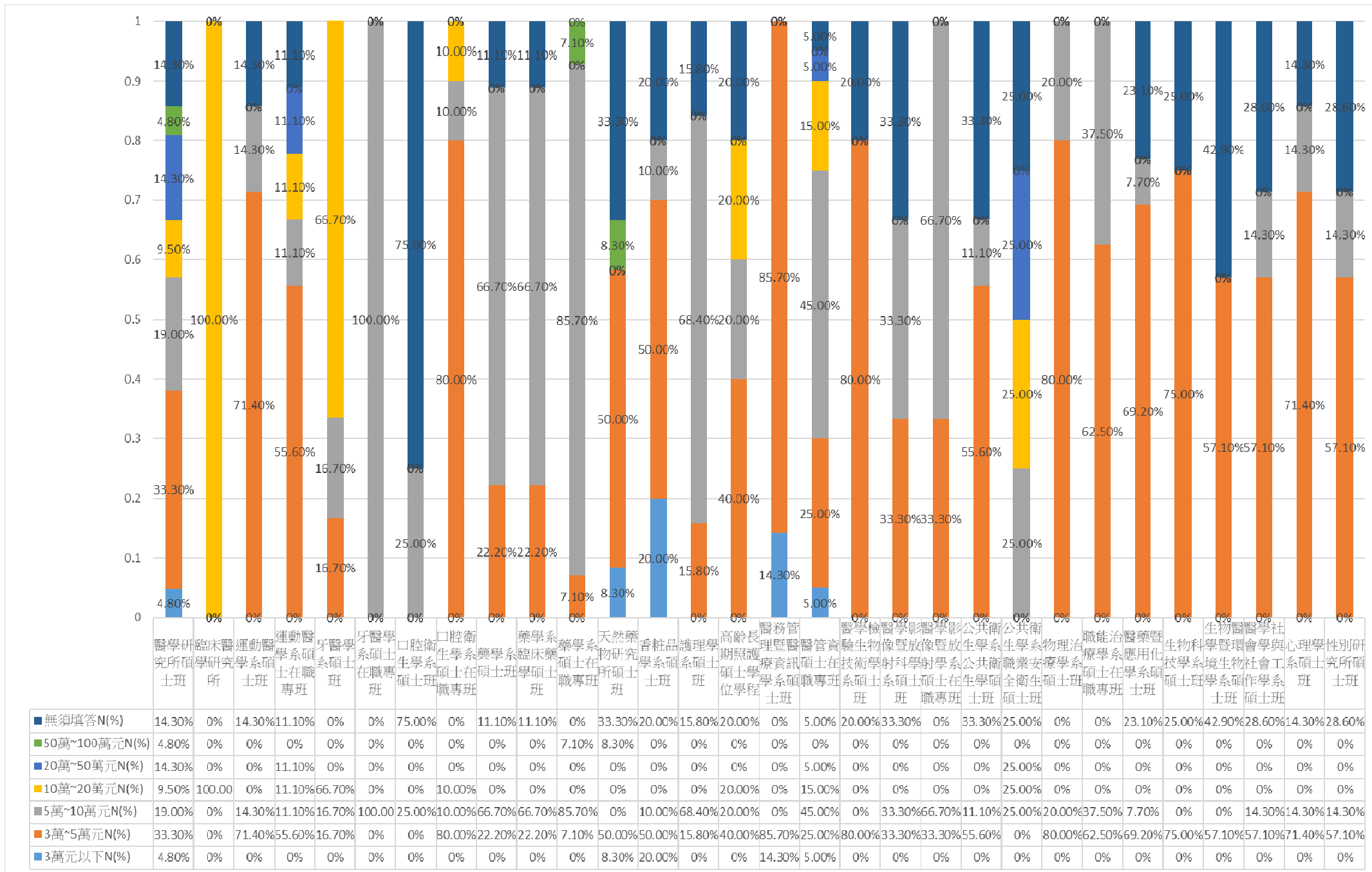
註：1.N(%)=該選項人數(該選項人數/填卷填答人數)

各系畢業生畢業後 3 年問卷之統計(圖表)~碩士班

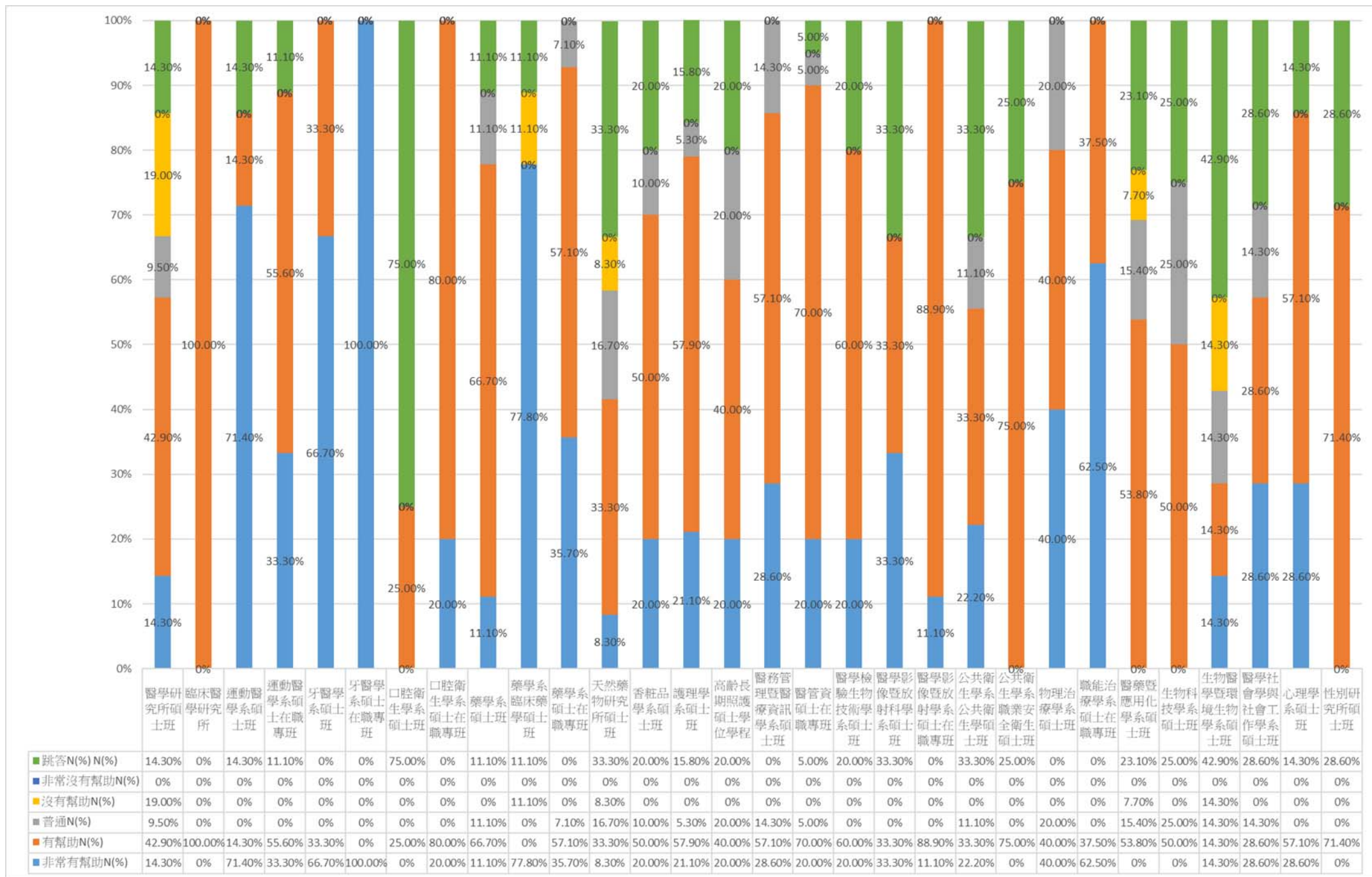
一、請問您的就業狀況？



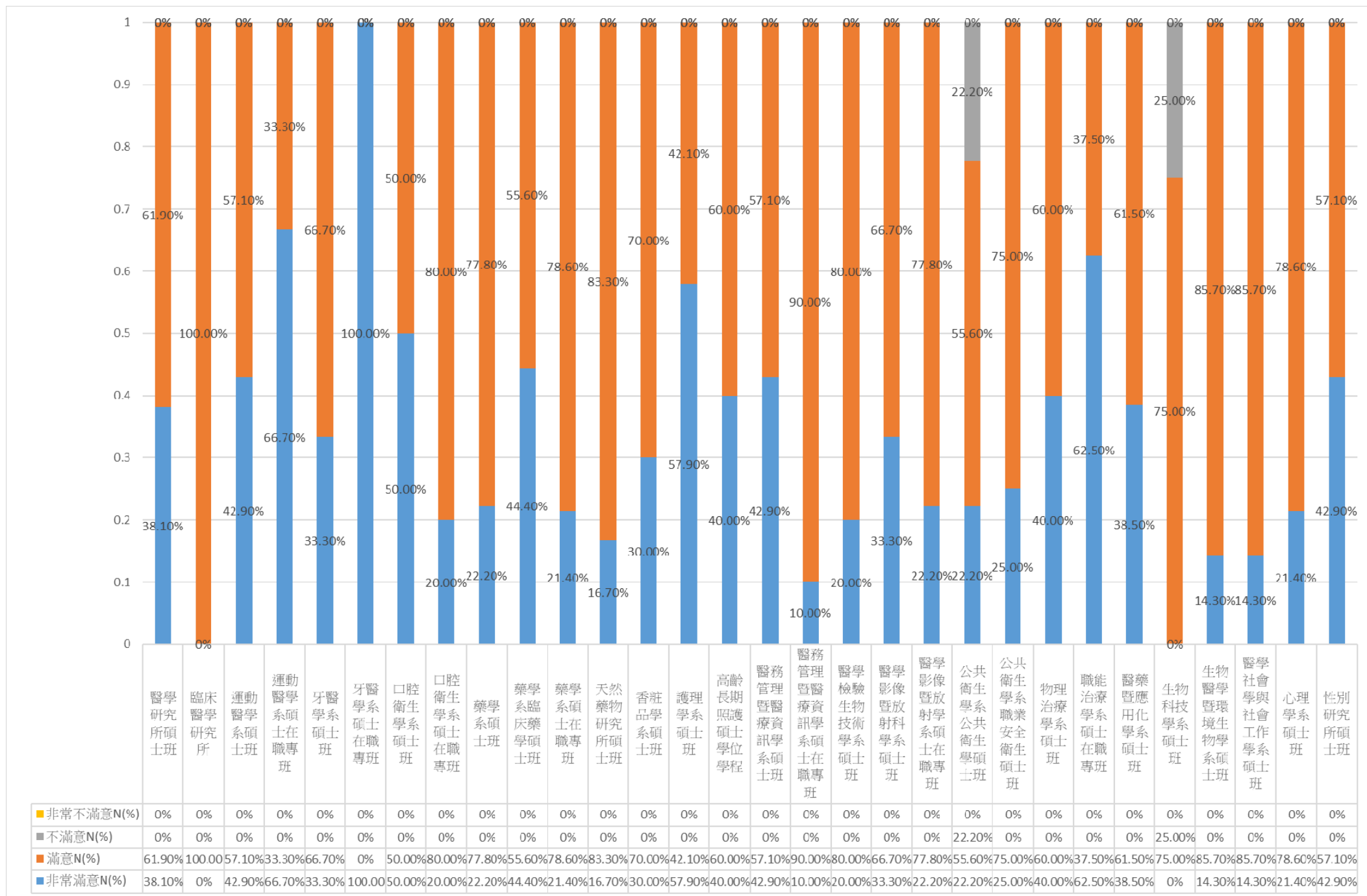
二、請問您目前平均每月工作總收入為多少？(台幣)



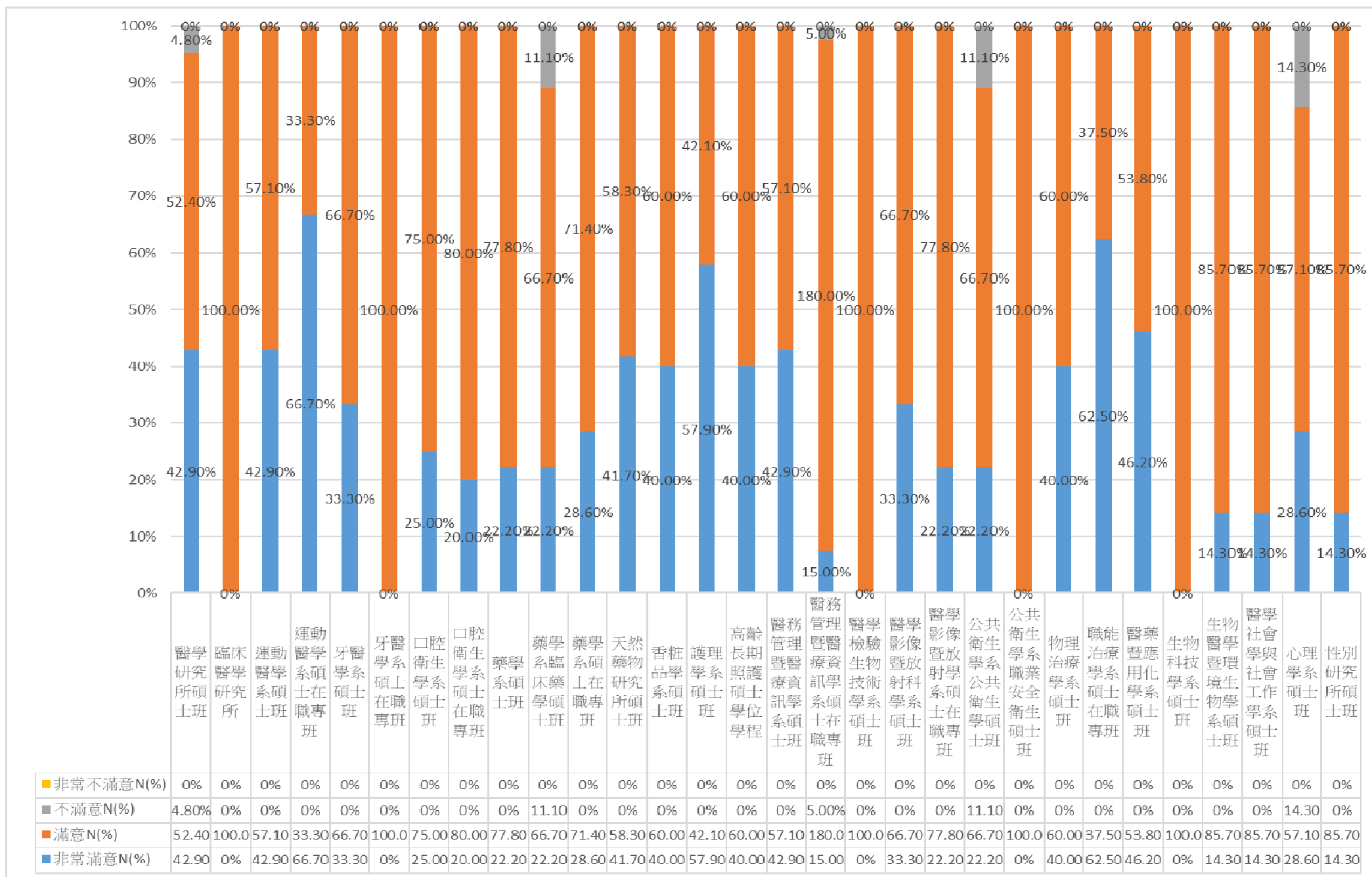
三、針對您原就讀系(所)提供的專業課程訓練，有助於您現在的工作？



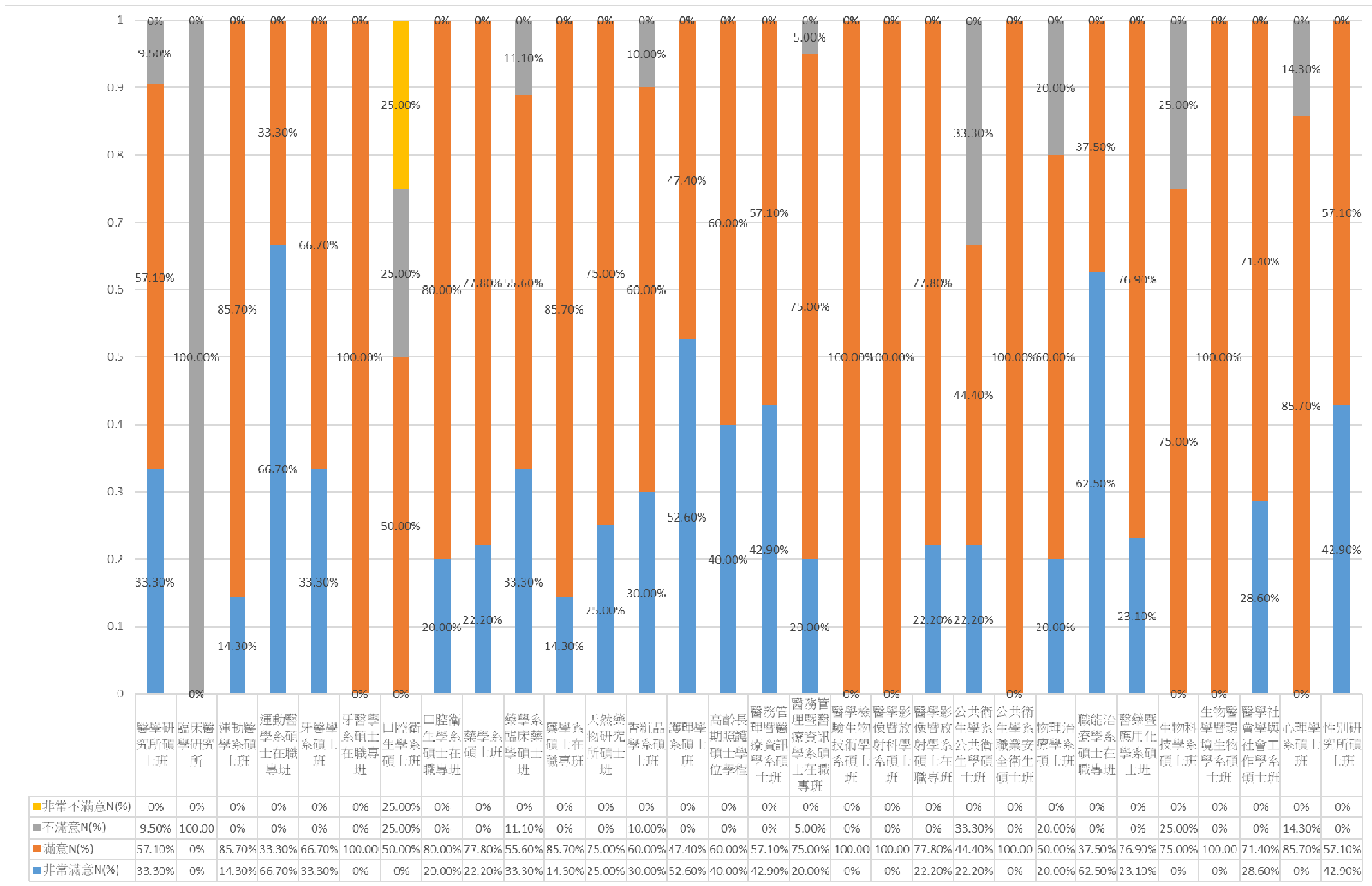
四、系(所)上所學之專業課程



五、系(所)上所學之師資安排



六、系(所)上所提供之教學資源



各系畢業生畢業後 3 年問卷之統計~博士班

回收問卷：37份

有效問卷：37份

無效問卷：0份

一、請問您的就業狀況？

科系 (博士班)	工作中 N(%)	升學 N(%)	服役中 N(%)	準備考試 N(%)	待業 N(%)	暫時不打 算找任何 工作 N(%)	總和 N(%)
醫學研究所博士班	18(94.7)	0(0.0)	0(0.0)	0(0.0)	1(5.3)	0(0.0)	19(100.0)
牙醫學系博士班	2(100.0)	0(0.0)	0(0.0)	0(0.0)	0(0.0)	0(0.0)	2(100.0)
藥學系博士班	2(100.0)	0(0.0)	0(0.0)	0(0.0)	0(0.0)	0(0.0)	2(100.0)
天然藥物研究所博士班	4(100.0)	0(0.0)	0(0.0)	0(0.0)	0(0.0)	0(0.0)	4(100.0)
護理學系博士班	4(100.0)	0(0.0)	0(0.0)	0(0.0)	0(0.0)	0(0.0)	4(100.0)
醫藥暨應用化學系博士班	3(100.0)	0(0.0)	0(0.0)	0(0.0)	0(0.0)	0(0.0)	3(100.0)
公共衛生學系環境暨職業安全衛生博士班	3(100.0)	0(0.0)	0(0.0)	0(0.0)	0(0.0)	0(0.0)	3(100.0)
總和	36(97.3)	0(0.0)	0(0.0)	0(0.0)	1(2.7)	0(0.0)	37(100.0)

註：N(%)=該選項人數(該選項人數/填卷填答人數)

二、請問您目前平均每月工作總收入為多少？(台幣)

科系 (博士班)	3 萬元以下 N(%)	3 萬~5 萬 元 N(%)	5~10 萬元 N(%)	10~20 萬 元 N(%)	20~50 萬 元 N(%)	50~100 萬元 N(%)	100 萬元以 上 N(%)	無須填答 N(%)	總和 N(%)
醫學研究所博士班	0(0.0)	1(5.3)	6(31.6)	4(21.1)	7(36.8)	0(0.0)	0(0.0)	1(5.3)	19(100.0)
牙醫學系博士班	0(0.0)	0(0.0)	2(100.0)	0(0.0)	0(0.0)	0(0.0)	0(0.0)	0(0.0)	2(100.0)
藥學系博士班	0(0.0)	0(0.0)	1(50.0)	0(0.0)	0(0.0)	0(0.0)	1(50.0)	0(0.0)	2(100.0)
天然藥物研究所博士班	0(0.0)	1(25.0)	3(75.0)	0(0.0)	0(0.0)	0(0.0)	0(0.0)	0(0.0)	4(100.0)
護理學系博士班	0(0.0)	0(0.0)	3(75.0)	1(25.0)	0(0.0)	0(0.0)	0(0.0)	0(0.0)	4(100.0)
醫藥暨應用化學系博士班	1(33.3)	1(33.3)	1(33.3)	0(0.0)	0(0.0)	0(0.0)	0(0.0)	0(0.0)	3(100.0)
公共衛生學系環境暨職業安全衛生 博士班	0(0.0)	0(0.0)	0(0.0)	0(0.0)	2(66.7)	1(33.3)	0(0.0)	0(0.0)	3(100.0)
總和	1(2.7)	3(8.1)	16(43.2)	5(13.5)	9(24.3)	1(2.7)	1(2.7)	1(2.7)	37(100.0)

註：1.N(%)=該選項人數(該選項人數/填卷填答人數)

2.若無工作者則無需填答此題，故列為無須填答。

三、針對您原就讀系(所)提供的專業課程訓練，有助於您現在的工作？

科系 (博士班)	非常有幫助 N(%)	有幫助 N(%)	普通 N(%)	沒有幫助 N(%)	非常沒有 幫助 N(%)	跳答 N(%)	總和 N(%)
醫學研究所博士班	7(36.8)	9(47.4)	1(5.3)	1(5.3)	0(0.0)	1(5.3)	19(100.0)
牙醫學系博士班	0(0.0)	2(100.0)	0(0.0)	0(0.0)	0(0.0)	0(0.0)	2(100.0)
藥學系博士班	0(0.0)	1(50.0)	1(50.0)	0(0.0)	0(0.0)	0(0.0)	2(100.0)
天然藥物研究所博士班	1(25.0)	3(75.0)	0(0.0)	0(0.0)	0(0.0)	0(0.0)	4(100.0)
護理學系博士班	3(75.0)	1(25.0)	0(0.0)	0(0.0)	0(0.0)	0(0.0)	4(100.0)
醫藥暨應用化學系博士班	1(33.3)	2(66.7)	0(0.0)	0(0.0)	0(0.0)	0(0.0)	3(100.0)
公共衛生學系環境暨職業安全衛生 博士班	0(0.0)	2(66.7)	1(33.3)	0(0.0)	0(0.0)	0(0.0)	3(100.0)
總和	12(32.4)	20(54.1)	3(8.1)	1(2.7)	0(0.0)	1(2.7)	37(100.0)

註：1.N(%)=該選項人數(該選項人數/填卷填答人數)

2.若無工作者則無需填答此題，故列為跳答。

四、系(所)上所學之專業課程

科系 (博士班)	非常滿意 N(%)	滿意 N(%)	不滿意 N(%)	非常不滿意 N(%)	總和 N(%)
醫學研究所博士班	2(10.5)	16(84.2)	1(5.3)	0(0.0)	19(100.0)
牙醫學系博士班	0(0.0)	2(100.0)	0(0.0)	0(0.0)	2(100.0)
藥學系博士班	0(0.0)	2(100.0)	0(0.0)	0(0.0)	2(100.0)
天然藥物研究所博士班	1(25.0)	3(75.0)	0(0.0)	0(0.0)	4(100.0)
護理學系博士班	3(75.0)	1(25.0)	0(0.0)	0(0.0)	4(100.0)
醫藥暨應用化學系博士班	1(33.3)	2(66.7)	0(0.0)	0(0.0)	3(100.0)
公共衛生學系環境暨職業安全衛生博士班	1(33.3)	2(66.7)	0(0.0)	0(0.0)	3(100.0)
總和	8(21.6)	28(75.7)	1(2.7)	0(0.0)	37(100.0)

註：N(%)=該選項人數(該選項人數/填卷填答人數)

五、系(所)上所學之師資安排

科系 (博士班)	非常滿意 N(%)	滿意 N(%)	不滿意 N(%)	非常不滿意 N(%)	總和 N(%)
醫學研究所博士班	3(15.8)	15(78.9)	1(5.3)	0(0.0)	19(100.0)
牙醫學系博士班	0(0.0)	2(100.0)	0(0.0)	0(0.0)	2(100.0)
藥學系博士班	0(0.0)	2(100.0)	0(0.0)	0(0.0)	2(100.0)
天然藥物研究所博士班	1(25.0)	2(50.0)	1(25.0)	0(0.0)	4(100.0)
護理學系博士班	3(75.0)	1(25.0)	0(0.0)	0(0.0)	4(100.0)
醫藥暨應用化學系博士班	1(33.3)	2(66.7)	0(0.0)	0(0.0)	3(100.0)
公共衛生學系環境暨職業安全衛生博士班	0(0.0)	3(100.0)	0(0.0)	0(0.0)	3(100.0)
總和	8(21.6)	27(73.0)	2(5.4)	0(0.0)	37(100.0)

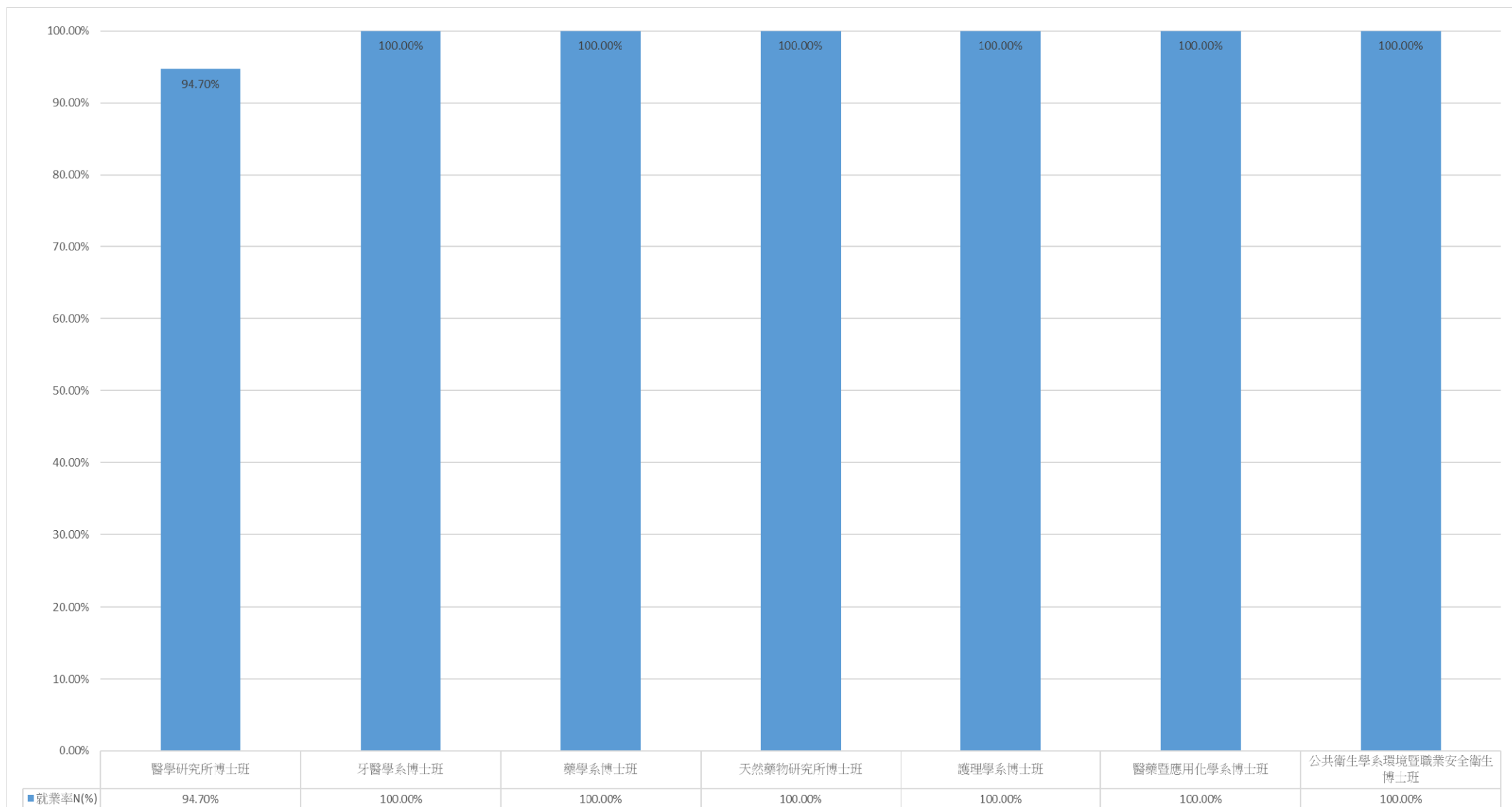
註：N(%)=該選項人數(該選項人數/填卷填答人數)

六、系(所)上所提供之教學資源

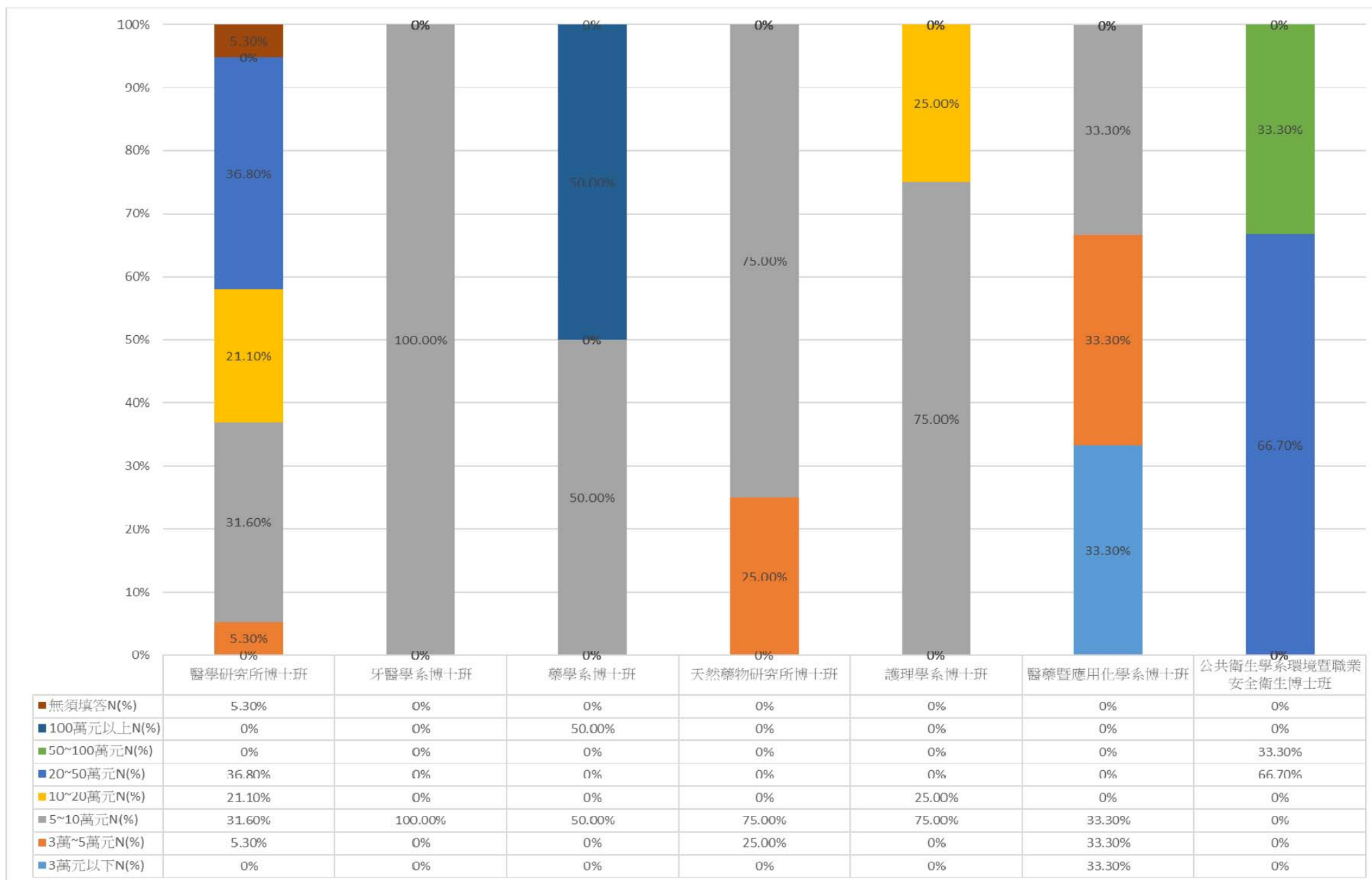
科系 (博士班)	非常滿意 N(%)	滿意 N(%)	不滿意 N(%)	非常不滿意 N(%)	總和 N(%)
醫學研究所博士班	2(10.5)	14(73.7)	3(15.8)	0(0.0)	19(100.0)
牙醫學系博士班	0(0.0)	2(100.0)	0(0.0)	0(0.0)	2(100.0)
藥學系博士班	0(0.0)	2(100.0)	0(0.0)	0(0.0)	2(100.0)
天然藥物研究所博士班	1(25.0)	3(75.0)	0(0.0)	0(0.0)	4(100.0)
護理學系博士班	2(50.0)	2(50.0)	0(0.0)	0(0.0)	4(100.0)
醫藥暨應用化學系博士班	1(33.3)	2(66.7)	0(0.0)	0(0.0)	3(100.0)
公共衛生學系環境暨職業安全衛生博士班	0(0.0)	3(100.0)	0(0.0)	0(0.0)	3(100.0)
總和	6(16.2)	28(75.7)	3(8.1)	0(0.0)	37(100.0)

註：N(%)=該選項人數(該選項人數/填卷填答人數)

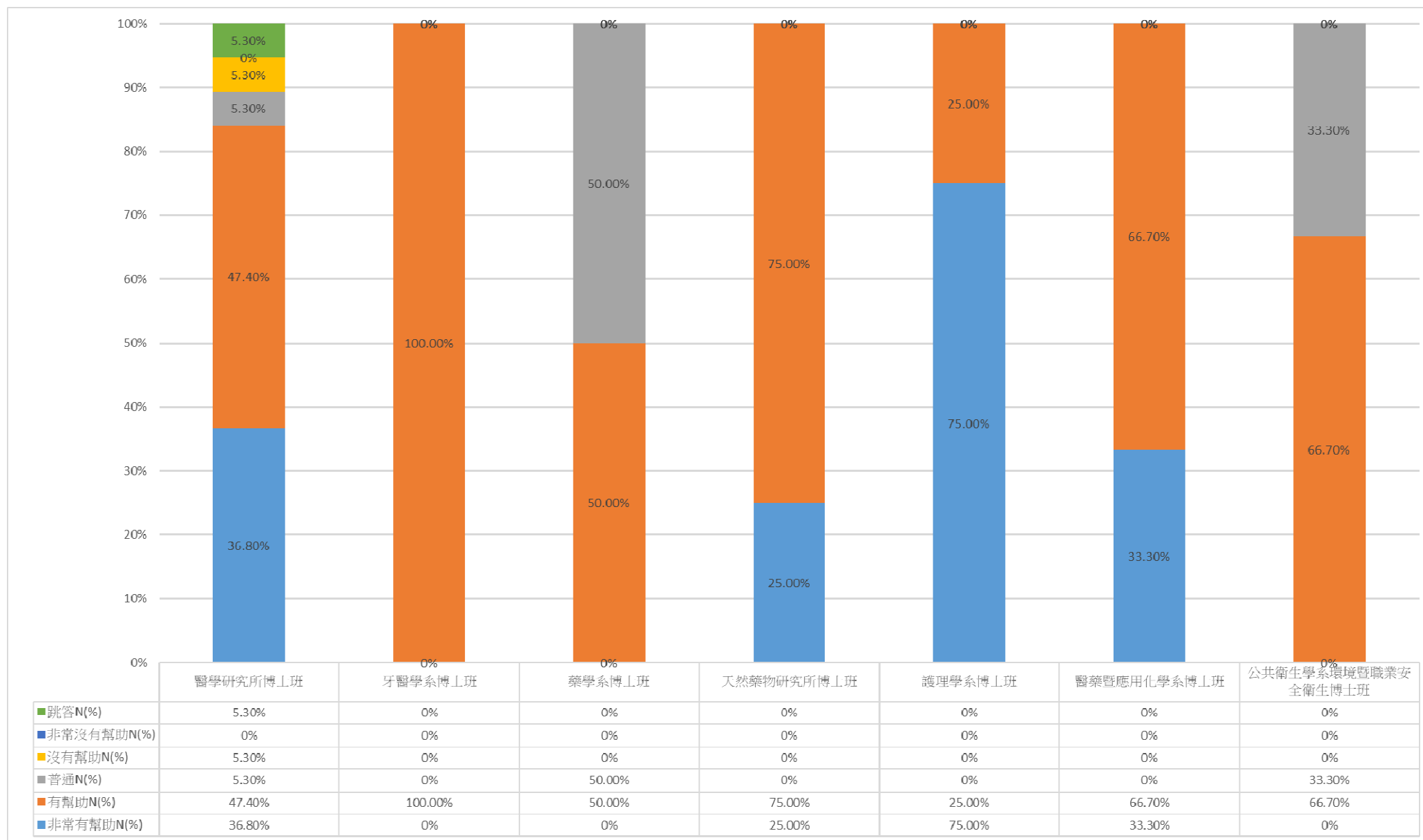
一、請問您的就業狀況？



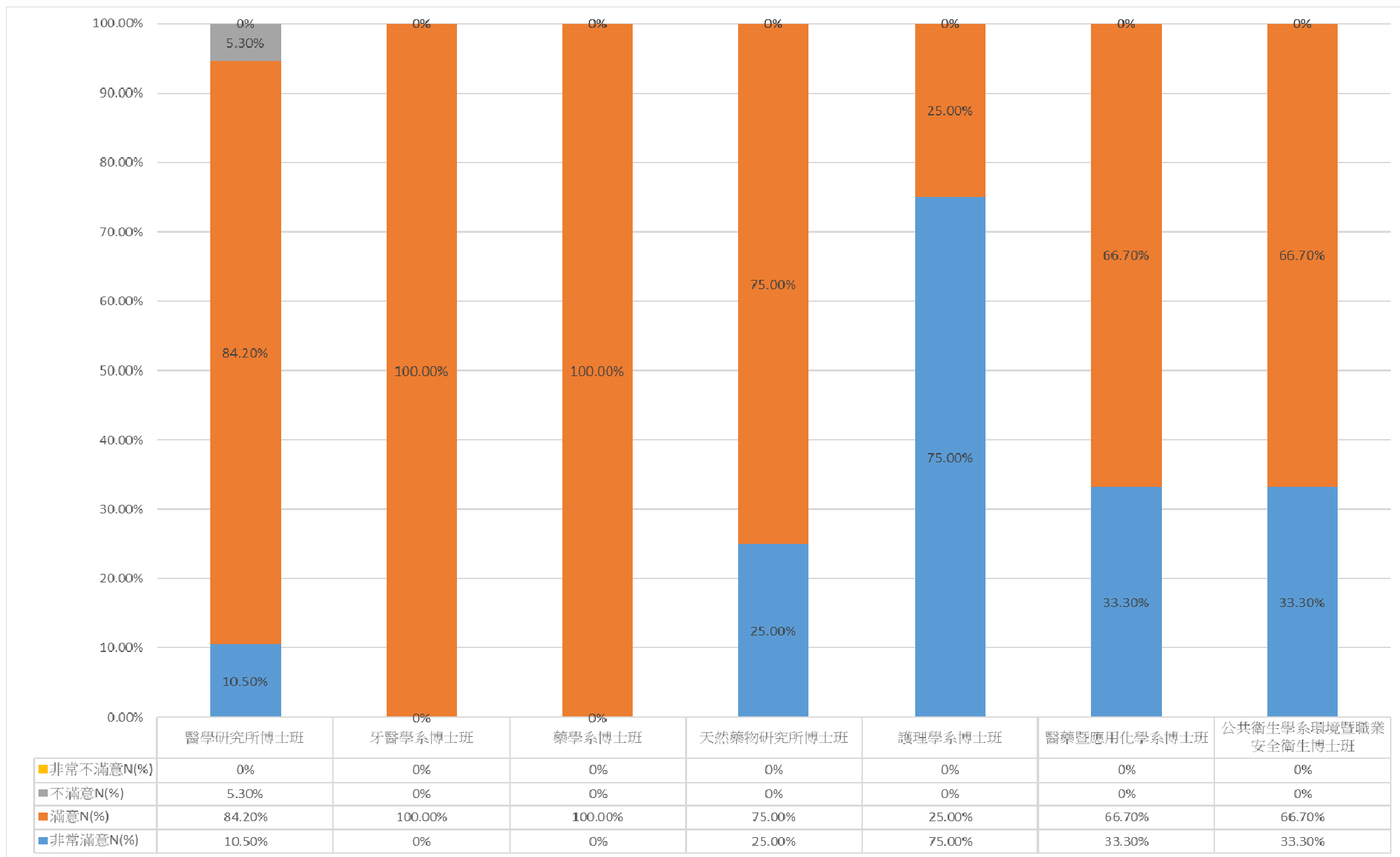
二、請問您目前平均每月工作總收入為多少？(台幣)



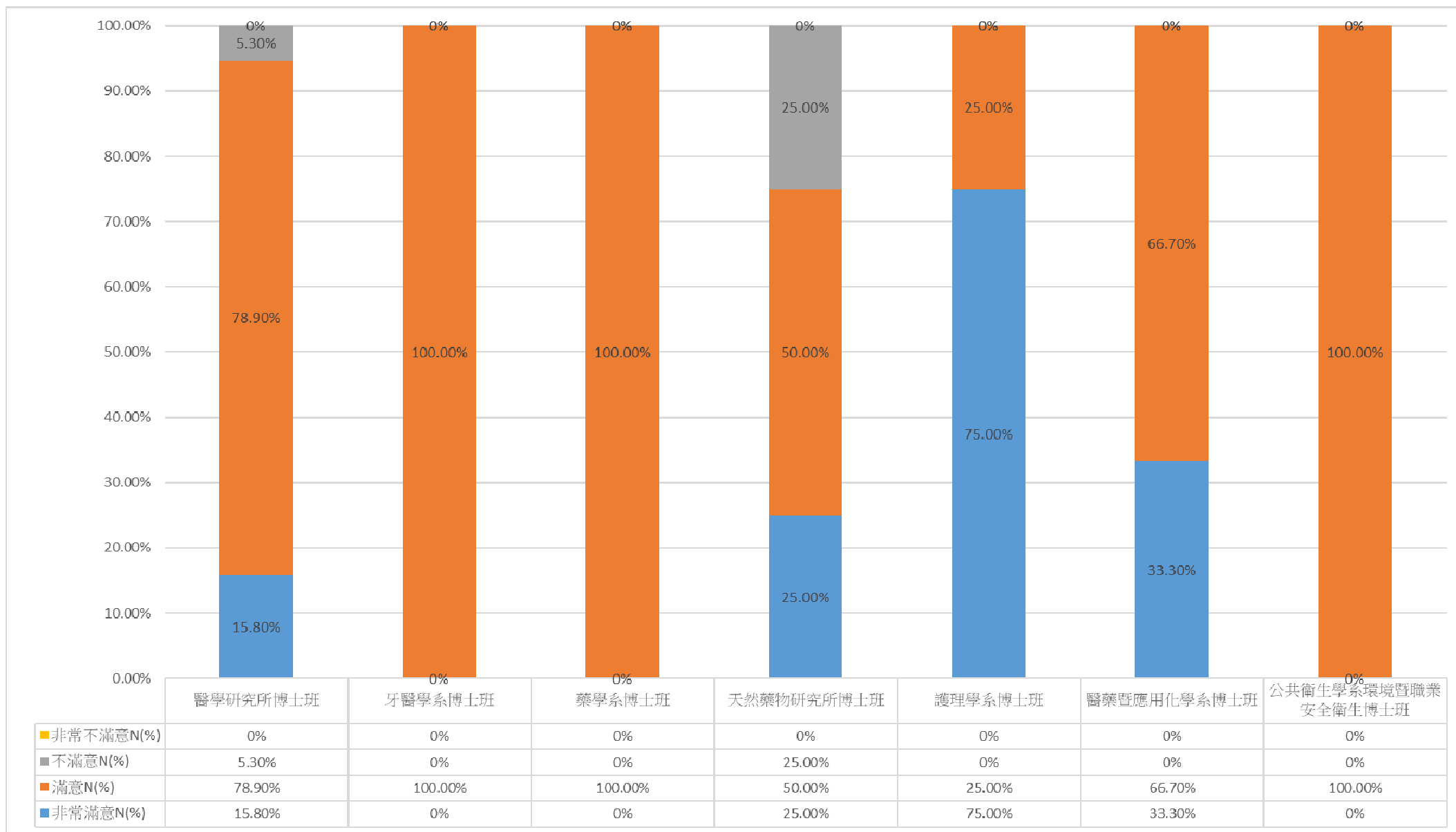
三、針對您原就讀系(所)提供的專業課程訓練，有助於您現在的工作？



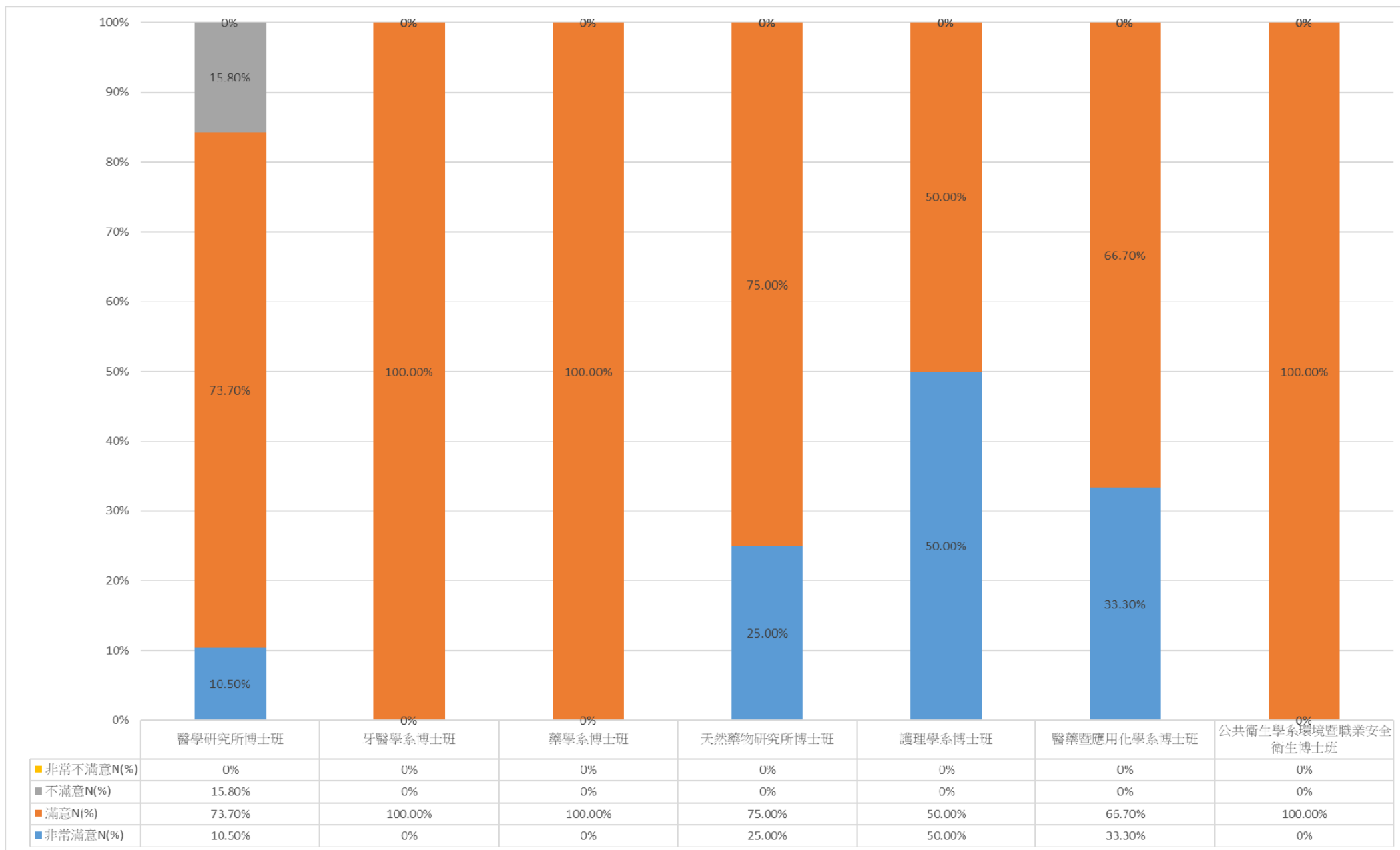
四、系(所)上所學之專業課程



五、系(所)上所學之師資安排



六、系(所)上所提供之教學資源



大專校院 104 學年度大學學生 畢業後 3 年問卷統計

藥學系

資料來源：教育部「104 學年度畢業後 3 年問卷」

資料分析：高雄醫學大學 高教深耕計畫

職涯發展組

畢業生滿意度調查統計

藥學系

回收問卷：90 份

有效問卷：90 份

無效問卷：0 份

【第一部分就業情形】

1. 請問您的就業狀況？

	次數	百分比	有效百分比	累積百分比
工作中(含職業軍人)	59	65.6	65.6	65.6
升學	13	14.4	14.4	80.0
服兵役(含等待服役中)	2	2.2	2.2	82.2
有效的 準備考試	8	8.9	8.9	91.1
待業	4	4.4	4.4	95.6
暫時不打算找任何工作	4	4.4	4.4	100.0
總和	90	100.0	100.0	

2. 請問您的工作是？

	次數	百分比	有效百分比	累積百分比
全職	57	63.3	63.3	63.3
有效的 兼職	2	2.2	2.2	65.6
跳答	31	34.4	34.4	100.0
總和	90	100.0	100.0	

3. 選擇兼職，平均一週工作約幾小時？（請填數字）

	次數	百分比	有效百分比	累積百分比
50	1	1.1	1.1	1.1
有效的 未填	1	1.1	1.1	2.2
跳答	88	97.8	97.8	100.0
總和	90	100.0	100.0	

4-1. 您從學校畢業後至今，是否曾經轉換過公司？

	次數	百分比	有效百分比	累積百分比
是	15	16.7	16.7	16.7
否	44	48.9	48.9	65.6
有效的 遺漏值	31	34.4	34.4	100.0
總和	90	100.0	100.0	

4-2. 截至目前轉換工作次數：

	次數	百分比	有效百分比	累積百分比
約1份工作	12	13.3	13.3	13.3
約2份工作	2	2.2	2.2	15.6
約4份工作	1	1.1	1.1	16.7
有效的 跳答	44	48.9	48.9	65.6
遺漏值	31	34.4	34.4	100.0
總和	90	100.0	100.0	

4-3. 轉換工作主要的原因？

	次數	百分比	有效百分比	累積百分比
工作地點較方便	2	2.2	2.2	2.2
工作較穩定	2	2.2	2.2	4.4
工作具有挑戰性及自主性	2	2.2	2.2	6.7
薪資及福利較高	1	1.1	1.1	7.8
與個人興趣較符合	1	1.1	1.1	8.9
有效的 學習成長機會較多	1	1.1	1.1	10.0
可累積不同工作經驗	3	3.3	3.3	13.3
其它	3	3.3	3.3	16.7
跳答	44	48.9	48.9	65.6
遺漏值	31	34.4	34.4	100.0
總和	90	100.0	100.0	

5. 請問您任職的機構性質是？

	次數	百分比	有效百分比	累積百分比
私人企業	17	18.9	18.9	18.9
政府部門	5	5.6	5.6	24.4
有效的 非營利機構(含醫院、基金會等)	37	41.1	41.1	65.6
跳答	31	34.4	34.4	100.0
總和	90	100.0	100.0	

6. 請問您目前平均每月工作總收入為多少？（台幣）

	次數	百分比	有效百分比	累積百分比
3萬元以下	1	1.1	1.1	1.1
約3萬至5萬元	13	14.4	14.4	15.6
有效的 約5萬至10萬元	45	50.0	50.0	65.6
無需填答	31	34.4	34.4	100.0
總和	90	100.0	100.0	

7. 您目前從事的行業類別是屬於哪一類？

	次數	百分比	有效百分比	累積百分比
醫療保健類	56	62.2	62.2	62.2
企業經營管理類	1	1.1	1.1	63.3
有效的 政府公共事務類	2	2.2	2.2	65.6
跳答	31	34.4	34.4	100.0
總和	90	100.0	100.0	

8-1. 請問您現在工作所地為何？

	次數	百分比	有效百分比	累積百分比
國內	59	65.6	65.6	65.6
有效的 遺漏值	31	34.4	34.4	100.0
總和	90	100.0	100.0	

8-2. 選擇國內，請問所在縣市是？

	次數	百分比	有效百分比	累積百分比
有效的				
基隆市	1	1.1	1.1	1.1
台北市	7	7.8	7.8	8.9
新北市	21	23.3	23.3	32.2
桃園市	2	2.2	2.2	34.4
新竹市	1	1.1	1.1	35.6
台中市	1	1.1	1.1	36.7
嘉義縣	2	2.2	2.2	38.9
嘉義市	3	3.3	3.3	42.2
台南市	5	5.6	5.6	47.8
高雄市	14	15.6	15.6	63.3
宜蘭縣	1	1.1	1.1	64.4
金門縣	1	1.1	1.1	65.6
遺漏值	31	34.4	34.4	100.0
總和	90	100.0	100.0	

8-3. 選擇國外，請填國家及區域，例如:日本/東京？

	次數	百分比	有效百分比	累積百分比
有效的				
跳答	59	65.6	65.6	65.6
遺漏值	31	34.4	34.4	100.0
總和	90	100.0	100.0	

9. 您目前的工作內容，是否需要具備專業執照？

	次數	百分比	有效百分比	累積百分比
有效的				
需要	57	63.3	63.3	63.3
不需要	2	2.2	2.2	65.6
跳答	31	34.4	34.4	100.0
總和	90	100.0	100.0	

10. 您目前所具備的專業能力與工作所要求的相符程度為何？

	次數	百分比	有效百分比	累積百分比
非常符合	7	7.8	7.8	7.8
符合	43	47.8	47.8	55.6
有效的 尚可	9	10.0	10.0	65.6
跳答	31	34.4	34.4	100.0
總和	90	100.0	100.0	

11. 您對目前工作整體滿意度為何？

	次數	百分比	有效百分比	累積百分比
非常滿意	3	3.3	3.3	3.3
滿意	52	57.8	57.8	61.1
有效的 不滿意	4	4.4	4.4	65.6
跳答	31	34.4	34.4	100.0
總和	90	100.0	100.0	

【第二部分自我評估】

1. 針對您原就讀系（所）提供的專業課程訓練，有助於現在工作？

	次數	百分比	有效百分比	累積百分比
非常有幫助	8	8.9	8.9	8.9
有幫助	46	51.1	51.1	60.0
有效的 普通	5	5.6	5.6	65.6
跳答	31	34.4	34.4	100.0
總和	90	100.0	100.0	

2. 學校學習經驗對於現在工作有所幫助，您認為最大的為何？

2.1 專業知識傳授

	次數	百分比	有效百分比	累積百分比
未選	9	10.0	10.0	10.0
有效的 選擇	50	55.6	55.6	65.6
跳答	31	34.4	34.4	100.0
總和	90	100.0	100.0	

2.2 同學及老師人脈

	次數	百分比	有效百分比	累積百分比
未選	34	37.8	37.8	37.8
有效的 選擇	25	27.8	27.8	65.6
跳答	31	34.4	34.4	100.0
總和	90	100.0	100.0	

2.3 課程實務/實作活動

	次數	百分比	有效百分比	累積百分比
未選	39	43.3	43.3	43.3
有效的 選擇	20	22.2	22.2	65.6
跳答	31	34.4	34.4	100.0
總和	90	100.0	100.0	

2.4 業界實習

	次數	百分比	有效百分比	累積百分比
未選	26	28.9	28.9	28.9
有效的 選擇	33	36.7	36.7	65.6
跳答	31	34.4	34.4	100.0
總和	90	100.0	100.0	

2.5 社團活動

	次數	百分比	有效百分比	累積百分比
未選	53	58.9	58.9	58.9
有效的 選擇	6	6.7	6.7	65.6
跳答	31	34.4	34.4	100.0
總和	90	100.0	100.0	

2.6 語言學習

	次數	百分比	有效百分比	累積百分比
未選	56	62.2	62.2	62.2
有效的 選擇	3	3.3	3.3	65.6
跳答	31	34.4	34.4	100.0
總和	90	100.0	100.0	

2.7 參與國際交流活動

	次數	百分比	有效百分比	累積百分比
未選	58	64.4	64.4	64.4
有效的 選擇	1	1.1	1.1	65.6
跳答	31	34.4	34.4	100.0
總和	90	100.0	100.0	

2.8 志工服務、服務學習

	次數	百分比	有效百分比	累積百分比
未選	58	64.4	64.4	64.4
有效的 選擇	1	1.1	1.1	65.6
有效的 跳答	31	34.4	34.4	100.0
總和	90	100.0	100.0	

2.9 研究或教學助理

	次數	百分比	有效百分比	累積百分比
未選	59	65.6	65.6	65.6
有效的 跳答	31	34.4	34.4	100.0
總和	90	100.0	100.0	

2.10 其他訓練

	次數	百分比	有效百分比	累積百分比
未選	59	65.6	65.6	65.6
有效的 跳答	31	34.4	34.4	100.0
總和	90	100.0	100.0	

3. 您覺得從事進修或考試後，對您薪資待遇、職務升遷或工作滿意度的幫助幅度為何？

	次數	百分比	有效百分比	累積百分比
非常有助	5	5.6	5.6	5.6
有點幫助	16	17.8	17.8	23.3
有效的 普通	27	30.0	30.0	53.3
有效的 沒有幫助	11	12.2	12.2	65.6
跳答	31	34.4	34.4	100.0
總和	90	100.0	100.0	

4. 您是否為了工作或自我生涯發展從事進修或考試，提升自我專業能力？

	次數	百分比	有效百分比	累積百分比
是	22	24.4	24.4	24.4
否	37	41.1	41.1	65.6
有效的 跳答	31	34.4	34.4	100.0
總和	90	100.0	100.0	

5. 選擇有從事進修或考試，請問是下列哪一種？

	次數	百分比	有效百分比	累積百分比
國內進修	12	13.3	13.3	13.3
出國進修	3	3.3	3.3	16.7
準備考試	4	4.4	4.4	21.1
有效的 其他	3	3.3	3.3	24.4
跳答	68	75.6	75.6	100.0
總和	90	100.0	100.0	

6 您覺得學校除了教授專業知識（主修科系的專業外），應加強學生以下哪些能力才能做好工作？

6.1 溝通表達能力

	次數	百分比	有效百分比	累積百分比
未選	41	45.6	45.6	45.6
有效的 選擇	49	54.4	54.4	100.0
總和	90	100.0	100.0	

6.2 持續學習能力

	次數	百分比	有效百分比	累積百分比
未選	50	55.6	55.6	55.6
有效的 選擇	40	44.4	44.4	100.0
總和	90	100.0	100.0	

6.3 人際互動能力

	次數	百分比	有效百分比	累積百分比
未選	61	67.8	67.8	67.8
有效的 選擇	29	32.2	32.2	100.0
總和	90	100.0	100.0	

6.4 團隊合作能力

	次數	百分比	有效百分比	累積百分比
未選	67	74.4	74.4	74.4
有效的 選擇	23	25.6	25.6	100.0
總和	90	100.0	100.0	

6.5 問題解決能力

	次數	百分比	有效百分比	累積百分比
未選	58	64.4	64.4	64.4
有效的 選擇	32	35.6	35.6	100.0
總和	90	100.0	100.0	

6.6 創新能力

	次數	百分比	有效百分比	累積百分比
未選	85	94.4	94.4	94.4
有效的 選擇	5	5.6	5.6	100.0
總和	90	100.0	100.0	

6.7 工作紀律、責任感及時間管理能力

	次數	百分比	有效百分比	累積百分比
未選	74	82.2	82.2	82.2
有效的 選擇	16	17.8	17.8	100.0
總和	90	100.0	100.0	

6.8 資訊科技應用能力

	次數	百分比	有效百分比	累積百分比
未選	81	90.0	90.0	90.0
有效的 選擇	9	10.0	10.0	100.0
總和	90	100.0	100.0	

6.9 外語能力

	次數	百分比	有效百分比	累積百分比
未選	80	88.9	88.9	88.9
有效的 選擇	10	11.1	11.1	100.0
總和	90	100.0	100.0	

6.10 其他

	次數	百分比	有效百分比	累積百分比
未選	89	98.9	98.9	98.9
有效的 選擇	1	1.1	1.1	100.0
總和	90	100.0	100.0	

【第三部分對學校教育的評估】

1. 對母校整體評價

	次數	百分比	有效百分比	累積百分比
有效的				
非常滿意	16	17.8	17.8	17.8
滿意	71	78.9	78.9	96.7
不滿意	3	3.3	3.3	100.0
總和	90	100.0	100.0	

2. 母校所學之專業課程

	次數	百分比	有效百分比	累積百分比
有效的				
非常滿意	15	16.7	16.7	16.7
滿意	72	80.0	80.0	96.7
不滿意	3	3.3	3.3	100.0
總和	90	100.0	100.0	

3. 母校所學之師資安排

	次數	百分比	有效百分比	累積百分比
有效的				
非常滿意	15	16.7	16.7	16.7
滿意	71	78.9	78.9	95.6
不滿意	4	4.4	4.4	100.0
總和	90	100.0	100.0	

4. 母校所提供之教學資源

	次數	百分比	有效百分比	累積百分比
有效的				
非常滿意	13	14.4	14.4	14.4
滿意	72	80.0	80.0	94.4
不滿意	5	5.6	5.6	100.0
總和	90	100.0	100.0	

大專校院 104 學年度大學學生 畢業後 3 年問卷統計

香粧品學系

資料來源：教育部「104 學年度畢業後 3 年問卷」

資料分析：高雄醫學大學 高教深耕計畫

職涯發展組

畢業生滿意度調查統計

香粧品學系

回收問卷：40 份

有效問卷：40 份

無效問卷：0 份

【第一部分就業情形】

1. 請問您的就業狀況？

	次數	百分比	有效百分比	累積百分比
有效的 工作中(含職業軍人)	31	77.5	77.5	77.5
有效的 升學	7	17.5	17.5	95.0
有效的 待業	2	5.0	5.0	100.0
有效的 總和	40	100.0	100.0	

2. 請問您的工作是？

	次數	百分比	有效百分比	累積百分比
有效的 全職	31	77.5	77.5	77.5
有效的 跳答	9	22.5	22.5	100.0
有效的 總和	40	100.0	100.0	

3. 選擇兼職，平均一週工作約幾小時？（請填數字）

	次數	百分比	有效百分比	累積百分比
有效的 跳答	40	100.0	100.0	100.0

4-1. 您從學校畢業後至今，是否曾經轉換過公司？

	次數	百分比	有效百分比	累積百分比
有效的 是	16	40.0	40.0	40.0
有效的 否	15	37.5	37.5	77.5
有效的 遺漏值	9	22.5	22.5	100.0
有效的 總和	40	100.0	100.0	

4-2. 截至目前轉換工作次數：

	次數	百分比	有效百分比	累積百分比
約1份工作	10	25.0	25.0	25.0
約2份工作	2	5.0	5.0	30.0
約3份工作	3	7.5	7.5	37.5
有效的 約5份工作以上	1	2.5	2.5	40.0
跳答	15	37.5	37.5	77.5
遺漏值	9	22.5	22.5	100.0
總和	40	100.0	100.0	

4-3. 轉換工作主要的原因？

	次數	百分比	有效百分比	累積百分比
工作地點較方便	1	2.5	2.5	2.5
工作較穩定	2	5.0	5.0	7.5
工作具有挑戰性及自主性	2	5.0	5.0	12.5
薪資及福利較高	4	10.0	10.0	22.5
與個人興趣較符合	3	7.5	7.5	30.0
有效的 學習成長機會較多	2	5.0	5.0	35.0
家庭因素	1	2.5	2.5	37.5
其它	1	2.5	2.5	40.0
跳答	15	37.5	37.5	77.5
遺漏值	9	22.5	22.5	100.0
總和	40	100.0	100.0	

5. 請問您任職的機構性質是？

	次數	百分比	有效百分比	累積百分比
私人企業	23	57.5	57.5	57.5
政府部門	6	15.0	15.0	72.5
學校	1	2.5	2.5	75.0
有效的 非營利機構(含醫院、基金會等)	1	2.5	2.5	77.5
跳答	9	22.5	22.5	100.0
總和	40	100.0	100.0	

6. 請問您目前平均每月工作總收入為多少？（台幣）

	次數	百分比	有效百分比	累積百分比
3萬元以下	6	15.0	15.0	15.0
約3萬至5萬元	19	47.5	47.5	62.5
有效的 約5萬至10萬元	6	15.0	15.0	77.5
無需填答	9	22.5	22.5	100.0
總和	40	100.0	100.0	

7. 您目前從事的行業類別是屬於哪一類？

	次數	百分比	有效百分比	累積百分比
製造類	3	7.5	7.5	7.5
科學、技術、工程、數學類	4	10.0	10.0	17.5
天然資源、食品與農業類	1	2.5	2.5	20.0
醫療保健類	4	10.0	10.0	30.0
資訊科技類	1	2.5	2.5	32.5
金融財務類	1	2.5	2.5	35.0
有效的 企業經營管理類	1	2.5	2.5	37.5
行銷與銷售類	7	17.5	17.5	55.0
政府公共事務類	5	12.5	12.5	67.5
教育與訓練類	1	2.5	2.5	70.0
休閒與觀光旅遊類	2	5.0	5.0	75.0
司法、法律與公共安全類	1	2.5	2.5	77.5
跳答	9	22.5	22.5	100.0
總和	40	100.0	100.0	

8-1. 請問您現在工作所地為何？

	次數	百分比	有效百分比	累積百分比
國內	31	77.5	77.5	77.5
有效的 遺漏值	9	22.5	22.5	100.0
總和	40	100.0	100.0	

8-2. 選擇國內，請問所在縣市是？

	次數	百分比	有效百分比	累積百分比
台北市	4	10.0	10.0	10.0
新北市	8	20.0	20.0	30.0
桃園市	6	15.0	15.0	45.0
新竹縣	1	2.5	2.5	47.5
台中市	3	7.5	7.5	55.0
有效的 嘉義縣	1	2.5	2.5	57.5
高雄市	6	15.0	15.0	72.5
屏東縣	1	2.5	2.5	75.0
澎湖縣	1	2.5	2.5	77.5
遺漏值	9	22.5	22.5	100.0
總和	40	100.0	100.0	

8-3. 選擇國外，請填國家及區域，例如:日本/東京？

	次數	百分比	有效百分比	累積百分比
跳答	31	77.5	77.5	77.5
有效的 遺漏值	9	22.5	22.5	100.0
總和	40	100.0	100.0	

9. 您目前的工作內容，是否需要具備專業執照？

	次數	百分比	有效百分比	累積百分比
需要	6	15.0	15.0	15.0
不需要	25	62.5	62.5	77.5
有效的 跳答	9	22.5	22.5	100.0
總和	40	100.0	100.0	

10. 您目前所具備的專業能力與工作所要求的相符程度為何？

	次數	百分比	有效百分比	累積百分比
非常符合	3	7.5	7.5	7.5
符合	12	30.0	30.0	37.5
尚可	10	25.0	25.0	62.5
有效的 不符合	4	10.0	10.0	72.5
非常不符合	2	5.0	5.0	77.5
跳答	9	22.5	22.5	100.0
總和	40	100.0	100.0	

11. 您對目前工作整體滿意度為何？

	次數	百分比	有效百分比	累積百分比
非常滿意	5	12.5	12.5	12.5
滿意	22	55.0	55.0	67.5
有效的 不滿意	4	10.0	10.0	77.5
跳答	9	22.5	22.5	100.0
總和	40	100.0	100.0	

【第二部分自我評估】

1. 針對您原就讀系（所）提供的專業課程訓練，有助於現在工作？

	次數	百分比	有效百分比	累積百分比
有幫助	12	30.0	30.0	30.0
普通	10	25.0	25.0	55.0
沒有幫助	6	15.0	15.0	70.0
非常沒有幫助	3	7.5	7.5	77.5
跳答	9	22.5	22.5	100.0
總和	40	100.0	100.0	

2. 學校學習經驗對於現在工作有所幫助，您認為最大的為何？

2.1 專業知識傳授

	次數	百分比	有效百分比	累積百分比
未選	17	42.5	42.5	42.5
選擇	14	35.0	35.0	77.5
跳答	9	22.5	22.5	100.0
總和	40	100.0	100.0	

2.2 同學及老師人脈

	次數	百分比	有效百分比	累積百分比
未選	14	35.0	35.0	35.0
選擇	17	42.5	42.5	77.5
跳答	9	22.5	22.5	100.0
總和	40	100.0	100.0	

2.3 課程實務/實作活動

	次數	百分比	有效百分比	累積百分比
未選	26	65.0	65.0	65.0
有效的 選擇	5	12.5	12.5	77.5
跳答	9	22.5	22.5	100.0
總和	40	100.0	100.0	

2.4 業界實習

	次數	百分比	有效百分比	累積百分比
未選	26	65.0	65.0	65.0
有效的 選擇	5	12.5	12.5	77.5
跳答	9	22.5	22.5	100.0
總和	40	100.0	100.0	

2.5 社團活動

	次數	百分比	有效百分比	累積百分比
未選	28	70.0	70.0	70.0
有效的 選擇	3	7.5	7.5	77.5
跳答	9	22.5	22.5	100.0
總和	40	100.0	100.0	

2.6 語言學習

	次數	百分比	有效百分比	累積百分比
未選	22	55.0	55.0	55.0
有效的 選擇	9	22.5	22.5	77.5
跳答	9	22.5	22.5	100.0
總和	40	100.0	100.0	

2.7 參與國際交流活動

	次數	百分比	有效百分比	累積百分比
未選	31	77.5	77.5	77.5
有效的 跳答	9	22.5	22.5	100.0
總和	40	100.0	100.0	

2.8 志工服務、服務學習

	次數	百分比	有效百分比	累積百分比
未選	28	70.0	70.0	70.0
有效的 選擇	3	7.5	7.5	77.5
跳答	9	22.5	22.5	100.0
總和	40	100.0	100.0	

2.9 研究或教學助理

	次數	百分比	有效百分比	累積百分比
未選	30	75.0	75.0	75.0
有效的 選擇	1	2.5	2.5	77.5
跳答	9	22.5	22.5	100.0
總和	40	100.0	100.0	

2.10 其他訓練

	次數	百分比	有效百分比	累積百分比
未選	27	67.5	67.5	67.5
有效的 選擇	4	10.0	10.0	77.5
跳答	9	22.5	22.5	100.0
總和	40	100.0	100.0	

3. 您覺得從事進修或考試後，對您薪資待遇、職務升遷或工作滿意度的幫助幅度為何？

	次數	百分比	有效百分比	累積百分比
非常有幫助	5	12.5	12.5	12.5
有點幫助	11	27.5	27.5	40.0
有效的 普通	15	37.5	37.5	77.5
跳答	9	22.5	22.5	100.0
總和	40	100.0	100.0	

4. 您是否為了工作或自我生涯發展從事進修或考試，提升自我專業能力？

	次數	百分比	有效百分比	累積百分比
是	20	50.0	50.0	50.0
有效的 否	11	27.5	27.5	77.5
跳答	9	22.5	22.5	100.0
總和	40	100.0	100.0	

5. 選擇有從事進修或考試，請問是下列哪一種？

	次數	百分比	有效百分比	累積百分比
國內進修	13	32.5	32.5	32.5
出國進修	2	5.0	5.0	37.5
有效的 準備考試	3	7.5	7.5	45.0
其他	2	5.0	5.0	50.0
跳答	20	50.0	50.0	100.0
總和	40	100.0	100.0	

6 您覺得學校除了教授專業知識（主修科系的專業外），應加強學生以下哪些能力才能做好工作？

6.1 溝通表達能力

	次數	百分比	有效百分比	累積百分比
未選	16	40.0	40.0	40.0
有效的 選擇	24	60.0	60.0	100.0
總和	40	100.0	100.0	

6.2 持續學習能力

	次數	百分比	有效百分比	累積百分比
未選	33	82.5	82.5	82.5
有效的 選擇	7	17.5	17.5	100.0
總和	40	100.0	100.0	

6.3 人際互動能力

	次數	百分比	有效百分比	累積百分比
未選	28	70.0	70.0	70.0
有效的 選擇	12	30.0	30.0	100.0
總和	40	100.0	100.0	

6.4 團隊合作能力

	次數	百分比	有效百分比	累積百分比
未選	37	92.5	92.5	92.5
有效的 選擇	3	7.5	7.5	100.0
總和	40	100.0	100.0	

6.5 問題解決能力

	次數	百分比	有效百分比	累積百分比
未選	18	45.0	45.0	45.0
有效的 選擇	22	55.0	55.0	100.0
總和	40	100.0	100.0	

6.6 創新能力

	次數	百分比	有效百分比	累積百分比
未選	32	80.0	80.0	80.0
有效的 選擇	8	20.0	20.0	100.0
總和	40	100.0	100.0	

6.7 工作紀律、責任感及時間管理能力

	次數	百分比	有效百分比	累積百分比
未選	35	87.5	87.5	87.5
有效的 選擇	5	12.5	12.5	100.0
總和	40	100.0	100.0	

6.8 資訊科技應用能力

	次數	百分比	有效百分比	累積百分比
未選	31	77.5	77.5	77.5
有效的 選擇	9	22.5	22.5	100.0
總和	40	100.0	100.0	

6.9 外語能力

	次數	百分比	有效百分比	累積百分比
未選	26	65.0	65.0	65.0
有效的 選擇	14	35.0	35.0	100.0
總和	40	100.0	100.0	

6.10 其他

	次數	百分比	有效百分比	累積百分比
有效的 未選	40	100.0	100.0	100.0

【第三部分對學校教育的評估】

1. 對母校整體評價

	次數	百分比	有效百分比	累積百分比
有效的				
非常滿意	2	5.0	5.0	5.0
滿意	35	87.5	87.5	92.5
不滿意	3	7.5	7.5	100.0
總和	40	100.0	100.0	

2. 母校所學之專業課程

	次數	百分比	有效百分比	累積百分比
有效的				
非常滿意	3	7.5	7.5	7.5
滿意	32	80.0	80.0	87.5
不滿意	5	12.5	12.5	100.0
總和	40	100.0	100.0	

3. 母校所學之師資安排

	次數	百分比	有效百分比	累積百分比
有效的				
非常滿意	4	10.0	10.0	10.0
滿意	28	70.0	70.0	80.0
不滿意	8	20.0	20.0	100.0
總和	40	100.0	100.0	

4. 母校所提供之教學資源

	次數	百分比	有效百分比	累積百分比
有效的				
非常滿意	2	5.0	5.0	5.0
滿意	28	70.0	70.0	75.0
不滿意	7	17.5	17.5	92.5
非常不滿意	3	7.5	7.5	100.0
總和	40	100.0	100.0	

大專校院 104 學年度碩士學生 畢業後 3 年問卷統計

藥學系碩士班

資料來源：教育部「104 學年度畢業後 3 年問卷」

資料分析：高雄醫學大學 高教深耕計畫

職涯發展組

畢業生滿意度調查統計

藥學系碩士班

回收問卷：9份

有效問卷：9份

無效問卷：0份

【第一部分就業情形】

1. 請問您的就業狀況？

	次數	百分比	有效百分比	累積百分比
工作中(含職業軍人)	8	88.9	88.9	88.9
有效的 升學	1	11.1	11.1	100.0
總和	9	100.0	100.0	

2. 請問您的工作是？

	次數	百分比	有效百分比	累積百分比
全職	8	88.9	88.9	88.9
有效的 跳答	1	11.1	11.1	100.0
總和	9	100.0	100.0	

3. 選擇兼職，平均一週工作約幾小時？（請填數字）

	次數	百分比	有效百分比	累積百分比
有效的 跳答	9	100.0	100.0	100.0

4-1. 您從學校畢業後至今，是否曾經轉換過公司？

	次數	百分比	有效百分比	累積百分比
是	3	33.3	33.3	33.3
有效的 否	5	55.6	55.6	88.9
遺漏值	1	11.1	11.1	100.0
總和	9	100.0	100.0	

4-2. 截至目前轉換工作次數：

	次數	百分比	有效百分比	累積百分比
約1份工作	3	33.3	33.3	33.3
有效的 跳答	5	55.6	55.6	88.9
遺漏值	1	11.1	11.1	100.0
總和	9	100.0	100.0	

4-3. 轉換工作主要的原因？

	次數	百分比	有效百分比	累積百分比
工作較穩定	1	11.1	11.1	11.1
薪資及福利較高	1	11.1	11.1	22.2
有效的 有升遷機會	1	11.1	11.1	33.3
跳答	5	55.6	55.6	88.9
遺漏值	1	11.1	11.1	100.0
總和	9	100.0	100.0	

5. 請問您任職的機構性質是？

	次數	百分比	有效百分比	累積百分比
私人企業	5	55.6	55.6	55.6
政府部門	1	11.1	11.1	66.7
有效的 非營利機構(含醫院、基金會等)	2	22.2	22.2	88.9
跳答	1	11.1	11.1	100.0
總和	9	100.0	100.0	

6. 請問您目前平均每月工作總收入為多少？（台幣）

	次數	百分比	有效百分比	累積百分比
約3萬至5萬元	2	22.2	22.2	22.2
有效的 約5萬至10萬元	6	66.7	66.7	88.9
無需填答	1	11.1	11.1	100.0
總和	9	100.0	100.0	

7. 您目前從事的行業類別是屬於哪一類？

	次數	百分比	有效百分比	累積百分比
製造類	1	11.1	11.1	11.1
科學、技術、工程、數學類	1	11.1	11.1	22.2
有效的 醫療保健類	5	55.6	55.6	77.8
政府公共事務類	1	11.1	11.1	88.9
跳答	1	11.1	11.1	100.0
總和	9	100.0	100.0	

8-1. 請問您現在工作所地為何？

	次數	百分比	有效百分比	累積百分比
國內	8	88.9	88.9	88.9
有效的 遺漏值	1	11.1	11.1	100.0
總和	9	100.0	100.0	

8-2. 選擇國內，請問所在縣市是？

	次數	百分比	有效百分比	累積百分比
彰化縣	1	11.1	11.1	11.1
台南市	3	33.3	33.3	44.4
有效的 高雄市	4	44.4	44.4	88.9
遺漏值	1	11.1	11.1	100.0
總和	9	100.0	100.0	

8-3. 選擇國外，請填國家及區域，例如:日本/東京？

	次數	百分比	有效百分比	累積百分比
跳答	8	88.9	88.9	88.9
有效的 遺漏值	1	11.1	11.1	100.0
總和	9	100.0	100.0	

9. 您目前的工作內容，是否需要具備專業執照？

	次數	百分比	有效百分比	累積百分比
需要	5	55.6	55.6	55.6
不需要	3	33.3	33.3	88.9
有效的 跳答	1	11.1	11.1	100.0
總和	9	100.0	100.0	

10. 您目前所具備的專業能力與工作所要求的相符程度為何？

	次數	百分比	有效百分比	累積百分比
非常符合	3	33.3	33.3	33.3
符合	5	55.6	55.6	88.9
有效的 跳答	1	11.1	11.1	100.0
總和	9	100.0	100.0	

11. 您對目前工作整體滿意度為何？

	次數	百分比	有效百分比	累積百分比
非常滿意	2	22.2	22.2	22.2
滿意	5	55.6	55.6	77.8
有效的 不滿意	1	11.1	11.1	88.9
跳答	1	11.1	11.1	100.0
總和	9	100.0	100.0	

【第二部分自我評估】

1. 針對您原就讀系（所）提供的專業課程訓練，有助於現在工作？

	次數	百分比	有效百分比	累積百分比
非常有幫助	1	11.1	11.1	11.1
有幫助	6	66.7	66.7	77.8
有效的 普通	1	11.1	11.1	88.9
跳答	1	11.1	11.1	100.0
總和	9	100.0	100.0	

2. 學校學習經驗對於現在工作有所幫助，您認為最大的為何？

2.1 專業知識傳授

	次數	百分比	有效百分比	累積百分比
未選	1	11.1	11.1	11.1
有效的 選擇	7	77.8	77.8	88.9
跳答	1	11.1	11.1	100.0
總和	9	100.0	100.0	

2.2 同學及老師人脈

	次數	百分比	有效百分比	累積百分比
未選	2	22.2	22.2	22.2
有效的 選擇	6	66.7	66.7	88.9
跳答	1	11.1	11.1	100.0
總和	9	100.0	100.0	

2.3 課程實務/實作活動

	次數	百分比	有效百分比	累積百分比
未選	6	66.7	66.7	66.7
有效的 選擇	2	22.2	22.2	88.9
跳答	1	11.1	11.1	100.0
總和	9	100.0	100.0	

2.4 業界實習

	次數	百分比	有效百分比	累積百分比
未選	6	66.7	66.7	66.7
有效的 選擇	2	22.2	22.2	88.9
跳答	1	11.1	11.1	100.0
總和	9	100.0	100.0	

2.5 社團活動

	次數	百分比	有效百分比	累積百分比
未選	8	88.9	88.9	88.9
有效的 跳答	1	11.1	11.1	100.0
總和	9	100.0	100.0	

2.6 語言學習

	次數	百分比	有效百分比	累積百分比
未選	7	77.8	77.8	77.8
有效的 選擇	1	11.1	11.1	88.9
跳答	1	11.1	11.1	100.0
總和	9	100.0	100.0	

2.7 參與國際交流活動

	次數	百分比	有效百分比	累積百分比
未選	7	77.8	77.8	77.8
有效的 選擇	1	11.1	11.1	88.9
跳答	1	11.1	11.1	100.0
總和	9	100.0	100.0	

2.8 志工服務、服務學習

	次數	百分比	有效百分比	累積百分比
未選	8	88.9	88.9	88.9
有效的 跳答	1	11.1	11.1	100.0
總和	9	100.0	100.0	

2.9 研究或教學助理

	次數	百分比	有效百分比	累積百分比
未選	6	66.7	66.7	66.7
有效的 選擇	2	22.2	22.2	88.9
有效的 跳答	1	11.1	11.1	100.0
總和	9	100.0	100.0	

2.10 其他訓練

	次數	百分比	有效百分比	累積百分比
未選	8	88.9	88.9	88.9
有效的 跳答	1	11.1	11.1	100.0
總和	9	100.0	100.0	

3. 您覺得從事進修或考試後，對您薪資待遇、職務升遷或工作滿意度的幫助幅度為何？

	次數	百分比	有效百分比	累積百分比
有點幫助	1	11.1	11.1	11.1
有效的 普通	7	77.8	77.8	88.9
有效的 跳答	1	11.1	11.1	100.0
總和	9	100.0	100.0	

4. 您是否為了工作或自我生涯發展從事進修或考試，提升自我專業能力？

	次數	百分比	有效百分比	累積百分比
是	2	22.2	22.2	22.2
否	6	66.7	66.7	88.9
有效的 跳答	1	11.1	11.1	100.0
總和	9	100.0	100.0	

5. 選擇有從事進修或考試，請問是下列哪一種？

	次數	百分比	有效百分比	累積百分比
國內進修	2	22.2	22.2	22.2
有效的 跳答	7	77.8	77.8	100.0
總和	9	100.0	100.0	

6 您覺得學校除了教授專業知識（主修科系的專業外），應加強學生以下哪些能力才能做好工作？

6.1 溝通表達能力

	次數	百分比	有效百分比	累積百分比
未選	3	33.3	33.3	33.3
有效的 選擇	6	66.7	66.7	100.0
總和	9	100.0	100.0	

6.2 持續學習能力

	次數	百分比	有效百分比	累積百分比
未選	7	77.8	77.8	77.8
有效的 選擇	2	22.2	22.2	100.0
總和	9	100.0	100.0	

6.3 人際互動能力

	次數	百分比	有效百分比	累積百分比
未選	5	55.6	55.6	55.6
有效的 選擇	4	44.4	44.4	100.0
總和	9	100.0	100.0	

6.4 團隊合作能力

	次數	百分比	有效百分比	累積百分比
未選	6	66.7	66.7	66.7
有效的 選擇	3	33.3	33.3	100.0
總和	9	100.0	100.0	

6.5 問題解決能力

	次數	百分比	有效百分比	累積百分比
未選	3	33.3	33.3	33.3
有效的 選擇	6	66.7	66.7	100.0
總和	9	100.0	100.0	

6.6 創新能力

	次數	百分比	有效百分比	累積百分比
未選	6	66.7	66.7	66.7
有效的 選擇	3	33.3	33.3	100.0
總和	9	100.0	100.0	

6.7 工作紀律、責任感及時間管理能力

	次數	百分比	有效百分比	累積百分比
未選	8	88.9	88.9	88.9
有效的 選擇	1	11.1	11.1	100.0
總和	9	100.0	100.0	

6.8 資訊科技應用能力

	次數	百分比	有效百分比	累積百分比
有效的 未選	9	100.0	100.0	100.0

6.9 外語能力

	次數	百分比	有效百分比	累積百分比
未選	7	77.8	77.8	77.8
有效的 選擇	2	22.2	22.2	100.0
總和	9	100.0	100.0	

6.10 其他

	次數	百分比	有效百分比	累積百分比
有效的 未選	9	100.0	100.0	100.0

【第三部分對學校教育的評估】

1. 對母校整體評價

	次數	百分比	有效百分比	累積百分比
非常滿意	2	22.2	22.2	22.2
有效的 滿意	7	77.8	77.8	100.0
總和	9	100.0	100.0	

2. 母校所學之專業課程

	次數	百分比	有效百分比	累積百分比
非常滿意	2	22.2	22.2	22.2
有效的 滿意	7	77.8	77.8	100.0
總和	9	100.0	100.0	

3. 母校所學之師資安排

	次數	百分比	有效百分比	累積百分比
非常滿意	2	22.2	22.2	22.2
有效的 滿意	7	77.8	77.8	100.0
總和	9	100.0	100.0	

4. 母校所提供之教學資源

	次數	百分比	有效百分比	累積百分比
非常滿意	2	22.2	22.2	22.2
有效的 滿意	7	77.8	77.8	100.0
總和	9	100.0	100.0	

大專校院 104 學年度碩士學生 畢業後 3 年問卷統計

藥學系碩士在職專班

資料來源：教育部「104 學年度畢業後 3 年問卷」

資料分析：高雄醫學大學 高教深耕計畫

職涯發展組

畢業生滿意度調查統計

藥學系碩士在職專班

回收問卷：14 份

有效問卷：14 份

無效問卷：0 份

【第一部分就業情形】

1. 請問您的就業狀況？

	次數	百分比	有效百分比	累積百分比
有效的 工作中(含職業軍人)	14	100.0	100.0	100.0

2. 請問您的工作是？

	次數	百分比	有效百分比	累積百分比
有效的 全職	14	100.0	100.0	100.0

3. 選擇兼職，平均一週工作約幾小時？（請填數字）

	次數	百分比	有效百分比	累積百分比
有效的 跳答	14	100.0	100.0	100.0

4-1. 您從學校畢業後至今，是否曾經轉換過公司？

	次數	百分比	有效百分比	累積百分比
有效的 是	6	42.9	42.9	42.9
有效的 否	8	57.1	57.1	100.0
總和	14	100.0	100.0	

4-2. 截至目前轉換工作次數：

	次數	百分比	有效百分比	累積百分比
約1份工作	4	28.6	28.6	28.6
約2份工作	1	7.1	7.1	35.7
有效的 約3份工作	1	7.1	7.1	42.9
跳答	8	57.1	57.1	100.0
總和	14	100.0	100.0	

4-3. 轉換工作主要的原因？

	次數	百分比	有效百分比	累積百分比
工作地點較方便	2	14.3	14.3	14.3
薪資及福利較高	2	14.3	14.3	28.6
有效的 學習成長機會較多	1	7.1	7.1	35.7
其它	1	7.1	7.1	42.9
跳答	8	57.1	57.1	100.0
總和	14	100.0	100.0	

5. 請問您任職的機構性質是？

	次數	百分比	有效百分比	累積百分比
私人企業	2	14.3	14.3	14.3
有效的 政府部門	2	14.3	14.3	28.6
非營利機構(含醫院、基金會等)	10	71.4	71.4	100.0
總和	14	100.0	100.0	

6. 請問您目前平均每月工作總收入為多少？（台幣）

	次數	百分比	有效百分比	累積百分比
約3萬至5萬元	1	7.1	7.1	7.1
有效的 約5萬至10萬元	12	85.7	85.7	92.9
約50萬至100萬元	1	7.1	7.1	100.0
總和	14	100.0	100.0	

7. 您目前從事的行業類別是屬於哪一類？

	次數	百分比	有效百分比	累積百分比
醫療保健類	10	71.4	71.4	71.4
行銷與銷售類	2	14.3	14.3	85.7
政府公共事務類	2	14.3	14.3	100.0
總和	14	100.0	100.0	

8-1. 請問您現在工作所在地為何？

	次數	百分比	有效百分比	累積百分比
有效的 國內	14	100.0	100.0	100.0

8-2. 選擇國內，請問所在縣市是？

	次數	百分比	有效百分比	累積百分比
桃園市	1	7.1	7.1	7.1
新竹市	1	7.1	7.1	14.3
嘉義縣	1	7.1	7.1	21.4
台南市	3	21.4	21.4	42.9
高雄市	8	57.1	57.1	100.0
總和	14	100.0	100.0	

8-3. 選擇國外，請填國家及區域，例如:日本/東京？

	次數	百分比	有效百分比	累積百分比
有效的 跳答	14	100.0	100.0	100.0

9. 您目前的工作內容，是否需要具備專業執照？

	次數	百分比	有效百分比	累積百分比
需要	11	78.6	78.6	78.6
有效的 不需要	3	21.4	21.4	100.0
總和	14	100.0	100.0	

10. 您目前所具備的專業能力與工作所要求的相符程度為何？

	次數	百分比	有效百分比	累積百分比
非常符合	5	35.7	35.7	35.7
有效的 符合	5	35.7	35.7	71.4
尚可	4	28.6	28.6	100.0
總和	14	100.0	100.0	

11. 您對目前工作整體滿意度為何？

	次數	百分比	有效百分比	累積百分比
非常滿意	2	14.3	14.3	14.3
有效的 滿意	12	85.7	85.7	100.0
總和	14	100.0	100.0	

【第二部分自我評估】

1. 針對您原就讀系（所）提供的專業課程訓練，有助於現在工作？

	次數	百分比	有效百分比	累積百分比
非常有助	5	35.7	35.7	35.7
有效的 有幫助	8	57.1	57.1	92.9
普通	1	7.1	7.1	100.0
總和	14	100.0	100.0	

2. 學校學習經驗對於現在工作有所幫助，您認為最大的為何？

2.1 專業知識傳授

	次數	百分比	有效百分比	累積百分比
未選	1	7.1	7.1	7.1
有效的 選擇	13	92.9	92.9	100.0
總和	14	100.0	100.0	

2.2 同學及老師人脈

	次數	百分比	有效百分比	累積百分比
未選	9	64.3	64.3	64.3
有效的 選擇	5	35.7	35.7	100.0
總和	14	100.0	100.0	

2.3 課程實務/實作活動

	次數	百分比	有效百分比	累積百分比
未選	8	57.1	57.1	57.1
有效的 選擇	6	42.9	42.9	100.0
總和	14	100.0	100.0	

2.4 業界實習

	次數	百分比	有效百分比	累積百分比
未選	13	92.9	92.9	92.9
有效的 選擇	1	7.1	7.1	100.0
總和	14	100.0	100.0	

2.5 社團活動

	次數	百分比	有效百分比	累積百分比
未選	13	92.9	92.9	92.9
有效的 選擇	1	7.1	7.1	100.0
總和	14	100.0	100.0	

2.6 語言學習

	次數	百分比	有效百分比	累積百分比
未選	12	85.7	85.7	85.7
有效的 選擇	2	14.3	14.3	100.0
總和	14	100.0	100.0	

2.7 參與國際交流活動

	次數	百分比	有效百分比	累積百分比
未選	13	92.9	92.9	92.9
有效的 選擇	1	7.1	7.1	100.0
總和	14	100.0	100.0	

2.8 志工服務、服務學習

	次數	百分比	有效百分比	累積百分比
有效的 未選	14	100.0	100.0	100.0

2.9 研究或教學助理

	次數	百分比	有效百分比	累積百分比
有效的 未選	14	100.0	100.0	100.0

2.10 其他訓練

	次數	百分比	有效百分比	累積百分比
有效的 未選	14	100.0	100.0	100.0

3. 您覺得從事進修或考試後，對您薪資待遇、職務升遷或工作滿意度的幫助幅度為何？

	次數	百分比	有效百分比	累積百分比
非常有幫助	6	42.9	42.9	42.9
有點幫助	1	7.1	7.1	50.0
有效的 普通	4	28.6	28.6	78.6
沒有幫助	3	21.4	21.4	100.0
總和	14	100.0	100.0	

4. 您是否為了工作或自我生涯發展從事進修或考試，提升自我專業能力？

	次數	百分比	有效百分比	累積百分比
是	8	57.1	57.1	57.1
有效的 否	6	42.9	42.9	100.0
總和	14	100.0	100.0	

5. 選擇有從事進修或考試，請問是下列哪一種？

	次數	百分比	有效百分比	累積百分比
國內進修	6	42.9	42.9	42.9
準備考試	2	14.3	14.3	57.1
有效的 跳答	6	42.9	42.9	100.0
總和	14	100.0	100.0	

6 您覺得學校除了教授專業知識（主修科系的專業外），應加強學生以下哪些能力才能做好工作？

6.1 溝通表達能力

	次數	百分比	有效百分比	累積百分比
未選	5	35.7	35.7	35.7
有效的 選擇	9	64.3	64.3	100.0
總和	14	100.0	100.0	

6.2 持續學習能力

	次數	百分比	有效百分比	累積百分比
未選	6	42.9	42.9	42.9
有效的 選擇	8	57.1	57.1	100.0
總和	14	100.0	100.0	

6.3 人際互動能力

	次數	百分比	有效百分比	累積百分比
未選	7	50.0	50.0	50.0
有效的 選擇	7	50.0	50.0	100.0
總和	14	100.0	100.0	

6.4 團隊合作能力

	次數	百分比	有效百分比	累積百分比
未選	10	71.4	71.4	71.4
有效的 選擇	4	28.6	28.6	100.0
總和	14	100.0	100.0	

6.5 問題解決能力

	次數	百分比	有效百分比	累積百分比
未選	8	57.1	57.1	57.1
有效的 選擇	6	42.9	42.9	100.0
總和	14	100.0	100.0	

6.6 創新能力

	次數	百分比	有效百分比	累積百分比
未選	12	85.7	85.7	85.7
有效的 選擇	2	14.3	14.3	100.0
總和	14	100.0	100.0	

6.7 工作紀律、責任感及時間管理能力

	次數	百分比	有效百分比	累積百分比
未選	13	92.9	92.9	92.9
有效的 選擇	1	7.1	7.1	100.0
總和	14	100.0	100.0	

6.8 資訊科技應用能力

	次數	百分比	有效百分比	累積百分比
未選	12	85.7	85.7	85.7
有效的 選擇	2	14.3	14.3	100.0
總和	14	100.0	100.0	

6.9 外語能力

	次數	百分比	有效百分比	累積百分比
未選	13	92.9	92.9	92.9
有效的 選擇	1	7.1	7.1	100.0
總和	14	100.0	100.0	

6.10 其他

	次數	百分比	有效百分比	累積百分比
有效的 未選	14	100.0	100.0	100.0

【第三部分對學校教育的評估】

1. 對母校整體評價

	次數	百分比	有效百分比	累積百分比
非常滿意	3	21.4	21.4	21.4
有效的 滿意	11	78.6	78.6	100.0
總和	14	100.0	100.0	

2. 母校所學之專業課程

	次數	百分比	有效百分比	累積百分比
非常滿意	3	21.4	21.4	21.4
有效的 滿意	11	78.6	78.6	100.0
總和	14	100.0	100.0	

3. 母校所學之師資安排

	次數	百分比	有效百分比	累積百分比
非常滿意	4	28.6	28.6	28.6
有效的 滿意	10	71.4	71.4	100.0
總和	14	100.0	100.0	

4. 母校所提供之教學資源

	次數	百分比	有效百分比	累積百分比
非常滿意	2	14.3	14.3	14.3
有效的 滿意	12	85.7	85.7	100.0
總和	14	100.0	100.0	

大專校院 104 學年度碩士學生 畢業後 3 年問卷統計

藥學系臨床藥學碩士班

資料來源：教育部「104 學年度畢業後 3 年問卷」

資料分析：高雄醫學大學 高教深耕計畫

職涯發展組

畢業生滿意度調查統計

藥學系臨床藥學碩士班

回收問卷：9份

有效問卷：9份

無效問卷：0份

【第一部分就業情形】

1. 請問您的就業狀況？

	次數	百分比	有效百分比	累積百分比
工作中(含職業軍人)	8	88.9	88.9	88.9
有效的 準備考試	1	11.1	11.1	100.0
總和	9	100.0	100.0	

2. 請問您的工作是？

	次數	百分比	有效百分比	累積百分比
全職	8	88.9	88.9	88.9
有效的 跳答	1	11.1	11.1	100.0
總和	9	100.0	100.0	

3. 選擇兼職，平均一週工作約幾小時？（請填數字）

	次數	百分比	有效百分比	累積百分比
有效的 跳答	9	100.0	100.0	100.0

4-1. 您從學校畢業後至今，是否曾經轉換過公司？

	次數	百分比	有效百分比	累積百分比
是	2	22.2	22.2	22.2
有效的 否	6	66.7	66.7	88.9
遺漏值	1	11.1	11.1	100.0
總和	9	100.0	100.0	

4-2. 截至目前轉換工作次數：

	次數	百分比	有效百分比	累積百分比
約1份工作	2	22.2	22.2	22.2
有效的 跳答	6	66.7	66.7	88.9
遺漏值	1	11.1	11.1	100.0
總和	9	100.0	100.0	

4-3. 轉換工作主要的原因？

	次數	百分比	有效百分比	累積百分比
與個人興趣較符合	1	11.1	11.1	11.1
與個人在校所學專業知識符合	1	11.1	11.1	22.2
有效的 跳答	6	66.7	66.7	88.9
遺漏值	1	11.1	11.1	100.0
總和	9	100.0	100.0	

5. 請問您任職的機構性質是？

	次數	百分比	有效百分比	累積百分比
私人企業	2	22.2	22.2	22.2
政府部門	1	11.1	11.1	33.3
有效的 非營利機構(含醫院、基金會等)	4	44.4	44.4	77.8
其它	1	11.1	11.1	88.9
跳答	1	11.1	11.1	100.0
總和	9	100.0	100.0	

6. 請問您目前平均每月工作總收入為多少？（台幣）

	次數	百分比	有效百分比	累積百分比
約3萬至5萬元	2	22.2	22.2	22.2
有效的 約5萬至10萬元	6	66.7	66.7	88.9
無需填答	1	11.1	11.1	100.0
總和	9	100.0	100.0	

7. 您目前從事的行業類別是屬於哪一類？

	次數	百分比	有效百分比	累積百分比
醫療保健類	8	88.9	88.9	88.9
有效的 跳答	1	11.1	11.1	100.0
總和	9	100.0	100.0	

8-1. 請問您現在工作所地為何？

	次數	百分比	有效百分比	累積百分比
國內	8	88.9	88.9	88.9
有效的 遺漏值	1	11.1	11.1	100.0
總和	9	100.0	100.0	

8-2. 選擇國內，請問所在縣市是？

	次數	百分比	有效百分比	累積百分比
新北市	3	33.3	33.3	33.3
台南市	1	11.1	11.1	44.4
有效的 高雄市	3	33.3	33.3	77.8
屏東縣	1	11.1	11.1	88.9
遺漏值	1	11.1	11.1	100.0
總和	9	100.0	100.0	

8-3. 選擇國外，請填國家及區域，例如:日本/東京？

	次數	百分比	有效百分比	累積百分比
跳答	8	88.9	88.9	88.9
有效的 遺漏值	1	11.1	11.1	100.0
總和	9	100.0	100.0	

9. 您目前的工作內容，是否需要具備專業執照？

	次數	百分比	有效百分比	累積百分比
需要	6	66.7	66.7	66.7
不需要	2	22.2	22.2	88.9
有效的 跳答	1	11.1	11.1	100.0
總和	9	100.0	100.0	

10. 您目前所具備的專業能力與工作所要求的相符程度為何？

	次數	百分比	有效百分比	累積百分比
非常符合	5	55.6	55.6	55.6
符合	3	33.3	33.3	88.9
有效的 跳答	1	11.1	11.1	100.0
總和	9	100.0	100.0	

11. 您對目前工作整體滿意度為何？

	次數	百分比	有效百分比	累積百分比
非常滿意	4	44.4	44.4	44.4
滿意	4	44.4	44.4	88.9
有效的 跳答	1	11.1	11.1	100.0
總和	9	100.0	100.0	

【第二部分自我評估】

1. 針對您原就讀系（所）提供的專業課程訓練，有助於現在工作？

	次數	百分比	有效百分比	累積百分比
有效的 非常有幫助	7	77.8	77.8	77.8
沒有幫助	1	11.1	11.1	88.9
跳答	1	11.1	11.1	100.0
總和	9	100.0	100.0	

2. 學校學習經驗對於現在工作有所幫助，您認為最大的為何？

2.1 專業知識傳授

	次數	百分比	有效百分比	累積百分比
有效的 未選	1	11.1	11.1	11.1
選擇	7	77.8	77.8	88.9
跳答	1	11.1	11.1	100.0
總和	9	100.0	100.0	

2.2 同學及老師人脈

	次數	百分比	有效百分比	累積百分比
有效的 未選	3	33.3	33.3	33.3
選擇	5	55.6	55.6	88.9
跳答	1	11.1	11.1	100.0
總和	9	100.0	100.0	

2.3 課程實務/實作活動

	次數	百分比	有效百分比	累積百分比
有效的 未選	6	66.7	66.7	66.7
選擇	2	22.2	22.2	88.9
跳答	1	11.1	11.1	100.0
總和	9	100.0	100.0	

2.4 業界實習

	次數	百分比	有效百分比	累積百分比
未選	7	77.8	77.8	77.8
有效的 選擇	1	11.1	11.1	88.9
有效的 跳答	1	11.1	11.1	100.0
總和	9	100.0	100.0	

2.5 社團活動

	次數	百分比	有效百分比	累積百分比
未選	8	88.9	88.9	88.9
有效的 跳答	1	11.1	11.1	100.0
總和	9	100.0	100.0	

2.6 語言學習

	次數	百分比	有效百分比	累積百分比
未選	8	88.9	88.9	88.9
有效的 跳答	1	11.1	11.1	100.0
總和	9	100.0	100.0	

2.7 參與國際交流活動

	次數	百分比	有效百分比	累積百分比
未選	7	77.8	77.8	77.8
有效的 選擇	1	11.1	11.1	88.9
有效的 跳答	1	11.1	11.1	100.0
總和	9	100.0	100.0	

2.8 志工服務、服務學習

	次數	百分比	有效百分比	累積百分比
未選	8	88.9	88.9	88.9
有效的 跳答	1	11.1	11.1	100.0
總和	9	100.0	100.0	

2.9 研究或教學助理

	次數	百分比	有效百分比	累積百分比
未選	8	88.9	88.9	88.9
有效的 跳答	1	11.1	11.1	100.0
總和	9	100.0	100.0	

2.10 其他訓練

	次數	百分比	有效百分比	累積百分比
未選	8	88.9	88.9	88.9
有效的 跳答	1	11.1	11.1	100.0
總和	9	100.0	100.0	

3. 您覺得從事進修或考試後，對您薪資待遇、職務升遷或工作滿意度的幫助幅度為何？

	次數	百分比	有效百分比	累積百分比
非常有幫助	3	33.3	33.3	33.3
有點幫助	4	44.4	44.4	77.8
有效的 沒有幫助	1	11.1	11.1	88.9
跳答	1	11.1	11.1	100.0
總和	9	100.0	100.0	

4. 您是否為了工作或自我生涯發展從事進修或考試，提升自我專業能力？

	次數	百分比	有效百分比	累積百分比
是	6	66.7	66.7	66.7
有效的 否	2	22.2	22.2	88.9
跳答	1	11.1	11.1	100.0
總和	9	100.0	100.0	

5. 選擇有從事進修或考試，請問是下列哪一種？

	次數	百分比	有效百分比	累積百分比
國內進修	4	44.4	44.4	44.4
準備考試	1	11.1	11.1	55.6
有效的 其他	1	11.1	11.1	66.7
跳答	3	33.3	33.3	100.0
總和	9	100.0	100.0	

6 您覺得學校除了教授專業知識（主修科系的專業外），應加強學生以下哪些能力才能做好工作？

6.1 溝通表達能力

	次數	百分比	有效百分比	累積百分比
未選	4	44.4	44.4	44.4
有效的 選擇	5	55.6	55.6	100.0
總和	9	100.0	100.0	

6.2 持續學習能力

	次數	百分比	有效百分比	累積百分比
未選	7	77.8	77.8	77.8
有效的 選擇	2	22.2	22.2	100.0
總和	9	100.0	100.0	

6.3 人際互動能力

	次數	百分比	有效百分比	累積百分比
未選	5	55.6	55.6	55.6
有效的 選擇	4	44.4	44.4	100.0
總和	9	100.0	100.0	

6.4 團隊合作能力

	次數	百分比	有效百分比	累積百分比
未選	7	77.8	77.8	77.8
有效的 選擇	2	22.2	22.2	100.0
總和	9	100.0	100.0	

6.5 問題解決能力

	次數	百分比	有效百分比	累積百分比
未選	7	77.8	77.8	77.8
有效的 選擇	2	22.2	22.2	100.0
總和	9	100.0	100.0	

6.6 創新能力

	次數	百分比	有效百分比	累積百分比
未選	7	77.8	77.8	77.8
有效的 選擇	2	22.2	22.2	100.0
總和	9	100.0	100.0	

6.7 工作紀律、責任感及時間管理能力

	次數	百分比	有效百分比	累積百分比
未選	8	88.9	88.9	88.9
有效的 選擇	1	11.1	11.1	100.0
總和	9	100.0	100.0	

6.8 資訊科技應用能力

	次數	百分比	有效百分比	累積百分比
未選	8	88.9	88.9	88.9
有效的 選擇	1	11.1	11.1	100.0
總和	9	100.0	100.0	

6.9 外語能力

	次數	百分比	有效百分比	累積百分比
未選	8	88.9	88.9	88.9
有效的 選擇	1	11.1	11.1	100.0
總和	9	100.0	100.0	

6.10 其他

	次數	百分比	有效百分比	累積百分比
有效的 未選	9	100.0	100.0	100.0

【第三部分對學校教育的評估】

1. 對母校整體評價

	次數	百分比	有效百分比	累積百分比
非常滿意	2	22.2	22.2	22.2
有效的 滿意	7	77.8	77.8	100.0
總和	9	100.0	100.0	

2. 母校所學之專業課程

	次數	百分比	有效百分比	累積百分比
非常滿意	4	44.4	44.4	44.4
有效的 滿意	5	55.6	55.6	100.0
總和	9	100.0	100.0	

3. 母校所學之師資安排

	次數	百分比	有效百分比	累積百分比
非常滿意	2	22.2	22.2	22.2
有效的 滿意	6	66.7	66.7	88.9
不滿意	1	11.1	11.1	100.0
總和	9	100.0	100.0	

4. 母校所提供之教學資源

	次數	百分比	有效百分比	累積百分比
非常滿意	3	33.3	33.3	33.3
有效的 滿意	5	55.6	55.6	88.9
不滿意	1	11.1	11.1	100.0
總和	9	100.0	100.0	

大專校院 104 學年度碩士學生 畢業後 3 年問卷統計

香粧品學系碩士班

資料來源：教育部「104 學年度畢業後 3 年問卷」

資料分析：高雄醫學大學 高教深耕計畫

職涯發展組

畢業生滿意度調查統計

香粧品學系碩士班

回收問卷：10 份

有效問卷：10 份

無效問卷：0 份

【第一部分就業情形】

1. 請問您的就業狀況？

	次數	百分比	有效百分比	累積百分比
工作中(含職業軍人)	8	80.0	80.0	80.0
有效的 升學	2	20.0	20.0	100.0
總和	10	100.0	100.0	

2. 請問您的工作是？

	次數	百分比	有效百分比	累積百分比
全職	8	80.0	80.0	80.0
有效的 跳答	2	20.0	20.0	100.0
總和	10	100.0	100.0	

3. 選擇兼職，平均一週工作約幾小時？（請填數字）

	次數	百分比	有效百分比	累積百分比
有效的 跳答	10	100.0	100.0	100.0

4-1. 您從學校畢業後至今，是否曾經轉換過公司？

	次數	百分比	有效百分比	累積百分比
是	4	40.0	40.0	40.0
有效的 否	4	40.0	40.0	80.0
遺漏值	2	20.0	20.0	100.0
總和	10	100.0	100.0	

4-2. 截至目前轉換工作次數：

	次數	百分比	有效百分比	累積百分比
約1份工作	3	30.0	30.0	30.0
約3份工作	1	10.0	10.0	40.0
有效的 跳答	4	40.0	40.0	80.0
遺漏值	2	20.0	20.0	100.0
總和	10	100.0	100.0	

4-3. 轉換工作主要的原因？

	次數	百分比	有效百分比	累積百分比
薪資及福利較高	1	10.0	10.0	10.0
與個人興趣較符合	1	10.0	10.0	20.0
學習成長機會較多	1	10.0	10.0	30.0
有效的 其它	1	10.0	10.0	40.0
跳答	4	40.0	40.0	80.0
遺漏值	2	20.0	20.0	100.0
總和	10	100.0	100.0	

5. 請問您任職的機構性質是？

	次數	百分比	有效百分比	累積百分比
私人企業	7	70.0	70.0	70.0
有效的 政府部門	1	10.0	10.0	80.0
跳答	2	20.0	20.0	100.0
總和	10	100.0	100.0	

6. 請問您目前平均每月工作總收入為多少？（台幣）

	次數	百分比	有效百分比	累積百分比
3萬元以下	2	20.0	20.0	20.0
約3萬至5萬元	5	50.0	50.0	70.0
有效的 約5萬至10萬元	1	10.0	10.0	80.0
無需填答	2	20.0	20.0	100.0
總和	10	100.0	100.0	

7. 您目前從事的行業類別是屬於哪一類？

	次數	百分比	有效百分比	累積百分比
製造類	1	10.0	10.0	10.0
科學、技術、工程、數學類	3	30.0	30.0	40.0
天然資源、食品與農業類	1	10.0	10.0	50.0
醫療保健類	1	10.0	10.0	60.0
有效的 企業經營管理類	1	10.0	10.0	70.0
行銷與銷售類	1	10.0	10.0	80.0
跳答	2	20.0	20.0	100.0
總和	10	100.0	100.0	

8-1. 請問您現在工作所在地為何？

	次數	百分比	有效百分比	累積百分比
國內	8	80.0	80.0	80.0
有效的 遺漏值	2	20.0	20.0	100.0
總和	10	100.0	100.0	

8-2. 選擇國內，請問所在縣市是？

	次數	百分比	有效百分比	累積百分比
台北市	1	10.0	10.0	10.0
台南市	2	20.0	20.0	30.0
有效的 高雄市	5	50.0	50.0	80.0
遺漏值	2	20.0	20.0	100.0
總和	10	100.0	100.0	

8-3. 選擇國外，請填國家及區域，例如:日本/東京？

	次數	百分比	有效百分比	累積百分比
跳答	8	80.0	80.0	80.0
有效的 遺漏值	2	20.0	20.0	100.0
總和	10	100.0	100.0	

9. 您目前的工作內容，是否需要具備專業執照？

	次數	百分比	有效百分比	累積百分比
不需要	8	80.0	80.0	80.0
有效的 跳答	2	20.0	20.0	100.0
總和	10	100.0	100.0	

10. 您目前所具備的專業能力與工作所要求的相符程度為何？

	次數	百分比	有效百分比	累積百分比
非常符合	3	30.0	30.0	30.0
符合	2	20.0	20.0	50.0
有效的 尚可	3	30.0	30.0	80.0
跳答	2	20.0	20.0	100.0
總和	10	100.0	100.0	

11. 您對目前工作整體滿意度為何？

	次數	百分比	有效百分比	累積百分比
非常滿意	1	10.0	10.0	10.0
有效的 滿意	7	70.0	70.0	80.0
跳答	2	20.0	20.0	100.0
總和	10	100.0	100.0	

【第二部分自我評估】

1. 針對您原就讀系（所）提供的專業課程訓練，有助於現在工作？

	次數	百分比	有效百分比	累積百分比
非常有助	2	20.0	20.0	20.0
有助	5	50.0	50.0	70.0
有效的 普通	1	10.0	10.0	80.0
跳答	2	20.0	20.0	100.0
總和	10	100.0	100.0	

2. 學校學習經驗對於現在工作有所幫助，您認為最大的為何？

2.1 專業知識傳授

	次數	百分比	有效百分比	累積百分比
未選	2	20.0	20.0	20.0
有效的 選擇	6	60.0	60.0	80.0
跳答	2	20.0	20.0	100.0
總和	10	100.0	100.0	

2.2 同學及老師人脈

	次數	百分比	有效百分比	累積百分比
未選	3	30.0	30.0	30.0
有效的 選擇	5	50.0	50.0	80.0
跳答	2	20.0	20.0	100.0
總和	10	100.0	100.0	

2.3 課程實務/實作活動

	次數	百分比	有效百分比	累積百分比
未選	6	60.0	60.0	60.0
有效的 選擇	2	20.0	20.0	80.0
跳答	2	20.0	20.0	100.0
總和	10	100.0	100.0	

2.4 業界實習

	次數	百分比	有效百分比	累積百分比
未選	8	80.0	80.0	80.0
有效的 跳答	2	20.0	20.0	100.0
總和	10	100.0	100.0	

2.5 社團活動

	次數	百分比	有效百分比	累積百分比
未選	8	80.0	80.0	80.0
有效的 跳答	2	20.0	20.0	100.0
總和	10	100.0	100.0	

2.6 語言學習

	次數	百分比	有效百分比	累積百分比
未選	6	60.0	60.0	60.0
有效的 選擇	2	20.0	20.0	80.0
有效的 跳答	2	20.0	20.0	100.0
總和	10	100.0	100.0	

2.7 參與國際交流活動

	次數	百分比	有效百分比	累積百分比
未選	7	70.0	70.0	70.0
有效的 選擇	1	10.0	10.0	80.0
有效的 跳答	2	20.0	20.0	100.0
總和	10	100.0	100.0	

2.8 志工服務、服務學習

	次數	百分比	有效百分比	累積百分比
未選	8	80.0	80.0	80.0
有效的 跳答	2	20.0	20.0	100.0
總和	10	100.0	100.0	

2.9 研究或教學助理

	次數	百分比	有效百分比	累積百分比
未選	5	50.0	50.0	50.0
有效的 選擇	3	30.0	30.0	80.0
有效的 跳答	2	20.0	20.0	100.0
總和	10	100.0	100.0	

2.10 其他訓練

	次數	百分比	有效百分比	累積百分比
未選	8	80.0	80.0	80.0
有效的 跳答	2	20.0	20.0	100.0
總和	10	100.0	100.0	

3. 您覺得從事進修或考試後，對您薪資待遇、職務升遷或工作滿意度的幫助幅度為何？

	次數	百分比	有效百分比	累積百分比
非常有幫助	1	10.0	10.0	10.0
有點幫助	5	50.0	50.0	60.0
有效的 普通	2	20.0	20.0	80.0
有效的 跳答	2	20.0	20.0	100.0
總和	10	100.0	100.0	

4. 您是否為了工作或自我生涯發展從事進修或考試，提升自我專業能力？

	次數	百分比	有效百分比	累積百分比
是	3	30.0	30.0	30.0
有效的 否	5	50.0	50.0	80.0
有效的 跳答	2	20.0	20.0	100.0
總和	10	100.0	100.0	

5. 選擇有從事進修或考試，請問是下列哪一種？

	次數	百分比	有效百分比	累積百分比
國內進修	3	30.0	30.0	30.0
有效的 跳答	7	70.0	70.0	100.0
總和	10	100.0	100.0	

6 您覺得學校除了教授專業知識（主修科系的專業外），應加強學生以下哪些能力才能做好工作？

6.1 溝通表達能力

	次數	百分比	有效百分比	累積百分比
未選	3	30.0	30.0	30.0
有效的 選擇	7	70.0	70.0	100.0
總和	10	100.0	100.0	

6.2 持續學習能力

	次數	百分比	有效百分比	累積百分比
未選	8	80.0	80.0	80.0
有效的 選擇	2	20.0	20.0	100.0
總和	10	100.0	100.0	

6.3 人際互動能力

	次數	百分比	有效百分比	累積百分比
未選	6	60.0	60.0	60.0
有效的 選擇	4	40.0	40.0	100.0
總和	10	100.0	100.0	

6.4 團隊合作能力

	次數	百分比	有效百分比	累積百分比
未選	9	90.0	90.0	90.0
有效的 選擇	1	10.0	10.0	100.0
總和	10	100.0	100.0	

6.5 問題解決能力

	次數	百分比	有效百分比	累積百分比
未選	3	30.0	30.0	30.0
有效的 選擇	7	70.0	70.0	100.0
總和	10	100.0	100.0	

6.6 創新能力

	次數	百分比	有效百分比	累積百分比
未選	9	90.0	90.0	90.0
有效的 選擇	1	10.0	10.0	100.0
總和	10	100.0	100.0	

6.7 工作紀律、責任感及時間管理能力

	次數	百分比	有效百分比	累積百分比
未選	6	60.0	60.0	60.0
有效的 選擇	4	40.0	40.0	100.0
總和	10	100.0	100.0	

6.8 資訊科技應用能力

	次數	百分比	有效百分比	累積百分比
有效的 未選	10	100.0	100.0	100.0

6.9 外語能力

	次數	百分比	有效百分比	累積百分比
有效的 未選	10	100.0	100.0	100.0

6.10 其他

	次數	百分比	有效百分比	累積百分比
有效的 未選	10	100.0	100.0	100.0

【第三部分對學校教育的評估】

1. 對母校整體評價

	次數	百分比	有效百分比	累積百分比
非常滿意	3	30.0	30.0	30.0
有效的 滿意	7	70.0	70.0	100.0
總和	10	100.0	100.0	

2. 母校所學之專業課程

	次數	百分比	有效百分比	累積百分比
非常滿意	3	30.0	30.0	30.0
有效的 滿意	7	70.0	70.0	100.0
總和	10	100.0	100.0	

3. 母校所學之師資安排

	次數	百分比	有效百分比	累積百分比
非常滿意	4	40.0	40.0	40.0
有效的 滿意	6	60.0	60.0	100.0
總和	10	100.0	100.0	

4. 母校所提供之教學資源

	次數	百分比	有效百分比	累積百分比
非常滿意	3	30.0	30.0	30.0
有效的 滿意	6	60.0	60.0	90.0
不滿意	1	10.0	10.0	100.0
總和	10	100.0	100.0	

大專校院 104 學年度碩士學生 畢業後 3 年問卷統計

天然藥物研究所碩士班

資料來源：教育部「104 學年度畢業後 3 年問卷」

資料分析：高雄醫學大學 高教深耕計畫

職涯發展組

畢業生滿意度調查統計

天然藥物研究所碩士班

回收問卷：12 份

有效問卷：12 份

無效問卷：0 份

【第一部分就業情形】

1. 請問您的就業狀況？

	次數	百分比	有效百分比	累積百分比
工作中(含職業軍人)	8	66.7	66.7	66.7
升學	1	8.3	8.3	75.0
有效的 準備考試	2	16.7	16.7	91.7
待業	1	8.3	8.3	100.0
總和	12	100.0	100.0	

2. 請問您的工作是？

	次數	百分比	有效百分比	累積百分比
全職	8	66.7	66.7	66.7
有效的 跳答	4	33.3	33.3	100.0
總和	12	100.0	100.0	

3. 選擇兼職，平均一週工作約幾小時？（請填數字）

	次數	百分比	有效百分比	累積百分比
有效的 跳答	12	100.0	100.0	100.0

4-1. 您從學校畢業後至今，是否曾經轉換過公司？

	次數	百分比	有效百分比	累積百分比
是	2	16.7	16.7	16.7
有效的 否	6	50.0	50.0	66.7
遺漏值	4	33.3	33.3	100.0
總和	12	100.0	100.0	

4-2. 截至目前轉換工作次數：

	次數	百分比	有效百分比	累積百分比
約1份工作	1	8.3	8.3	8.3
約2份工作	1	8.3	8.3	16.7
有效的 跳答	6	50.0	50.0	66.7
遺漏值	4	33.3	33.3	100.0
總和	12	100.0	100.0	

4-3. 轉換工作主要的原因？

	次數	百分比	有效百分比	累積百分比
工作較穩定	1	8.3	8.3	8.3
薪資及福利較高	1	8.3	8.3	16.7
有效的 跳答	6	50.0	50.0	66.7
遺漏值	4	33.3	33.3	100.0
總和	12	100.0	100.0	

5. 請問您任職的機構性質是？

	次數	百分比	有效百分比	累積百分比
私人企業	6	50.0	50.0	50.0
學校	1	8.3	8.3	58.3
有效的 非營利機構(含醫院、基金會等)	1	8.3	8.3	66.7
跳答	4	33.3	33.3	100.0
總和	12	100.0	100.0	

6. 請問您目前平均每月工作總收入為多少？（台幣）

	次數	百分比	有效百分比	累積百分比
3萬元以下	1	8.3	8.3	8.3
約3萬至5萬元	6	50.0	50.0	58.3
有效的 約50萬至100萬元	1	8.3	8.3	66.7
無需填答	4	33.3	33.3	100.0
總和	12	100.0	100.0	

7. 您目前從事的行業類別是屬於哪一類？

	次數	百分比	有效百分比	累積百分比
製造類	1	8.3	8.3	8.3
科學、技術、工程、數學類	3	25.0	25.0	33.3
醫療保健類	3	25.0	25.0	58.3
企業經營管理類	1	8.3	8.3	66.7
跳答	4	33.3	33.3	100.0
總和	12	100.0	100.0	

8-1. 請問您現在工作所地為何？

	次數	百分比	有效百分比	累積百分比
國內	8	66.7	66.7	66.7
遺漏值	4	33.3	33.3	100.0
總和	12	100.0	100.0	

8-2. 選擇國內，請問所在縣市是？

	次數	百分比	有效百分比	累積百分比
台北市	1	8.3	8.3	8.3
台南市	3	25.0	25.0	33.3
高雄市	3	25.0	25.0	58.3
屏東縣	1	8.3	8.3	66.7
遺漏值	4	33.3	33.3	100.0
總和	12	100.0	100.0	

8-3. 選擇國外，請填國家及區域，例如:日本/東京？

	次數	百分比	有效百分比	累積百分比
跳答	8	66.7	66.7	66.7
遺漏值	4	33.3	33.3	100.0
總和	12	100.0	100.0	

9. 您目前的工作內容，是否需要具備專業執照？

	次數	百分比	有效百分比	累積百分比
需要	3	25.0	25.0	25.0
不需要	5	41.7	41.7	66.7
有效的 跳答	4	33.3	33.3	100.0
總和	12	100.0	100.0	

10. 您目前所具備的專業能力與工作所要求的相符程度為何？

	次數	百分比	有效百分比	累積百分比
非常符合	1	8.3	8.3	8.3
符合	2	16.7	16.7	25.0
有效的 尚可	5	41.7	41.7	66.7
跳答	4	33.3	33.3	100.0
總和	12	100.0	100.0	

11. 您對目前工作整體滿意度為何？

	次數	百分比	有效百分比	累積百分比
非常滿意	1	8.3	8.3	8.3
滿意	6	50.0	50.0	58.3
有效的 不滿意	1	8.3	8.3	66.7
跳答	4	33.3	33.3	100.0
總和	12	100.0	100.0	

【第二部分自我評估】

1. 針對您原就讀系（所）提供的專業課程訓練，有助於現在工作？

	次數	百分比	有效百分比	累積百分比
有效的 非常有幫助	1	8.3	8.3	8.3
有效的 有幫助	4	33.3	33.3	41.7
有效的 普通	2	16.7	16.7	58.3
有效的 沒有幫助	1	8.3	8.3	66.7
有效的 跳答	4	33.3	33.3	100.0
有效的 總和	12	100.0	100.0	

2. 學校學習經驗對於現在工作有所幫助，您認為最大的為何？

2.1 專業知識傳授

	次數	百分比	有效百分比	累積百分比
有效的 未選	2	16.7	16.7	16.7
有效的 選擇	6	50.0	50.0	66.7
有效的 跳答	4	33.3	33.3	100.0
有效的 總和	12	100.0	100.0	

2.2 同學及老師人脈

	次數	百分比	有效百分比	累積百分比
有效的 未選	2	16.7	16.7	16.7
有效的 選擇	6	50.0	50.0	66.7
有效的 跳答	4	33.3	33.3	100.0
有效的 總和	12	100.0	100.0	

2.3 課程實務/實作活動

	次數	百分比	有效百分比	累積百分比
有效的 未選	8	66.7	66.7	66.7
有效的 跳答	4	33.3	33.3	100.0
有效的 總和	12	100.0	100.0	

2.4 業界實習

	次數	百分比	有效百分比	累積百分比
未選	8	66.7	66.7	66.7
有效的 跳答	4	33.3	33.3	100.0
總和	12	100.0	100.0	

2.5 社團活動

	次數	百分比	有效百分比	累積百分比
未選	8	66.7	66.7	66.7
有效的 跳答	4	33.3	33.3	100.0
總和	12	100.0	100.0	

2.6 語言學習

	次數	百分比	有效百分比	累積百分比
未選	7	58.3	58.3	58.3
有效的 選擇	1	8.3	8.3	66.7
有效的 跳答	4	33.3	33.3	100.0
總和	12	100.0	100.0	

2.7 參與國際交流活動

	次數	百分比	有效百分比	累積百分比
未選	7	58.3	58.3	58.3
有效的 選擇	1	8.3	8.3	66.7
有效的 跳答	4	33.3	33.3	100.0
總和	12	100.0	100.0	

2.8 志工服務、服務學習

	次數	百分比	有效百分比	累積百分比
未選	8	66.7	66.7	66.7
有效的 跳答	4	33.3	33.3	100.0
總和	12	100.0	100.0	

2.9 研究或教學助理

	次數	百分比	有效百分比	累積百分比
未選	4	33.3	33.3	33.3
有效的 選擇	4	33.3	33.3	66.7
有效的 跳答	4	33.3	33.3	100.0
總和	12	100.0	100.0	

2.10 其他訓練

	次數	百分比	有效百分比	累積百分比
未選	8	66.7	66.7	66.7
有效的 跳答	4	33.3	33.3	100.0
總和	12	100.0	100.0	

3. 您覺得從事進修或考試後，對您薪資待遇、職務升遷或工作滿意度的幫助幅度為何？

	次數	百分比	有效百分比	累積百分比
有點幫助	7	58.3	58.3	58.3
有效的 普通	1	8.3	8.3	66.7
有效的 跳答	4	33.3	33.3	100.0
總和	12	100.0	100.0	

4. 您是否為了工作或自我生涯發展從事進修或考試，提升自我專業能力？

	次數	百分比	有效百分比	累積百分比
是	3	25.0	25.0	25.0
有效的 否	5	41.7	41.7	66.7
有效的 跳答	4	33.3	33.3	100.0
總和	12	100.0	100.0	

5. 選擇有從事進修或考試，請問是下列哪一種？

	次數	百分比	有效百分比	累積百分比
國內進修	2	16.7	16.7	16.7
有效的 準備考試	1	8.3	8.3	25.0
跳答	9	75.0	75.0	100.0
總和	12	100.0	100.0	

6 您覺得學校除了教授專業知識（主修科系的專業外），應加強學生以下哪些能力才能做好工作？

6.1 溝通表達能力

	次數	百分比	有效百分比	累積百分比
未選	4	33.3	33.3	33.3
有效的 選擇	8	66.7	66.7	100.0
總和	12	100.0	100.0	

6.2 持續學習能力

	次數	百分比	有效百分比	累積百分比
未選	9	75.0	75.0	75.0
有效的 選擇	3	25.0	25.0	100.0
總和	12	100.0	100.0	

6.3 人際互動能力

	次數	百分比	有效百分比	累積百分比
未選	10	83.3	83.3	83.3
有效的 選擇	2	16.7	16.7	100.0
總和	12	100.0	100.0	

6.4 團隊合作能力

	次數	百分比	有效百分比	累積百分比
未選	8	66.7	66.7	66.7
有效的 選擇	4	33.3	33.3	100.0
總和	12	100.0	100.0	

6.5 問題解決能力

	次數	百分比	有效百分比	累積百分比
未選	5	41.7	41.7	41.7
有效的 選擇	7	58.3	58.3	100.0
總和	12	100.0	100.0	

6.6 創新能力

	次數	百分比	有效百分比	累積百分比
有效的 未選	12	100.0	100.0	100.0

6.7 工作紀律、責任感及時間管理能力

	次數	百分比	有效百分比	累積百分比
未選	9	75.0	75.0	75.0
有效的 選擇	3	25.0	25.0	100.0
總和	12	100.0	100.0	

6.8 資訊科技應用能力

	次數	百分比	有效百分比	累積百分比
未選	10	83.3	83.3	83.3
有效的 選擇	2	16.7	16.7	100.0
總和	12	100.0	100.0	

6.9 外語能力

	次數	百分比	有效百分比	累積百分比
未選	10	83.3	83.3	83.3
有效的 選擇	2	16.7	16.7	100.0
總和	12	100.0	100.0	

6.10 其他

	次數	百分比	有效百分比	累積百分比
有效的 未選	12	100.0	100.0	100.0

【第三部分對學校教育的評估】

1. 對母校整體評價

	次數	百分比	有效百分比	累積百分比
有效的				
非常滿意	3	25.0	25.0	25.0
滿意	8	66.7	66.7	91.7
不滿意	1	8.3	8.3	100.0
總和	12	100.0	100.0	

2. 母校所學之專業課程

	次數	百分比	有效百分比	累積百分比
有效的				
非常滿意	2	16.7	16.7	16.7
滿意	10	83.3	83.3	100.0
總和	12	100.0	100.0	

3. 母校所學之師資安排

	次數	百分比	有效百分比	累積百分比
有效的				
非常滿意	5	41.7	41.7	41.7
滿意	7	58.3	58.3	100.0
總和	12	100.0	100.0	

4. 母校所提供之教學資源

	次數	百分比	有效百分比	累積百分比
有效的				
非常滿意	3	25.0	25.0	25.0
滿意	9	75.0	75.0	100.0
總和	12	100.0	100.0	

大專校院 104 學年度博士學生 畢業後 3 年問卷統計

藥學系博士班

資料來源：教育部「104 學年度畢業後 3 年問卷」

資料分析：高雄醫學大學 高教深耕計畫

職涯發展組

畢業生滿意度調查統計

藥學系博士班

回收問卷： 2 份

有效問卷： 2 份

無效問卷： 0 份

【第一部分就業情形】

1. 請問您的就業狀況？

	次數	百分比	有效百分比	累積百分比
有效的 工作中(含職業軍人)	2	100.0	100.0	100.0

2. 請問您的工作是？

	次數	百分比	有效百分比	累積百分比
有效的 全職	2	100.0	100.0	100.0

3. 選擇兼職，平均一週工作約幾小時？（請填數字）

	次數	百分比	有效百分比	累積百分比
有效的 跳答	2	100.0	100.0	100.0

4-1. 您從學校畢業後至今，是否曾經轉換過公司？

	次數	百分比	有效百分比	累積百分比
有效的 否	2	100.0	100.0	100.0

4-2. 截至目前轉換工作次數：

	次數	百分比	有效百分比	累積百分比
有效的 跳答	2	100.0	100.0	100.0

4-3. 轉換工作主要的原因？

	次數	百分比	有效百分比	累積百分比
有效的 跳答	2	100.0	100.0	100.0

5. 請問您任職的機構性質是？

	次數	百分比	有效百分比	累積百分比
有效的 非營利機構(含醫院、基金會等)	2	100.0	100.0	100.0

6. 請問您目前平均每月工作總收入為多少？（台幣）

	次數	百分比	有效百分比	累積百分比
約5萬至10萬元	1	50.0	50.0	50.0
有效的 約100萬元以上	1	50.0	50.0	100.0
總和	2	100.0	100.0	

7. 您目前從事的行業類別是屬於哪一類？

	次數	百分比	有效百分比	累積百分比
科學、技術、工程、數學類	1	50.0	50.0	50.0
有效的 醫療保健類	1	50.0	50.0	100.0
總和	2	100.0	100.0	

8-1. 請問您現在工作所地為何？

	次數	百分比	有效百分比	累積百分比
有效的 國內	2	100.0	100.0	100.0

8-2. 選擇國內，請問所在縣市是？

	次數	百分比	有效百分比	累積百分比
桃園市	1	50.0	50.0	50.0
有效的 高雄市	1	50.0	50.0	100.0
總和	2	100.0	100.0	

8-3. 選擇國外，請填國家及區域，例如:日本/東京？

	次數	百分比	有效百分比	累積百分比
有效的 跳答	2	100.0	100.0	100.0

9. 您目前的工作內容，是否需要具備專業執照？

	次數	百分比	有效百分比	累積百分比
需要	1	50.0	50.0	50.0
有效的 不需要	1	50.0	50.0	100.0
總和	2	100.0	100.0	

10. 您目前所具備的專業能力與工作所要求的相符程度為何？

	次數	百分比	有效百分比	累積百分比
符合	1	50.0	50.0	50.0
有效的 尚可	1	50.0	50.0	100.0
總和	2	100.0	100.0	

11. 您對目前工作整體滿意度為何？

	次數	百分比	有效百分比	累積百分比
有效的 滿意	2	100.0	100.0	100.0

【第二部分自我評估】

1. 針對您原就讀系（所）提供的專業課程訓練，有助於現在工作？

	次數	百分比	有效百分比	累積百分比
有幫助	1	50.0	50.0	50.0
有效的 普通	1	50.0	50.0	100.0
總和	2	100.0	100.0	

2. 學校學習經驗對於現在工作有所幫助，您認為最大的為何？

2.1 專業知識傳授

	次數	百分比	有效百分比	累積百分比
有效的 選擇	2	100.0	100.0	100.0

2.2 同學及老師人脈

	次數	百分比	有效百分比	累積百分比
未選	1	50.0	50.0	50.0
有效的 選擇	1	50.0	50.0	100.0
總和	2	100.0	100.0	

2.3 課程實務/實作活動

	次數	百分比	有效百分比	累積百分比
有效的 未選	2	100.0	100.0	100.0

2.4 業界實習

	次數	百分比	有效百分比	累積百分比
有效的 未選	2	100.0	100.0	100.0

2.5 社團活動

	次數	百分比	有效百分比	累積百分比
有效的 未選	2	100.0	100.0	100.0

2.6 語言學習

	次數	百分比	有效百分比	累積百分比
有效的 未選	2	100.0	100.0	100.0

2.7 參與國際交流活動

	次數	百分比	有效百分比	累積百分比
有效的 未選	2	100.0	100.0	100.0

2.8 志工服務、服務學習

	次數	百分比	有效百分比	累積百分比
有效的 未選	2	100.0	100.0	100.0

2.9 研究或教學助理

	次數	百分比	有效百分比	累積百分比
未選	1	50.0	50.0	50.0
有效的 選擇	1	50.0	50.0	100.0
總和	2	100.0	100.0	

2.10 其他訓練

	次數	百分比	有效百分比	累積百分比
有效的 未選	2	100.0	100.0	100.0

3. 您覺得從事進修或考試後，對您薪資待遇、職務升遷或工作滿意度的幫助幅度為何？

	次數	百分比	有效百分比	累積百分比
有效的 普通	2	100.0	100.0	100.0

4. 您是否為了工作 or 自我生涯發展從事進修或考試，提升自我專業能力？

	次數	百分比	有效百分比	累積百分比
有效的 否	2	100.0	100.0	100.0

5. 選擇有從事進修或考試，請問是下列哪一種？

	次數	百分比	有效百分比	累積百分比
有效的 跳答	2	100.0	100.0	100.0

6 您覺得學校除了教授專業知識（主修科系的專業外），應加強學生以下哪些能力才能做好工作？

6.1 溝通表達能力

	次數	百分比	有效百分比	累積百分比
有效的 選擇	2	100.0	100.0	100.0

6.2 持續學習能力

	次數	百分比	有效百分比	累積百分比
未選	1	50.0	50.0	50.0
有效的 選擇	1	50.0	50.0	100.0
總和	2	100.0	100.0	

6.3 人際互動能力

	次數	百分比	有效百分比	累積百分比
未選	1	50.0	50.0	50.0
有效的 選擇	1	50.0	50.0	100.0
總和	2	100.0	100.0	

6.4 團隊合作能力

	次數	百分比	有效百分比	累積百分比
有效的 未選	2	100.0	100.0	100.0

6.5 問題解決能力

	次數	百分比	有效百分比	累積百分比
未選	1	50.0	50.0	50.0
有效的 選擇	1	50.0	50.0	100.0
總和	2	100.0	100.0	

6.6 創新能力

	次數	百分比	有效百分比	累積百分比
未選	1	50.0	50.0	50.0
有效的 選擇	1	50.0	50.0	100.0
總和	2	100.0	100.0	

6.7 工作紀律、責任感及時間管理能力

	次數	百分比	有效百分比	累積百分比
有效的 未選	2	100.0	100.0	100.0

6.8 資訊科技應用能力

	次數	百分比	有效百分比	累積百分比
有效的 未選	2	100.0	100.0	100.0

6.9 外語能力

	次數	百分比	有效百分比	累積百分比
有效的 未選	2	100.0	100.0	100.0

6.10 其他

	次數	百分比	有效百分比	累積百分比
有效的 未選	2	100.0	100.0	100.0

【第三部分對學校教育的評估】

1. 對母校整體評價

	次數	百分比	有效百分比	累積百分比
有效的 滿意	2	100.0	100.0	100.0

2. 母校所學之專業課程

	次數	百分比	有效百分比	累積百分比
有效的 滿意	2	100.0	100.0	100.0

3. 母校所學之師資安排

	次數	百分比	有效百分比	累積百分比
有效的 滿意	2	100.0	100.0	100.0

4. 母校所提供之教學資源

	次數	百分比	有效百分比	累積百分比
有效的 滿意	2	100.0	100.0	100.0

大專校院 104 學年度博士學生 畢業後 3 年問卷統計

天然藥物研究所博士班

資料來源：教育部「104 學年度畢業後 3 年問卷」

資料分析：高雄醫學大學 高教深耕計畫

職涯發展組

畢業生滿意度調查統計

天然藥物研究所博士班

回收問卷：4份

有效問卷：4份

無效問卷：0份

【第一部分就業情形】

1. 請問您的就業狀況？

	次數	百分比	有效百分比	累積百分比
有效的 工作中(含職業軍人)	4	100.0	100.0	100.0

2. 請問您的工作是？

	次數	百分比	有效百分比	累積百分比
有效的 全職	4	100.0	100.0	100.0

3. 選擇兼職，平均一週工作約幾小時？（請填數字）

	次數	百分比	有效百分比	累積百分比
有效的 跳答	4	100.0	100.0	100.0

4-1. 您從學校畢業後至今，是否曾經轉換過公司？

	次數	百分比	有效百分比	累積百分比
有效的 否	4	100.0	100.0	100.0

4-2. 截至目前轉換工作次數：

	次數	百分比	有效百分比	累積百分比
有效的 跳答	4	100.0	100.0	100.0

4-3. 轉換工作主要的原因？

	次數	百分比	有效百分比	累積百分比
有效的 跳答	4	100.0	100.0	100.0

5. 請問您任職的機構性質是？

	次數	百分比	有效百分比	累積百分比
有效的 私人企業	2	50.0	50.0	50.0
學校	1	25.0	25.0	75.0
非營利機構(含醫院、基金會等)	1	25.0	25.0	100.0
總和	4	100.0	100.0	

6. 請問您目前平均每月工作總收入為多少？（台幣）

	次數	百分比	有效百分比	累積百分比
有效的 約3萬至5萬元	1	25.0	25.0	25.0
約5萬至10萬元	3	75.0	75.0	100.0
總和	4	100.0	100.0	

7. 您目前從事的行業類別是屬於哪一類？

	次數	百分比	有效百分比	累積百分比
有效的 科學、技術、工程、數學類	1	25.0	25.0	25.0
天然資源、食品與農業類	1	25.0	25.0	50.0
醫療保健類	1	25.0	25.0	75.0
教育與訓練類	1	25.0	25.0	100.0
總和	4	100.0	100.0	

8-1. 請問您現在工作所地為何？

	次數	百分比	有效百分比	累積百分比
有效的 國內	3	75.0	75.0	75.0
國外	1	25.0	25.0	100.0
總和	4	100.0	100.0	

8-2. 選擇國內，請問所在縣市是？

	次數	百分比	有效百分比	累積百分比
高雄市	3	75.0	75.0	75.0
有效的 跳答	1	25.0	25.0	100.0
總和	4	100.0	100.0	

8-3. 選擇國外，請填國家及區域，例如:日本/東京？

	次數	百分比	有效百分比	累積百分比
澳洲	1	25.0	25.0	25.0
有效的 跳答	3	75.0	75.0	100.0
總和	4	100.0	100.0	

9. 您目前的工作內容，是否需要具備專業執照？

	次數	百分比	有效百分比	累積百分比
需要	1	25.0	25.0	25.0
有效的 不需要	3	75.0	75.0	100.0
總和	4	100.0	100.0	

10. 您目前所具備的專業能力與工作所要求的相符程度為何？

	次數	百分比	有效百分比	累積百分比
非常符合	1	25.0	25.0	25.0
有效的 符合	2	50.0	50.0	75.0
尚可	1	25.0	25.0	100.0
總和	4	100.0	100.0	

11. 您對目前工作整體滿意度為何？

	次數	百分比	有效百分比	累積百分比
非常滿意	1	25.0	25.0	25.0
有效的 滿意	3	75.0	75.0	100.0
總和	4	100.0	100.0	

【第二部分自我評估】

1. 針對您原就讀系（所）提供的專業課程訓練，有助於現在工作？

	次數	百分比	有效百分比	累積百分比
非常有效	1	25.0	25.0	25.0
有效的	3	75.0	75.0	100.0
總和	4	100.0	100.0	

2. 學校學習經驗對於現在工作有所幫助，您認為最大的為何？

2.1 專業知識傳授

	次數	百分比	有效百分比	累積百分比
未選	2	50.0	50.0	50.0
有效的	2	50.0	50.0	100.0
總和	4	100.0	100.0	

2.2 同學及老師人脈

	次數	百分比	有效百分比	累積百分比
未選	1	25.0	25.0	25.0
有效的	3	75.0	75.0	100.0
總和	4	100.0	100.0	

2.3 課程實務/實作活動

	次數	百分比	有效百分比	累積百分比
未選	3	75.0	75.0	75.0
有效的	1	25.0	25.0	100.0
總和	4	100.0	100.0	

2.4 業界實習

	次數	百分比	有效百分比	累積百分比
有效的	4	100.0	100.0	100.0

2.5 社團活動

	次數	百分比	有效百分比	累積百分比
有效的 未選	4	100.0	100.0	100.0

2.6 語言學習

	次數	百分比	有效百分比	累積百分比
未選	3	75.0	75.0	75.0
有效的 選擇	1	25.0	25.0	100.0
總和	4	100.0	100.0	

2.7 參與國際交流活動

	次數	百分比	有效百分比	累積百分比
未選	3	75.0	75.0	75.0
有效的 選擇	1	25.0	25.0	100.0
總和	4	100.0	100.0	

2.8 志工服務、服務學習

	次數	百分比	有效百分比	累積百分比
有效的 未選	4	100.0	100.0	100.0

2.9 研究或教學助理

	次數	百分比	有效百分比	累積百分比
有效的 未選	4	100.0	100.0	100.0

2.10 其他訓練

	次數	百分比	有效百分比	累積百分比
有效的 未選	4	100.0	100.0	100.0

3. 您覺得從事進修或考試後，對您薪資待遇、職務升遷或工作滿意度的幫助幅度為何？

	次數	百分比	有效百分比	累積百分比
有效的 非常有幫助	1	25.0	25.0	25.0
有效的 有點幫助	1	25.0	25.0	50.0
有效的 普通	2	50.0	50.0	100.0
總和	4	100.0	100.0	

4. 您是否為了工作或自我生涯發展從事進修或考試，提升自我專業能力？

	次數	百分比	有效百分比	累積百分比
有效的 是	1	25.0	25.0	25.0
有效的 否	3	75.0	75.0	100.0
總和	4	100.0	100.0	

5. 選擇有從事進修或考試，請問是下列哪一種？

	次數	百分比	有效百分比	累積百分比
有效的 國內進修	1	25.0	25.0	25.0
有效的 跳答	3	75.0	75.0	100.0
總和	4	100.0	100.0	

6 您覺得學校除了教授專業知識（主修科系的專業外），應加強學生以下哪些能力才能做好工作？

6.1 溝通表達能力

	次數	百分比	有效百分比	累積百分比
有效的 未選	3	75.0	75.0	75.0
有效的 選擇	1	25.0	25.0	100.0
總和	4	100.0	100.0	

6.2 持續學習能力

	次數	百分比	有效百分比	累積百分比
未選	1	25.0	25.0	25.0
有效的 選擇	3	75.0	75.0	100.0
總和	4	100.0	100.0	

6.3 人際互動能力

	次數	百分比	有效百分比	累積百分比
未選	3	75.0	75.0	75.0
有效的 選擇	1	25.0	25.0	100.0
總和	4	100.0	100.0	

6.4 團隊合作能力

	次數	百分比	有效百分比	累積百分比
未選	2	50.0	50.0	50.0
有效的 選擇	2	50.0	50.0	100.0
總和	4	100.0	100.0	

6.5 問題解決能力

	次數	百分比	有效百分比	累積百分比
未選	3	75.0	75.0	75.0
有效的 選擇	1	25.0	25.0	100.0
總和	4	100.0	100.0	

6.6 創新能力

	次數	百分比	有效百分比	累積百分比
有效的 未選	4	100.0	100.0	100.0

6.7 工作紀律、責任感及時間管理能力

	次數	百分比	有效百分比	累積百分比
有效的 未選	4	100.0	100.0	100.0

6.8 資訊科技應用能力

	次數	百分比	有效百分比	累積百分比
有效的 未選	4	100.0	100.0	100.0

6.9 外語能力

	次數	百分比	有效百分比	累積百分比
未選	3	75.0	75.0	75.0
有效的 選擇	1	25.0	25.0	100.0
總和	4	100.0	100.0	

6.10 其他

	次數	百分比	有效百分比	累積百分比
有效的 未選	4	100.0	100.0	100.0

【第三部分對學校教育的評估】

1. 對母校整體評價

	次數	百分比	有效百分比	累積百分比
非常滿意	1	25.0	25.0	25.0
有效的 滿意	3	75.0	75.0	100.0
總和	4	100.0	100.0	

2. 母校所學之專業課程

	次數	百分比	有效百分比	累積百分比
非常滿意	1	25.0	25.0	25.0
有效的 滿意	3	75.0	75.0	100.0
總和	4	100.0	100.0	

3. 母校所學之師資安排

	次數	百分比	有效百分比	累積百分比
非常滿意	1	25.0	25.0	25.0
有效的 滿意	2	50.0	50.0	75.0
不滿意	1	25.0	25.0	100.0
總和	4	100.0	100.0	

4. 母校所提供之教學資源

	次數	百分比	有效百分比	累積百分比
非常滿意	1	25.0	25.0	25.0
有效的 滿意	3	75.0	75.0	100.0
總和	4	100.0	100.0	