

# 序言

教育部「103 學年度大專畢業生畢業後 5 年流向問卷調查」的主要目的是協助本校了解 103 學年度畢業生在畢業後 5 年就業的情形，並探討大學生在校時之經驗與畢業後生涯發展之關係，以期提供未來改進大學教育，培育社會所需人才的一些依據。調查時間自 109 年 6 月 1 日起至 109 年 9 月 30 日止。

由於各系所的努力，本校順利完成教育部「103 學年度大專畢業生畢業後 5 年流向問卷調查」。我們將資料做統計分析，並將結果製作成冊，送至各學院、系所留存。統計結果亦可作為各系所課程改善及評鑑資料之參考，用以輔助說明畢業生之流向追蹤。

## 注意事項：

1. 此分析報告是依教育部的畢業生流向調查所統計分析而得，我們挑選了一些題目深入探討。
2. 此次統計中，若填答者之問卷超過二分之一以上未填答，則視為無效問卷。此外，僅以有效問卷進行統計分析，無效問卷不列入統計。
3. 在統計結果中，無需填答即指填答者不須回答此題目，例如：無工作者，就不須回答每月工作收入為多少、花多久時間找到這份工作等。
4. 在問卷中，並非全部皆為單選題，亦有幾題複選題，例如：您在學期間，以下哪種「學習經驗」對於現在工作最有幫助等。

學生事務處

職涯發展組

資料匯整

連絡電話

周汎濤 學務長

陳政智 組長

郭力嘉 組員

(07)3121101#2280

# 人文社會科學院

## 目錄

### 【各系畢業生畢業後 5 年問卷之統計】

各系所之填答回收率.....	2
大學部.....	5
碩士班.....	19
博士班.....	34
醫學社會學與社會工作學系.....	45
心理學系.....	60
醫學社會學與社會工作學系碩士班.....	76
心理學系碩士班.....	88
性別研究所碩士班.....	102

## 各系畢業生畢業後 5 年問卷之統計

## 各系畢業生畢業後 5 年問卷之填答回收率~大學部

系所	畢業人數	完成填答人數	回收率
呼吸治療學系二年制在職專班	1	1	100%
學士後醫學檢驗數據整合判讀學士學位學程	20	19	95%
醫學系	170	153	90%
運動醫學系	48	43	90%
腎臟照護學系二年制在職專班	28	25	89%
醫學影像暨放射科學系	43	38	88%
護理學系	62	54	87%
口腔衛生學系	30	26	87%
口腔衛生學系二年制在職專班	13	11	85%
公共衛生學系	44	37	84%
醫學檢驗生物技術學系	31	26	84%
藥學系	110	90	82%
牙醫學系	91	74	81%
心理學系	60	48	80%
物理治療學系	44	36	82%
香粧品學系	48	38	79%
生物醫學暨環境生物學系	45	35	78%
呼吸治療學系	38	29	76%
生物科技學系	33	25	76%
學士後醫學系	56	41	73%
職能治療學系	43	32	74%
醫學社會學與社會工作學系	48	30	63%
醫藥暨應用化學系	83	46	55%
醫務管理暨醫療資訊學系	43	23	53%
總計	1232	980	80%

## 各系畢業生畢業後 5 年問卷之填答回收率~碩士班

系所	畢業人數	完成填答人數	回收率
醫學影像暨放射科學系碩士班	4	4	100%
牙醫學系碩士在職專班	1	1	100%
高齡長期照護碩士學位學程	2	2	100%
香粧品學系碩士班	3	3	100%
牙醫學系碩士班	3	3	100%
口腔衛生學系碩士班	2	2	100%
醫學影像暨放射科學系碩士在職專班	13	13	100%
醫學社會學與社會工作學系碩士班	5	5	100%
醫學系藥理學科碩士班	5	5	100%
運動醫學系碩士班	4	4	100%
醫學檢驗生物技術學系碩士班	7	7	100%
性別研究所碩士班	5	5	100%
職能治療學系碩士在職專班	1	1	100%
藥學系碩士班	14	13	93%
醫務管理暨醫療資訊學系碩士在職專班	25	23	92%
運動醫學系碩士在職專班	11	10	91%
醫藥暨應用化學系碩士班	10	9	90%
公共衛生學系公共衛生學碩士班	10	9	90%
生物醫學暨環境生物學系碩士班	7	6	86%
醫學系生理學科碩士班	7	6	86%
醫務管理暨醫療資訊學系碩士班	13	11	85%
口腔衛生學系碩士在職專班	12	10	83%
臨床醫學研究所	6	5	83%
醫學系神經學科碩士班	6	5	83%
護理學系碩士班	26	21	81%
心理學系碩士班	19	15	79%
藥學系碩士在職專班	14	11	79%
醫學研究所碩士班	23	18	78%
天然藥物研究所碩士班	12	9	75%
生物科技學系碩士班	4	3	75%
職能治療學系碩士班	4	3	75%
藥學系臨床藥學碩士班	7	5	71%
公共衛生學系職業安全衛生碩士班	9	5	56%
醫學系基因體醫學科碩士班	2	1	50%
醫學系生物化學科碩士班	10	3	30%
總計	306	256	84%

## 各系畢業生畢業後 5 年問卷之填答回收率~博士班

系所	畢業人數	完成填答人數	回收率
天然藥物研究所博士班	6	6	100%
牙醫學系博士班	4	4	100%
藥學系博士班	5	5	100%
醫學研究所博士班	20	19	95%
護理學系博士班	8	7	88%
醫藥暨應用化學系博士班	4	3	75%
公共衛生學系環境暨職業安全 衛生博士班	3	2	67%
總計	50	46	92%

## 各系畢業生畢業後 5 年問卷之統計~大學部

回收問卷：980 份

有效問卷：980 份

無效問卷： 0 份

### 一、請問您的就業狀況？

科系 (大學部)	工作中(含 職業軍人) N(%)	升學 N(%)	服兵役(含 等待服役 中)		準備考試 N(%)	待業 N(%)	暫時不打 算找任何 工作		總和 N(%)
			N(%)	N(%)			N(%)	N(%)	
醫學系	148(96.7)	1(0.7)	1(0.7)		2(1.3)	1(0.7)	0	153(100.0)	
學士後醫學系	40(97.6)	0	0		0	1(2.4)	0	41(100.0)	
運動醫學系	34(79.1)	5(11.6)	0		4(9.3)	0	0	43(100.0)	
呼吸治療學系	18(62.1)	9(31.0)	0		0	2(6.9)	0	29(100.0)	
呼吸治療學系二年制在職專班	1(100.0)	0	0		0	0	0	1(100.0)	
腎臟照護學系二年制在職專班	22(88.0)	0	0		0	1(4.0)	2(8.0)	25(100.0)	
牙醫學系	73(98.6)	1(1.4)	0		0	0	0	74(100.0)	
口腔衛生學系	24(92.3)	0	0		2(7.7)	0	0	26(100.0)	
口腔衛生學系二年制在職專班	5(45.5)	1(9.1)	0		1(9.1)	0	4(36.4)	11(100.0)	
藥學系	72(80.0)	15(16.7)	0		2(2.2)	0	1(1.1)	90(100.0)	
化粧品系	31(81.6)	4(10.5)	0		0	3(7.9)	0	38(100.0)	
護理學系	46(85.2)	4(7.4)	0		1(1.9)	3(5.6)	0	54(100.0)	
物理治療學系	29(80.6)	4(11.1)	0		1(2.8)	2(5.6)	0	36(100.0)	
職能治療學系	22(68.8)	7(21.9)	0		1(3.1)	2(6.3)	0	32(100.0)	
醫務管理暨醫療資訊學系	20(87.0)	2(8.7)	0		0	1(4.3)	0	23(100.0)	
醫學檢驗生物技術學系	19(73.1)	4(15.4)	0		0	2(7.7)	1(3.8)	26(100.0)	
醫學影像暨放射科學系	36(94.7)	1(2.6)	0		0	1(2.6)	0	38(100.0)	
公共衛生學系	21(56.8)	0	0		12(32.4)	3(8.1)	1(2.7)	37(100.0)	
學士後醫學檢驗數據整合判讀 學士學位學程	16(84.2)	0	0		1(5.3)	1(5.3)	1(5.3)	19(100.0)	
醫藥暨應用化學系	38(82.6)	6(13.0)	1(2.2)		1(2.2)	0	0	46(100.0)	
生物科技學系	16(64.0)	7(28.0)	0		0	2(8.0)	0	25(100.0)	
生物醫學暨環境生物學系	24(68.6)	4(11.4)	1(2.9)		2(5.7)	3(8.6)	1(2.9)	35(100.0)	
醫學社會與社會工作學系	28(93.3)	0	0		1(3.3)	1(3.3)	0	30(100.0)	
心理學系	33(68.8)	4(8.3)	0		3(6.3)	5(10.4)	3(6.3)	48(100.0)	
總和	816(83.2)	79(8.1)	3(0.3)		34(3.5)	34(3.5)	14(1.4)	980(100.0)	

註：N(%)=該選項人數(該選項人數/填卷填答人數)



## 二、請問您目前平均每月工作總收入為多少？(台幣)

科系 (大學部)	3萬元以下 約3萬至 約5萬至 約10萬至 20萬元以 上 無需填答						總和
	N(%)	5萬元 N(%)	10萬元 N(%)	20萬元 N(%)	N(%)	N(%)	
醫學系	0	1(0.7)	45(29.4)	98(64.1)	4(2.6)	5(3.3)	153(100.0)
學士後醫學系	0	0	16(39.0)	18(43.9)	6(14.6)	1(2.4)	41(100.0)
運動醫學系	7(16.3)	16(37.2)	9(20.9)	2(4.7)	0	9(20.9)	43(100.0)
呼吸治療學系	2(6.9)	11(37.9)	5(17.2)	0	0	11(37.9)	29(100.0)
呼吸治療學系二年制在職專班	0	0	1(100.0)	0	0	0	1(100.0)
腎臟照護學系二年制在職專班	4(16.0)	13(52.0)	5(20.0)	0	0	3(12.0)	25(100.0)
牙醫學系	4(5.4)	1(1.4)	39(52.7)	20(27.0)	9(12.2)	1(1.4)	74(100.0)
口腔衛生學系	8(30.8)	10(38.5)	6(23.1)	0	0	2(7.7)	26(100.0)
口腔衛生學系二年制在職專班	4(36.4)	0	0	0	1(9.1)	6(54.5)	11(100.0)
藥學系	5(5.6)	13(14.4)	53(58.9)	0	1(1.1)	18(20.0)	90(100.0)
化粧品系	6(15.8)	15(39.5)	9(23.7)	1(2.6)	0	7(18.4)	38(100.0)
護理學系	3(5.6)	26(48.1)	17(31.5)	0	0	8(14.8)	54(100.0)
物理治療學系	4(11.1)	13(36.1)	12(33.3)	0	0	7(19.4)	36(100.0)
職能治療學系	2(6.3)	14(43.8)	5(15.6)	1(3.1)	0	10(31.3)	32(100.0)
醫務管理暨醫療資訊學系	2(8.7)	10(43.5)	8(34.8)	0	0	3(13.0)	23(100.0)
醫學檢驗生物技術學系	0	14(53.8)	4(15.4)	1(3.8)	0	7(26.9)	26(100.0)
醫學影像暨放射科學系	0	25(65.8)	11(28.9)	0	0	2(5.3)	38(100.0)
公共衛生學系	2(5.4)	14(37.8)	5(13.5)	0	0	16(43.2)	37(100.0)
學士後醫學檢驗數據整合判讀 學士學位學程	1(5.3)	8(42.1)	7(36.8)	0	0	3(15.8)	19(100.0)
醫藥暨應用化學系	0	19(41.3)	18(39.1)	1(2.2)	0	8(17.4)	46(100.0)
生物科技學系	1(4.0)	13(52.0)	1(4.0)	0	1(4.0)	9(36.0)	25(100.0)
生物醫學暨環境生物學系	1(2.9)	18(51.4)	5(14.3)	0	0	11(31.4)	35(100.0)
醫學社會與社會工作學系	4(13.3)	18(60.0)	5(16.7)	1(3.3)	0	2(6.7)	30(100.0)
心理學系	1(2.1)	22(45.8)	10(20.8)	0	0	15(31.3)	48(100.0)
總和	61(6.2)	294(30.0)	296(30.2)	143(14.6)	22(2.2)	164(16.7)	980(100.0)

註：1.N(%)=該選項人數(該選項人數/填卷填答人數)

2.若無工作者則無需填答此題，故列為無需填答。

### 三、針對您原就讀系(所)提供的專業課程訓練，有助於您現在的工作？

科系 (大學部)	非常沒有幫					總和 N(%)
	非常有幫助 N(%)	有幫助 N(%)	沒有幫助 N(%)	助 N(%)	無需填答 N(%)	
醫學系	56(36.6)	91(59.5)	1(0.7)	0	5(3.3)	153(100.0)
學士後醫學系	16(39.0)	23(56.1)	1(2.4)	0	1(2.4)	41(100.0)
運動醫學系	5(11.6)	16(37.2)	10(23.3)	3(7.0)	9(20.9)	43(100.0)
呼吸治療學系	4(13.8)	10(34.5)	3(10.3)	1(3.4)	11(37.9)	29(100.0)
呼吸治療學系二年制在職專班	1(100.0)	0	0	0	0	1(100.0)
腎臟照護學系二年制在職專班	5(20.0)	11(44.0)	5(20.0)	1(4.0)	3(12.0)	25(100.0)
牙醫學系	28(37.8)	44(59.5)	1(1.4)	0	1(1.4)	74(100.0)
口腔衛生學系	3(11.5)	15(57.7)	4(15.4)	2(7.7)	2(7.7)	26(100.0)
口腔衛生學系二年制在職專班	1(9.1)	4(36.4)	0	0	6(54.5)	11(100.0)
藥學系	15(16.7)	53(58.9)	4(4.4)	0	18(20.0)	90(100.0)
化粧品系	2(5.3)	19(50.0)	10(26.3)	0	7(18.4)	38(100.0)
護理學系	11(20.4)	28(51.8)	6(11.1)	1(1.9)	8(14.8)	54(100.0)
物理治療學系	8(22.2)	21(58.3)	0	0	7(19.4)	36(100.0)
職能治療學系	9(28.1)	13(40.6)	0	0	10(31.3)	32(100.0)
醫務管理暨醫療資訊學系	3(13.0)	11(47.8)	4(17.4)	2(8.7)	3(13.0)	23(100.0)
醫學檢驗生物技術學系	2(7.7)	15(57.7)	2(7.7)	0	7(26.9)	26(100.0)
醫學影像暨放射科學系	6(15.8)	23(60.5)	5(13.2)	2(5.3)	2(5.3)	38(100.0)
公共衛生學系	1(2.7)	13(35.1)	7(18.9)	0	16(43.2)	37(100.0)
學士後醫學檢驗數據整合判讀 學士學位學程	10(52.6)	6(31.6)	0	0	3(15.8)	19(100.0)
醫藥暨應用化學系	3(6.5)	22(47.8)	12(26.1)	1(2.2)	8(17.4)	46(100.0)
生物科技學系	0	9(36.0)	4(16.0)	3(12.0)	9(36.0)	25(100.0)
生物醫學暨環境生物學系	5(14.3)	16(45.7)	1(2.9)	2(5.7)	11(31.4)	35(100.0)
醫學社會與社會工作學系	6(20.0)	21(70.0)	1(3.3)	0	2(6.7)	30(100.0)
心理學系	8(16.7)	22(45.8)	3(6.3)	0	15(31.3)	48(100.0)
總和	208(21.2)	506(51.6)	84(8.6)	18(1.8)	164(16.7)	980(100.0)

註：1.N(%)=該選項人數(該選項人數/填卷填答人數)

2.若無工作者則無需填答此題，故列為無需填答。

四、您原先就讀系、所、或學位學程的專業訓練課程，對於您目前工作的幫助程度為何？

科系 (大學部)	非常有幫助			非常沒幫助			總和 N(%)
	助 N(%)	有幫助 N(%)	普通 N(%)	沒幫助 N(%)	助 N(%)	無需填答 N(%)	
醫學系	60(39.2)	77(50.3)	11(7.2)	0	0	5(3.3)	153(100.0)
學士後醫學系	18(43.9)	20(48.8)	1(2.4)	1(2.4)	0	1(2.4)	41(100.0)
運動醫學系	6(14.0)	10(23.3)	13(30.2)	2(4.7)	3(7.0)	9(20.9)	43(100.0)
呼吸治療學系	4(13.8)	6(20.7)	6(20.7)	1(3.4)	1(3.4)	11(37.9)	29(100.0)
呼吸治療學系二年制在職專班	0	1(100.0)	0	0	0	0	1(100.0)
腎臟照護學系二年制在職專班	9(36.0)	6(24.0)	4(16.0)	2(8.0)	1(4.0)	3(12.0)	25(100.0)
牙醫學系	26(35.1)	41(55.4)	6(8.1)	0	0	1(1.4)	74(100.0)
口腔衛生學系	3(11.5)	14(53.8)	3(11.5)	3(11.5)	1(3.8)	2(7.7)	26(100.0)
口腔衛生學系二年制在職專班	1(9.1)	4(36.4)	0	0	0	6(54.5)	11(100.0)
藥學系	18(20.0)	38(42.2)	12(13.3)	4(4.4)	0	18(20.0)	90(100.0)
香粧品系	2(5.3)	14(36.8)	11(28.9)	4(10.5)	0	7(18.4)	38(100.0)
護理學系	12(22.2)	25(46.3)	8(14.8)	0	1(1.9)	8(14.8)	54(100.0)
物理治療學系	7(19.4)	17(47.2)	5(13.9)	0	0	7(19.4)	36(100.0)
職能治療學系	11(34.4)	11(34.4)	0	0	0	10(31.3)	32(100.0)
醫務管理暨醫療資訊學系	3(13.0)	4(17.4)	11(47.8)	0	2(8.7)	3(13.0)	23(100.0)
醫學檢驗生物技術學系	2(7.7)	12(46.2)	3(11.5)	2(7.7)	0	7(26.9)	26(100.0)
醫學影像暨放射科學系	6(15.8)	18(47.4)	5(13.2)	5(13.2)	2(5.3)	2(5.3)	38(100.0)
公共衛生學系	2(5.4)	8(21.6)	9(24.3)	2(5.4)	0	16(43.2)	37(100.0)
學士後醫學檢驗數據整合判讀 學士學位學程	10(52.6)	4(21.1)	2(10.5)	0	0	3(15.8)	19(100.0)
醫藥暨應用化學系	2(4.3)	15(32.6)	11(23.9)	9(19.6)	1(2.2)	8(17.4)	46(100.0)
生物科技學系	1(4.0)	3(12.0)	7(28.0)	3(12.0)	2(8.0)	9(36.0)	25(100.0)
生物醫學暨環境生物學系	4(11.4)	11(31.4)	6(17.1)	1(2.9)	2(5.7)	11(31.4)	35(100.0)
醫學社會與社會工作學系	5(16.7)	18(60.0)	4(13.3)	1(3.3)	0	2(6.7)	30(100.0)
心理學系	4(8.3)	22(45.8)	5(10.4)	2(4.2)	0	15(31.3)	48(100.0)
總和	216(22.0)	399(40.7)	143(14.6)	42(4.3)	16(1.6)	164(16.7)	980(100.0)

註：1.N(%)=該選項人數(該選項人數/填卷填答人數)

2.若無工作者則無需填答此題，故列為無需填答。

## 五、系(所)上所學之專業課程

科系 (大學部)	非常滿意 N(%)	滿意 N(%)	不滿意 N(%)	非常不滿意 N(%)	總和 N(%)
醫學系	42(27.5)	98(64.1)	12(7.8)	1(0.7)	153(100.0)
學士後醫學系	12(29.3)	28(68.3)	1(2.4)	0	41(100.0)
運動醫學系	11(25.6)	30(69.8)	2(4.7)	0	43(100.0)
呼吸治療學系	8(27.6)	18(62.1)	3(10.3)	0	29(100.0)
呼吸治療學系二年制在職專班	1(100.0)	0	0	0	1(100.0)
腎臟照護學系二年制在職專班	12(48.0)	12(48.0)	0	1(4.0)	25(100.0)
牙醫學系	8(10.8)	61(82.4)	5(6.8)	0	74(100.0)
口腔衛生學系	5(19.2)	18(69.2)	2(7.7)	1(3.8)	26(100.0)
口腔衛生學系二年制在職專班	2(18.2)	9(81.8)	0	0	11(100.0)
藥學系	24(26.7)	64(71.1)	2(2.2)	0	90(100.0)
化粧品系	5(13.2)	27(71.1)	6(15.8)	0	38(100.0)
護理學系	21(38.9)	32(59.3)	1(1.9)	0	54(100.0)
物理治療學系	6(16.7)	27(75.0)	3(8.3)	0	36(100.0)
職能治療學系	18(56.3)	14(43.8)	0	0	32(100.0)
醫務管理暨醫療資訊學系	1(4.3)	17(73.9)	5(21.7)	0	23(100.0)
醫學檢驗生物技術學系	7(26.9)	18(69.2)	1(3.8)	0	26(100.0)
醫學影像暨放射科學系	9(23.7)	27(71.1)	1(2.6)	1(2.6)	38(100.0)
公共衛生學系	1(2.7)	33(89.2)	3(8.1)	0	37(100.0)
學士後醫學檢驗數據整合判讀 學士學位學程	12(63.2)	6(31.6)	1(5.3)	0	19(100.0)
醫藥暨應用化學系	10(21.7)	30(65.2)	6(13.0)	0	46(100.0)
生物科技學系	4(16.0)	20(80.0)	0	1(4.0)	25(100.0)
生物醫學暨環境生物學系	12(34.3)	22(62.9)	1(2.9)	0	35(100.0)
醫學社會與社會工作學系	6(20.0)	24(80.0)	0	0	30(100.0)
心理學系	8(16.7)	38(79.2)	2(4.2)	0	48(100.0)
總和	245(25.0)	673(68.7)	57(5.8)	5(0.5)	980(100.0)

註：N(%)=該選項人數(該選項人數/填卷填答人數)

## 六、系(所)上所學之師資安排

科系 (大學部)	非常滿意 N(%)	滿意 N(%)	不滿意 N(%)	非常不滿意 N(%)	總和 N(%)
醫學系	31(20.3)	107(69.9)	15(9.8)	0	153(100.0)
學士後醫學系	8(19.5)	33(80.5)	0	0	41(100.0)
運動醫學系	9(20.9)	28(65.1)	6(14.0)	0	43(100.0)
呼吸治療學系	5(17.2)	20(69.0)	4(13.8)	0	29(100.0)
呼吸治療學系二年制在職專班	0	1(100.0)	0	0	1(100.0)
腎臟照護學系二年制在職專班	13(52.0)	11(44.0)	1(4.0)	0	25(100.0)
牙醫學系	6(8.1)	55(74.3)	13(17.6)	0	74(100.0)
口腔衛生學系	5(19.2)	17(65.4)	4(15.4)	0	26(100.0)
口腔衛生學系二年制在職專班	1(9.1)	10(90.9)	0	0	11(100.0)
藥學系	23(25.6)	61(67.8)	6(6.7)	0	90(100.0)
香粧品系	7(18.4)	22(57.9)	8(21.1)	1(2.6)	38(100.0)
護理學系	17(31.5)	35(64.8)	2(3.7)	0	54(100.0)
物理治療學系	8(22.2)	22(61.1)	6(16.7)	0	36(100.0)
職能治療學系	19(59.4)	13(40.6)	0	0	32(100.0)
醫務管理暨醫療資訊學系	1(4.3)	20(87.0)	0	2(8.7)	23(100.0)
醫學檢驗生物技術學系	5(19.2)	19(73.1)	2(7.7)	0	26(100.0)
醫學影像暨放射科學系	8(21.1)	26(68.4)	3(7.9)	1(2.6)	38(100.0)
公共衛生學系	3(8.1)	28(75.7)	6(16.2)	0	37(100.0)
學士後醫學檢驗數據整合判讀	13(68.4)	5(26.3)	1(5.3)	0	19(100.0)
學士學位學程					
醫藥暨應用化學系	12(26.1)	30(65.2)	4(8.7)	0	46(100.0)
生物科技學系	3(12.0)	20(80.0)	2(8.0)	0	25(100.0)
生物醫學暨環境生物學系	10(28.6)	23(65.7)	2(5.7)	0	35(100.0)
醫學社會與社會工作學系	8(26.7)	20(66.7)	2(6.7)	0	30(100.0)
心理學系	6(12.5)	37(77.1)	5(10.4)	0	48(100.0)
總和	221(22.6)	663(67.7)	92(9.4)	4(0.4)	980(100.0)

註：N(%)=該選項人數(該選項人數/填卷填答人數)

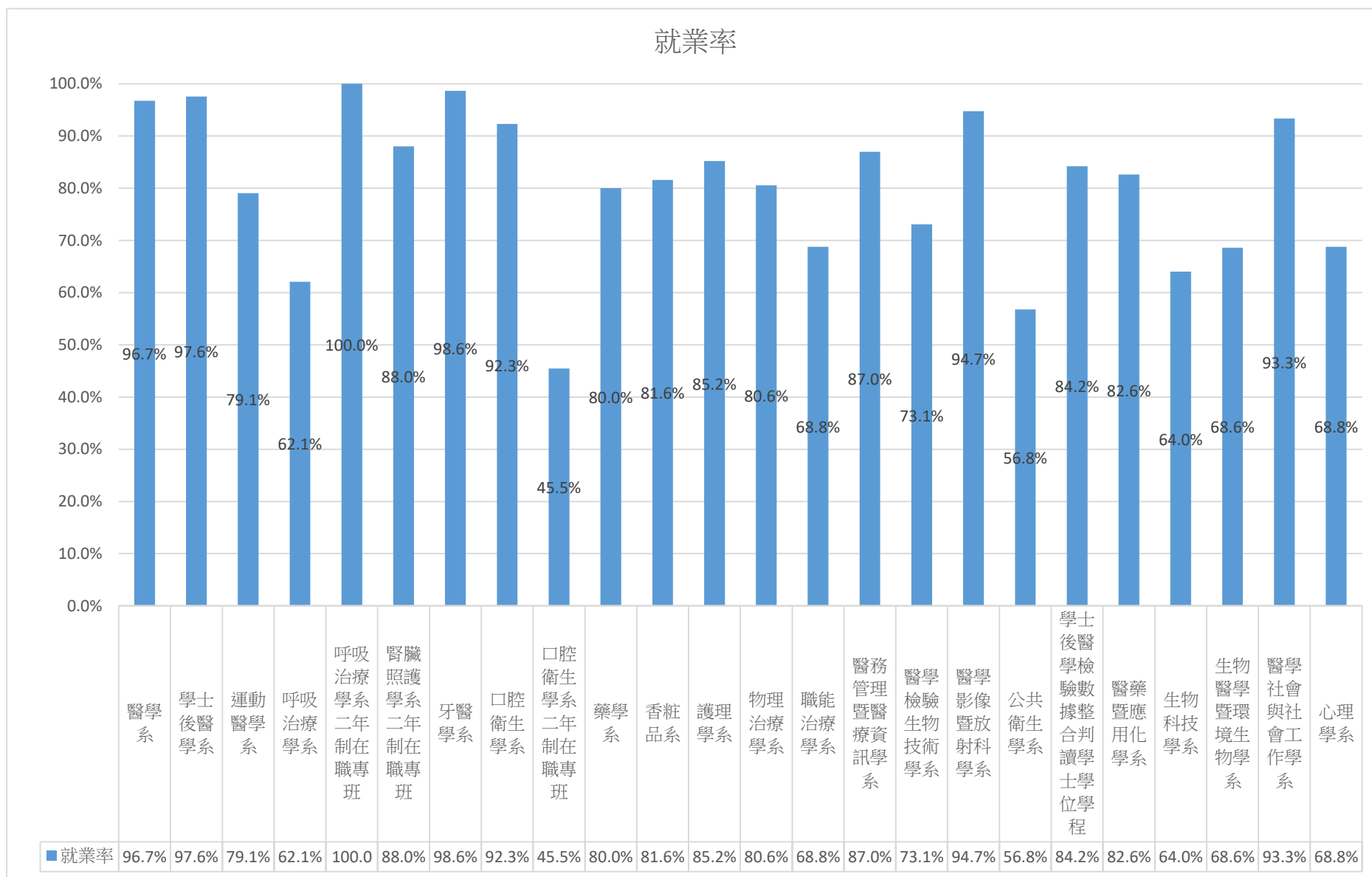
## 七、系(所)上所提供之教學資源

科系 (大學部)	非常滿意 N(%)	滿意 N(%)	不滿意 N(%)	非常不滿意 N(%)	總和 N(%)
醫學系	26(17.0)	108(70.6)	17(11.1)	2(1.3)	153(100.0)
學士後醫學系	9(22.0)	32(78.0)	0	0	41(100.0)
運動醫學系	8(18.6)	29(67.4)	5(11.6)	1(2.3)	43(100.0)
呼吸治療學系	5(17.2)	17(58.6)	7(24.1)	0	29(100.0)
呼吸治療學系二年制在職專班	0	1(100.0)	0	0	1(100.0)
腎臟照護學系二年制在職專班	12(48.0)	11(44.0)	2(8.0)	0	25(100.0)
牙醫學系	6(8.1)	59(79.7)	7(9.5)	2(2.7)	74(100.0)
口腔衛生學系	5(19.2)	20(76.9)	1(3.8)	0	26(100.0)
口腔衛生學系二年制在職專班	2(18.2)	9(81.8)	0	0	11(100.0)
藥學系	21(23.3)	63(70.0)	6(6.7)	0	90(100.0)
香粧品系	6(15.8)	25(65.8)	7(18.4)	0	38(100.0)
護理學系	16(29.6)	35(64.8)	3(5.6)	0	54(100.0)
物理治療學系	5(13.9)	23(63.9)	8(22.2)	0	36(100.0)
職能治療學系	16(50.0)	15(46.9)	1(3.1)	0	32(100.0)
醫務管理暨醫療資訊學系	1(4.3)	14(60.9)	7(30.4)	1(4.3)	23(100.0)
醫學檢驗生物技術學系	7(26.9)	19(73.1)	0	0	26(100.0)
醫學影像暨放射科學系	11(28.9)	23(60.5)	3(7.9)	1(2.6)	38(100.0)
公共衛生學系	0	31(83.8)	5(13.5)	1(2.7)	37(100.0)
學士後醫學檢驗數據整合判讀	11(57.9)	7(36.8)	1(5.3)	0	19(100.0)
學士學位學程					
醫藥暨應用化學系	9(19.6)	28(60.9)	8(17.4)	1(2.2)	46(100.0)
生物科技學系	2(8.0)	16(64.0)	6(24.0)	1(4.0)	25(100.0)
生物醫學暨環境生物學系	8(22.9)	25(71.4)	2(5.7)	0	35(100.0)
醫學社會與社會工作學系	6(20.0)	22(73.3)	2(6.7)	0	30(100.0)
心理學系	5(10.4)	29(60.4)	13(27.1)	1(2.1)	48(100.0)
總和	197(20.1)	661(67.4)	111(11.3)	11(1.2)	980(100.0)

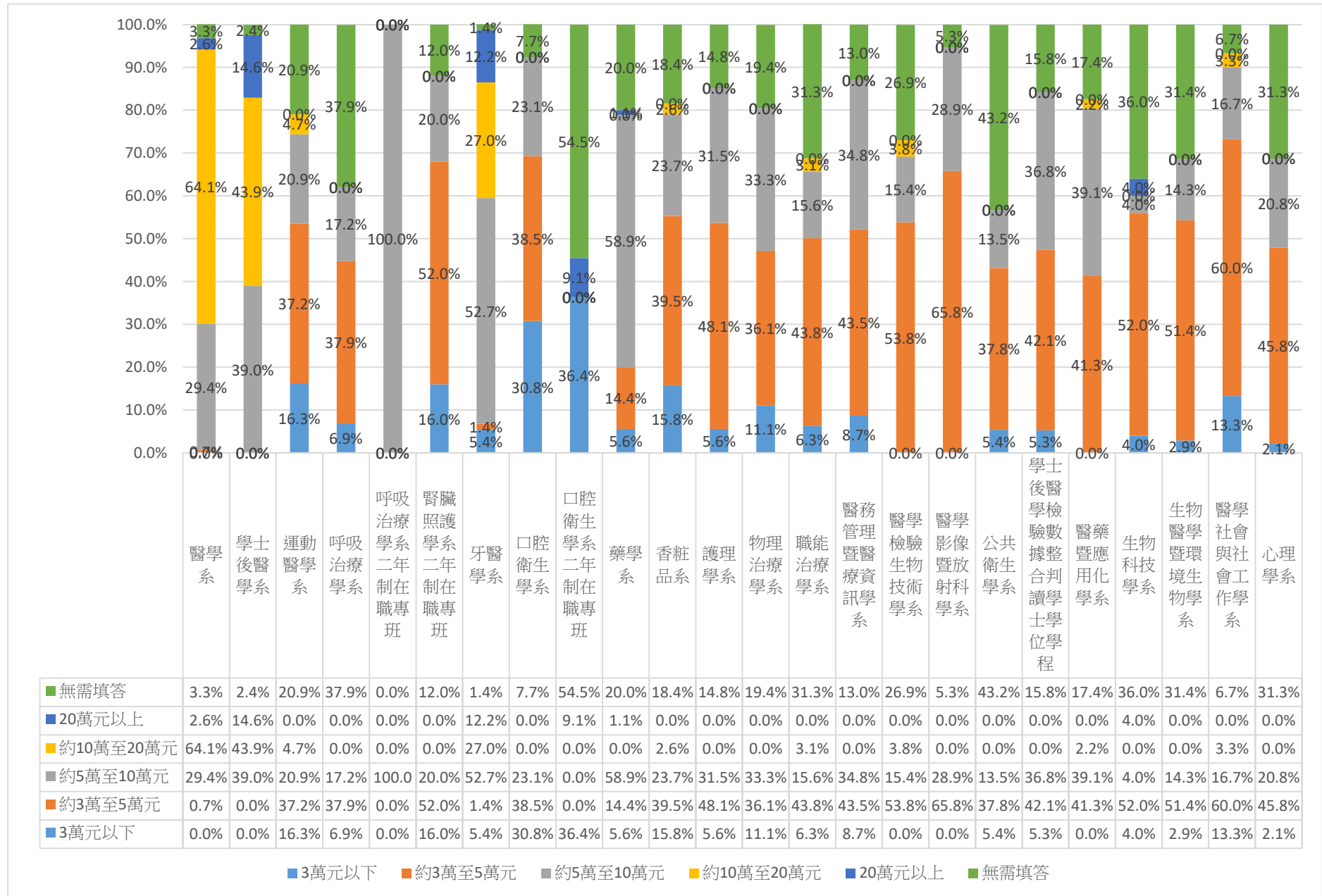
註：N(%)=該選項人數(該選項人數/填卷填答人數)

## 各系畢業生畢業後 5 年問卷之統計(圖表)~大學部

### 一、請問您的就業狀況？

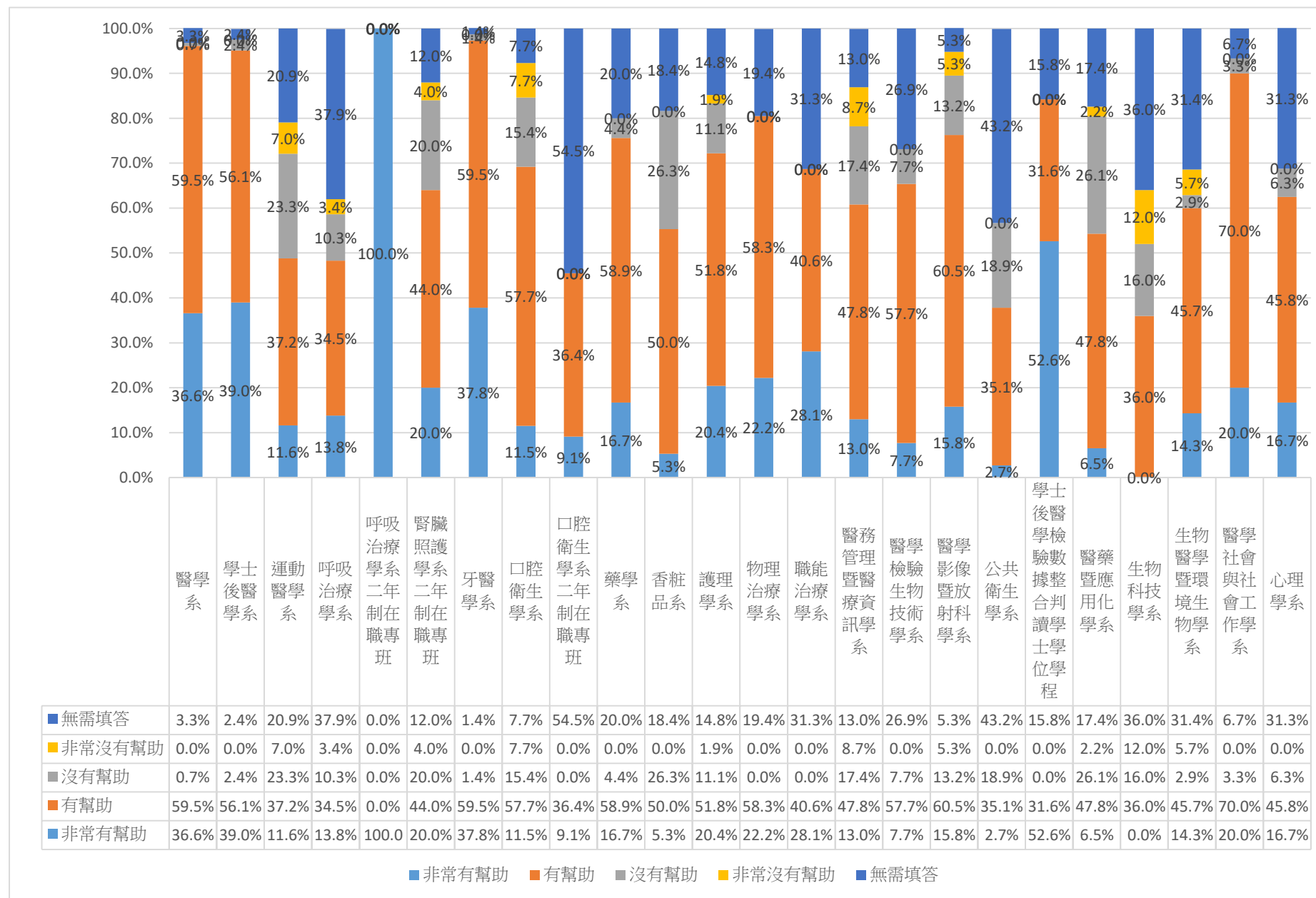


## 二、請問您目前平均每月工作總收入為多少？(台幣)

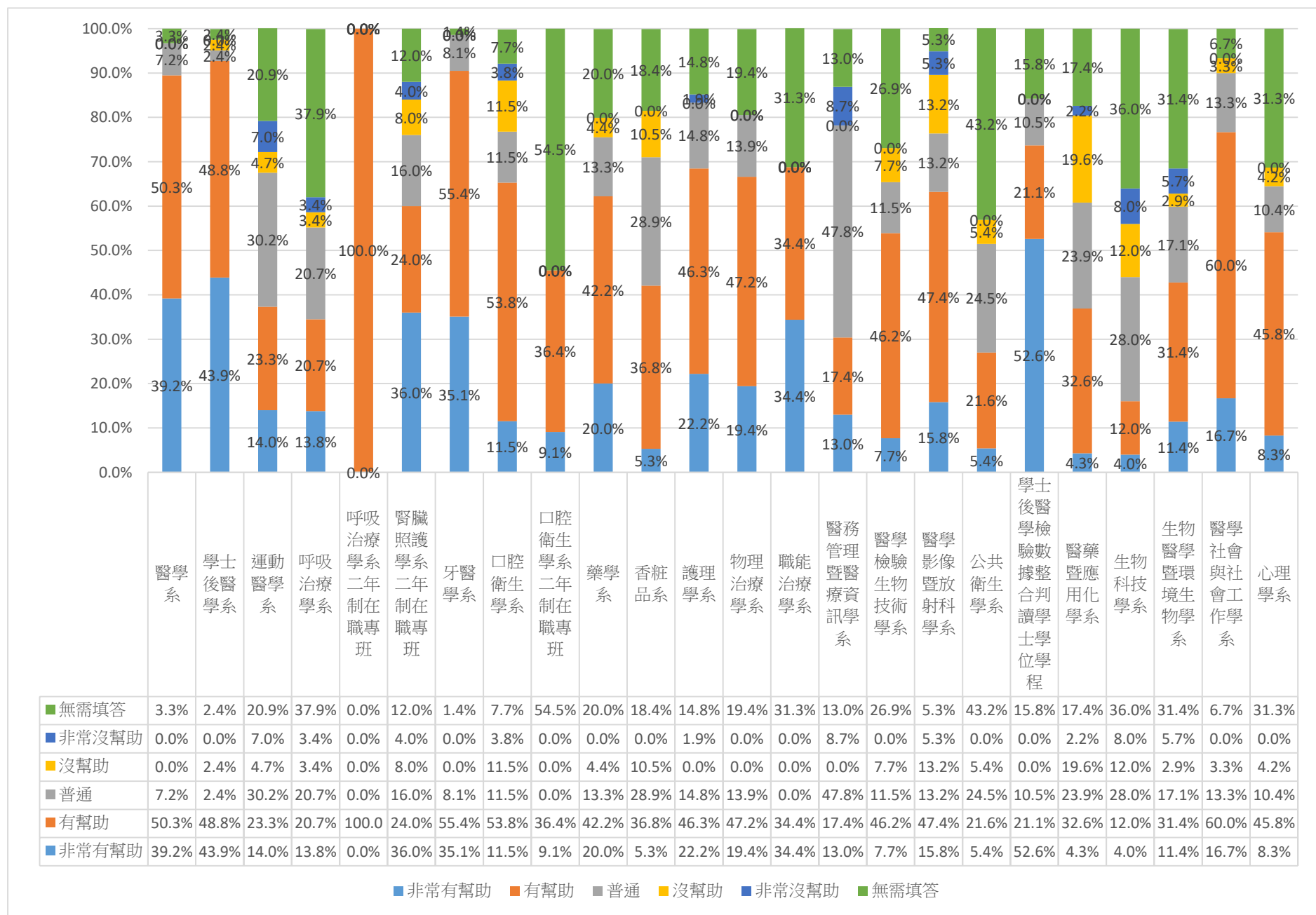




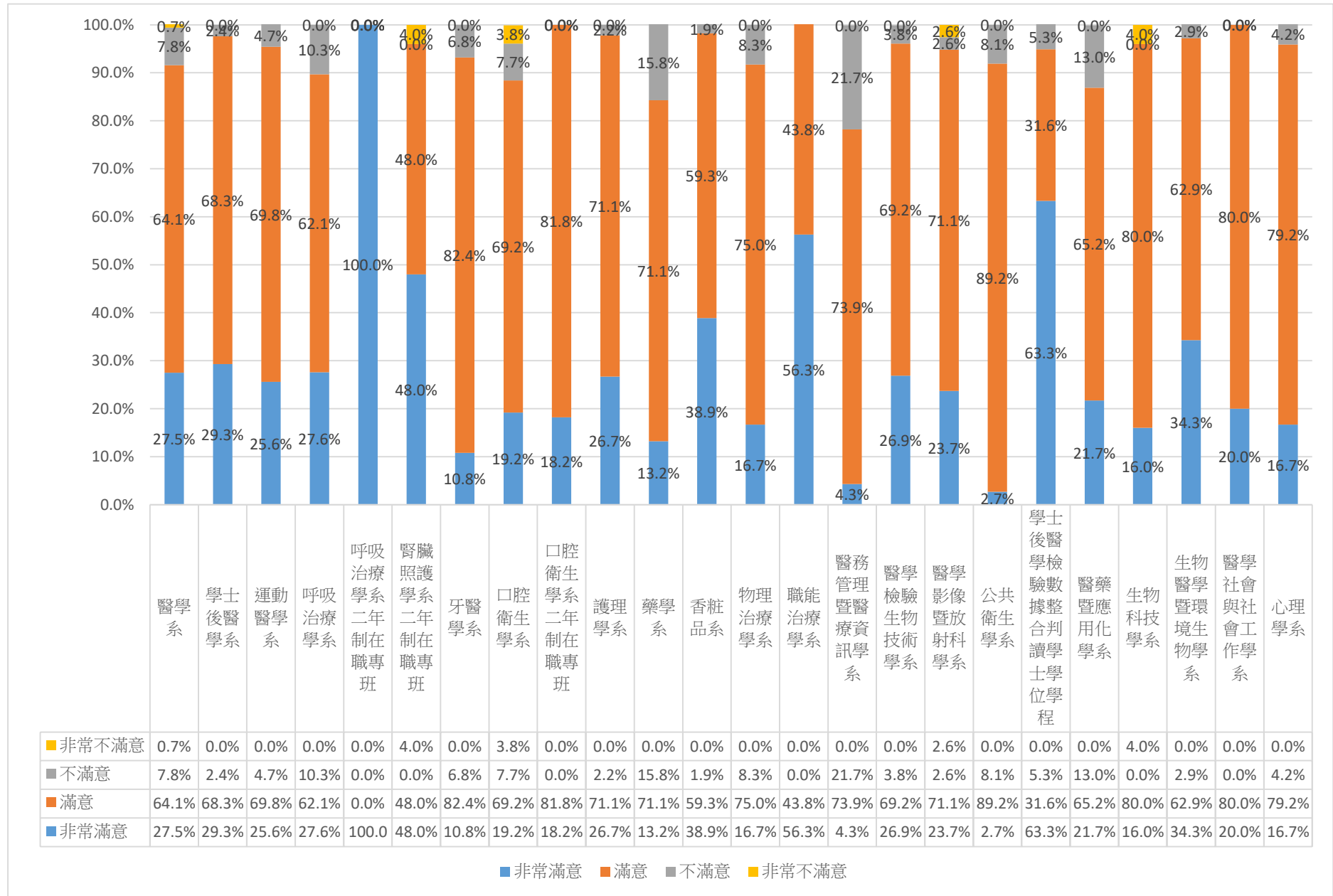
### 三、針對您原就讀系(所)提供的專業課程訓練，有助於您現在的工作？



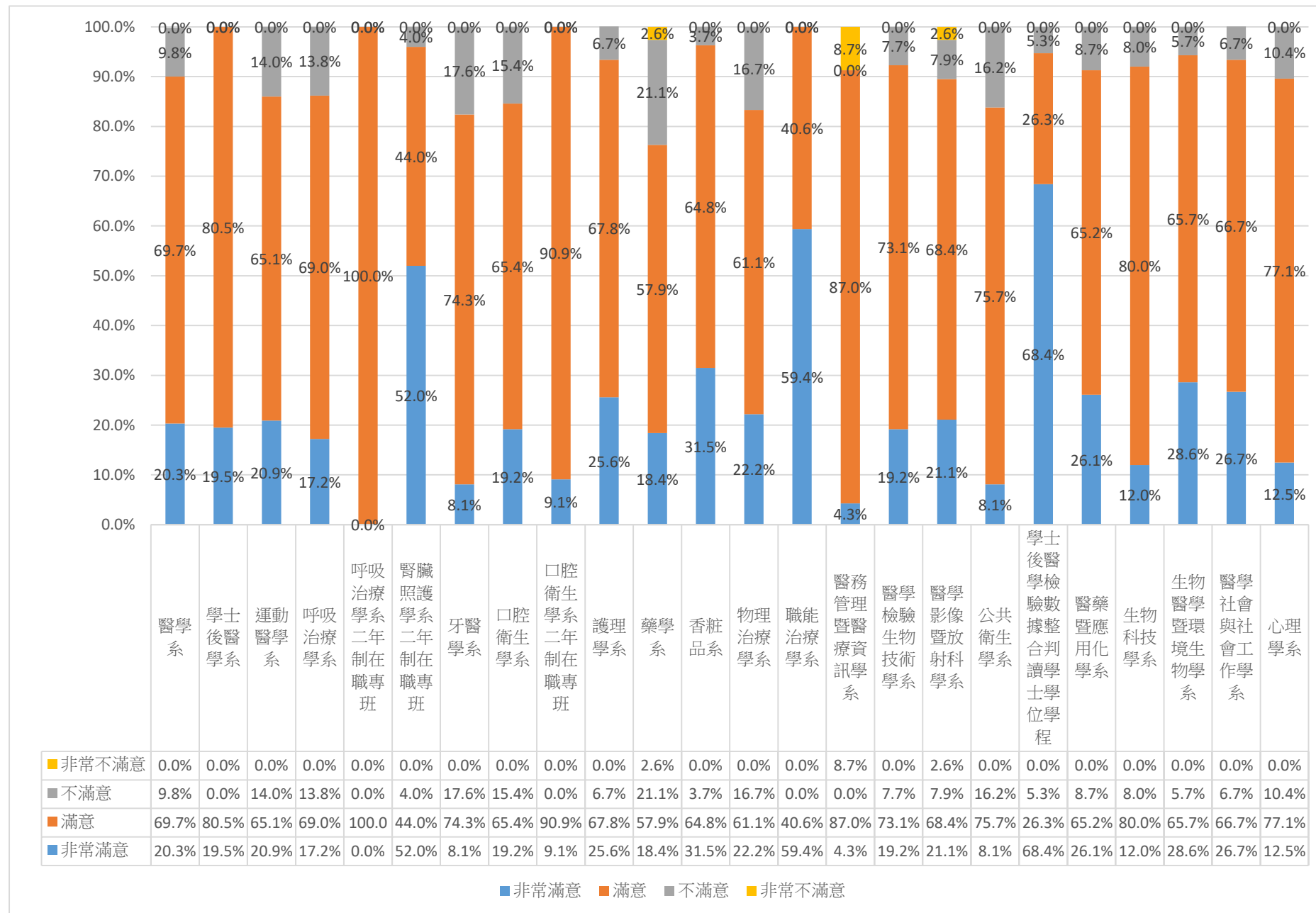
#### 四、您原先就讀系、所、或學位學程的專業訓練課程，對於您目前工作的幫助程度為何？



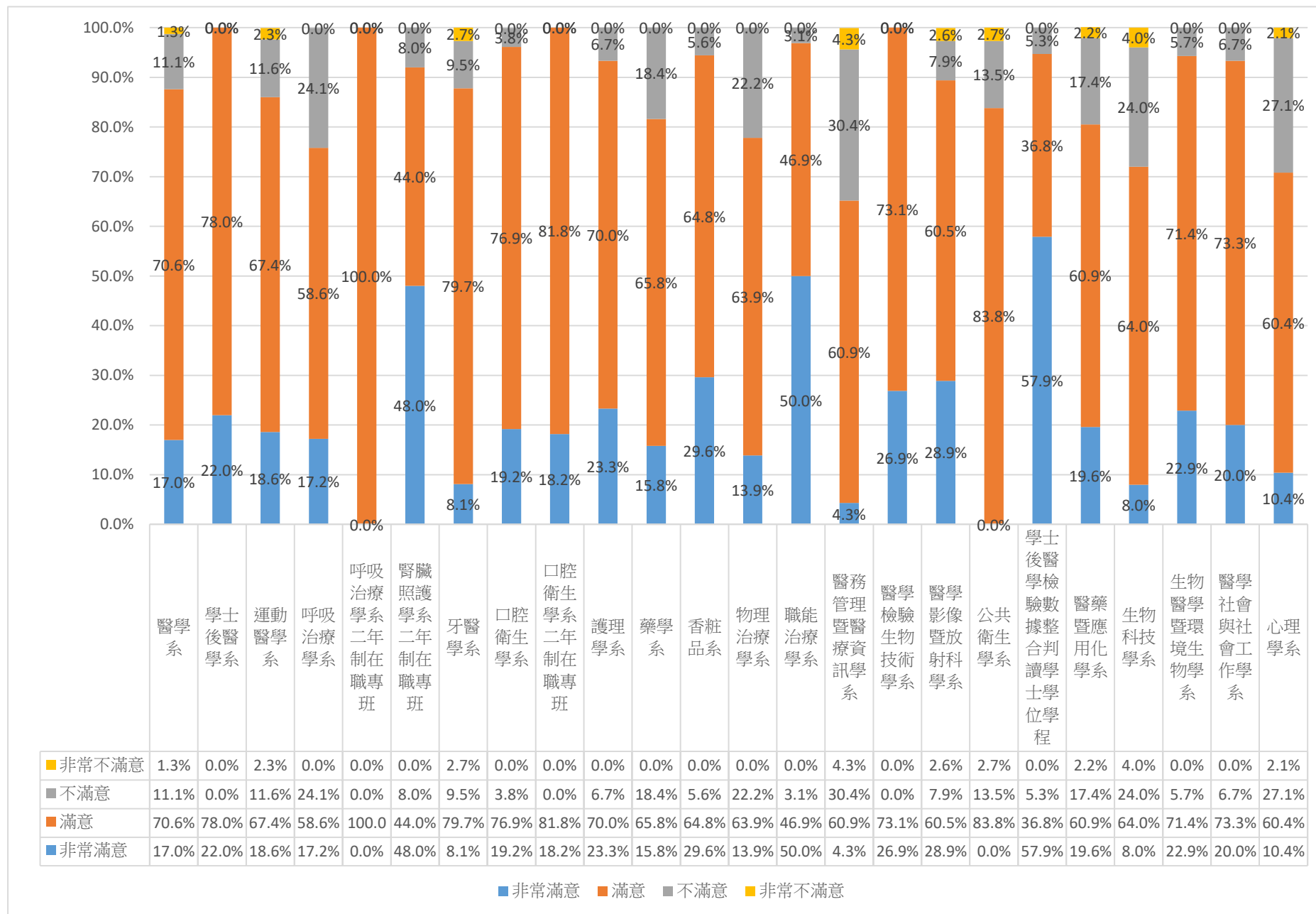
### 五、系(所)上所學之專業課程



## 六、系(所)上所學之師資安排



## 七、系(所)上所提供之教學資源



## 各系畢業生畢業後 5 年問卷之統計~碩士班

回收問卷：256份

有效問卷：256份

無效問卷： 0份

### 一、請問您的就業狀況？

科系 (碩士班)	工作中(含職 業軍人)		服兵役(含等 待服役中)		暫時不打算找 任何工作		總和 N(%)
	N(%)	升學 N(%)	N(%)	準備考試	待業 N(%)	N(%)	
醫學研究所碩士班	16(88.9)	1(5.6)	0	1(5.6)	0	0	18(100.0)
臨床醫學研究所	5(100.0)	0	0	0	0	0	5(100.0)
醫學系基因體醫學科碩士班	1(100.0)	0	0	0	0	0	1(100.0)
醫學系生物化學科碩士班	3(100.0)	0	0	0	0	0	3(100.0)
醫學系神經學科碩士班	4(80.0)	0	0	0	0	1(20.0)	5(100.0)
醫學系生理學科碩士班	6(100.0)	0	0	0	0	0	6(100.0)
醫學系藥理學科碩士班	4(80.0)	1(20.0)	0	0	0	0	5(100.0)
運動醫學系碩士班	4(100.0)	0	0	0	0	0	4(100.0)
運動醫學系碩士在職專班	10(100.0)	0	0	0	0	0	10(100.0)
牙醫學系碩士班	3(100.0)	0	0	0	0	0	3(100.0)
牙醫學系碩士在職專班	1(100.0)	0	0	0	0	0	1(100.0)
口腔衛生學系碩士班	2(100.0)	0	0	0	0	0	2(100.0)
口腔衛生學系碩士在職專班	9(90.0)	0	0	0	0	1(10.0)	10(100.0)
藥學系碩士班	12(92.3)	0	0	0	1(7.7)	0	13(100.0)
藥學系碩士在職專班	11(100.0)	0	0	0	0	0	11(100.0)
藥學系臨床藥學碩士班	5(100.0)	0	0	0	0	0	5(100.0)
天然藥物研究所碩士班	7(77.8)	2(22.2)	0	0	0	0	9(100.0)
香粧品學系碩士班	3(100.0)	0	0	0	0	0	3(100.0)
護理學系碩士班	19(90.5)	0	0	0	1(4.8)	1(4.8)	21(100.0)
高齡長期照護碩士學位學程	1(50.0)	0	0	0	0	1(50.0)	2(100.0)
職能治療學系碩士班	3(100.0)	0	0	0	0	0	3(100.0)
職能治療學系碩士在職專班	1(100.0)	0	0	0	0	0	1(100.0)
醫務管理暨醫療資訊學系碩士班	11(100.0)	0	0	0	0	0	11(100.0)
醫務管理暨醫療資訊學系碩士在職專班	22(95.7)	0	0	0	1(4.3)	0	23(100.0)
醫學檢驗生物技術學系碩士班	5(71.4)	0	0	1(14.3)	1(14.3)	0	7(100.0)
醫學影像暨放射科學系碩士班	4(100.0)	0	0	0	0	0	4(100.0)
醫學影像暨放射科學系碩士在職專班	13(100.0)	0	0	0	0	0	13(100.0)
公共衛生學系公共衛生學碩士班	7(77.8)	1(11.1)	0	1(11.1)	0	0	9(100.0)
公共衛生學系職業安全衛生碩士班	5(100.0)	0	0	0	0	0	5(100.0)
醫藥暨應用化學系碩士班	7(77.8)	1(11.1)	0	0	1(11.1)	0	9(100.0)
生物科技學系碩士班	2(66.7)	0	0	1(33.3)	0	0	3(100.0)

## 一、請問您的就業狀況？

科系 (大學部)	工作中(含職 業軍人)		服兵役(含等 待服役中)		待業	暫時不打算 找任何工作		總和
	升學	準備考試	待業	找任何工作				
	N(%)	N(%)	N(%)	N(%)	N(%)	N(%)	N(%)	N(%)
~續上題~								
生物醫學暨環境生物學系碩士班	5(83.3)	1(16.7)	0	0	0	0	0	6(100.0)
醫學社會學與社會工作學系碩士 班	5(100.0)	0	0	0	0	0	0	5(100.0)
心理學系碩士班	14(93.3)	1(6.7)	0	0	0	0	0	15(100.0)
性別研究所碩士班	4(80.0)	0	0	0	1(20.0)	0	0	5(100.0)
總和	234(91.4)	8(3.1)	0(0.0)	4(1.6)	6(2.4)	4(1.6)	0	256(100.0)

註：N(%)=該選項人數(該選項人數/填卷填答人數)

## 二、請問您目前平均每月工作總收入為多少？(台幣)

科系 (碩士班)	3 萬元以下	約 3 萬至 5 萬元	約 5 萬至 10 萬元	約 10 萬至 20 萬元	20 萬元以上	無需填答	總和
	N(%)	N(%)	N(%)	N(%)	N(%)	N(%)	N(%)
醫學研究所碩士班	0	5(27.8)	4(22.2)	6(33.3)	1(5.6)	2(11.1)	18(100.0)
臨床醫學研究所	0	0	0	3(60.0)	2(40.0)	0	5(100.0)
醫學系基因體醫學科碩士班	0	1(100.0)	0	0	0	0	1(100.0)
醫學系生物化學科碩士班	0	3(100.0)	0	0	0	0	3(100.0)
醫學系神經學科碩士班	0	0	0	4(80.0)	0	1(20.0)	5(100.0)
醫學系生理學科碩士班	0	5(83.3)	1(16.7)	0	0	0	6(100.0)
醫學系藥理學科碩士班	0	2(40.0)	2(40.0)	0	0	1(20.0)	5(100.0)
運動醫學系碩士班	0	3(75.0)	1(25.0)	0	0	0	4(100.0)
運動醫學系碩士在職專班	1(10.0)	2(20.0)	4(40.0)	3(30.0)	0	0	10(100.0)
牙醫學系碩士班	0	0	0	3(100.0)	0	0	3(100.0)
牙醫學系碩士在職專班	0	0	0	1(100.0)	0	0	1(100.0)
口腔衛生學系碩士班	0	0	1(50.0)	1(50.0)	0	0	2(100.0)
口腔衛生學系碩士在職專班	2(20.0)	6(60.0)	1(10.0)	0	0	1(10.0)	10(100.0)
藥學系碩士班	0	5(38.5)	7(53.8)	0	0	1(7.7)	13(100.0)
藥學系碩士在職專班	0	1(9.1)	10(90.9)	0	0	0	11(100.0)
藥學系臨床藥學碩士班	0	5(100.0)	0	0	0	0	5(100.0)
天然藥物研究所碩士班	1(11.1)	3(33.3)	3(33.3)	0	0	2(22.2)	9(100.0)
化粧品學系碩士班	0	2(66.7)	1(33.3)	0	0	0	3(100.0)
護理學系碩士班	0	5(23.8)	12(57.1)	1(4.8)	1(4.8)	2(9.5)	21(100.0)
高齡長期照護碩士學位學程	0	0	1(50.0)	0	0	1(50.0)	2(100.0)
職能治療學系碩士班	0	1(33.3)	2(66.7)	0	0	0	3(100.0)
職能治療學系碩士在職專班	0	1(100.0)	0	0	0	0	1(100.0)
醫務管理暨醫療資訊學系碩士班	2(18.2)	6(54.5)	3(27.3)	0	0	0	11(100.0)
醫務管理暨醫療資訊學系碩士在職專班	0	3(13.0)	11(47.8)	5(21.7)	3(13.0)	1(4.3)	23(100.0)
醫學檢驗生物技術學系碩士班	1(14.3)	4(57.1)	0	0	0	2(28.6)	7(100.0)
醫學影像暨放射科學系碩士班	0	4(100.0)	0	0	0	0	4(100.0)
醫學影像暨放射科學系碩士在職專班	0	3(23.1)	10(76.9)	0	0	0	13(100.0)
公共衛生學系公共衛生學碩士班	0	6(66.7)	0	1(11.1)	0	2(22.2)	9(100.0)
公共衛生學系職業安全衛生碩士班	0	1(20.0)	1(20.0)	1(20.0)	2(40.0)	0	5(100.0)
醫藥暨應用化學系碩士班	0	4(44.4)	2(22.2)	1(11.1)	0	2(22.2)	9(100.0)
生物科技學系碩士班	0	2(66.7)	0	0	0	1(33.3)	3(100.0)
生物醫學暨環境生物學系碩士班	1(16.7)	4(66.7)	0	0	0	1(16.7)	6(100.0)
醫學社會學與社會工作學系碩士班	0	4(80.0)	1(20.0)	0	0	0	5(100.0)
心理學系碩士班	0	9(60.0)	5(33.3)	0	0	1(6.7)	15(100.0)
性別研究所碩士班	0	2(40.0)	1(20.0)	1(20.0)	0	1(20.0)	5(100.0)
總和	8(3.1)	102(39.8)	84(32.8)	31(12.1)	9(3.5)	22(8.6)	256(100.0)

註：1.N(%)=該選項人數(該選項人數/填卷填答人數)

2.若無工作者則無需填答此題，故列為無需填答。



### 三、針對您原就讀系(所)提供的專業課程訓練，有助於您現在的工作？

科系 (碩士班)	非常有幫助 N(%)	有幫助 N(%)	沒有幫助 N(%)	非常沒有幫助 N(%)	無需填答 N(%)	總和 N(%)
醫學研究所碩士班	3(16.7)	13(72.2)	0	0	2(11.1)	18(100.0)
臨床醫學研究所	0	5(100.0)	0	0	0	5(100.0)
醫學系基因體醫學科碩士班	0	1(100.0)	0	0	0	1(100.0)
醫學系生物化學科碩士班	0	3(100.0)	0	0	0	3(100.0)
醫學系神經學科碩士班	1(20.0)	3(60.0)	0	0	1(20.0)	5(100.0)
醫學系生理學科碩士班	0	6(100.0)	0	0	0	6(100.0)
醫學系藥理學科碩士班	1(20.0)	3(60.0)	0	0	1(20.0)	5(100.0)
運動醫學系碩士班	0	4(100.0)	0	0	0	4(100.0)
運動醫學系碩士在職專班	1(10.0)	8(80.0)	1(10.0)	0	0	10(100.0)
牙醫學系碩士班	1(33.3)	2(66.7)	0	0	0	3(100.0)
牙醫學系碩士在職專班	1(100.0)	0	0	0	0	1(100.0)
口腔衛生學系碩士班	0	2(100.0)	0	0	0	2(100.0)
口腔衛生學系碩士在職專班	2(20.0)	5(50.0)	2(20.0)	0	1(10.0)	10(100.0)
藥學系碩士班	2(15.4)	10(76.9)	0	0	1(7.7)	13(100.0)
藥學系碩士在職專班	3(27.3)	6(54.5)	2(18.2)	0	0	11(100.0)
藥學系臨床藥學碩士班	3(60.0)	2(40.0)	0	0	0	5(100.0)
天然藥物研究所碩士班	2(22.2)	3(33.3)	1(11.1)	1(11.1)	2(22.2)	9(100.0)
化粧品學系碩士班	0	3(100.0)	0	0	0	3(100.0)
護理學系碩士班	9(42.9)	10(47.6)	0	0	2(9.5)	21(100.0)
高齡長期照護碩士學位學程	0	1(50.0)	0	0	1(50.0)	2(100.0)
職能治療學系碩士班	2(66.7)	1(33.3)	0	0	0	3(100.0)
職能治療學系碩士在職專班	1(100.0)	0	0	0	0	1(100.0)
醫務管理暨醫療資訊學系碩士班	1(9.1)	9(81.8)	1(9.1)	0	0	11(100.0)
醫務管理暨醫療資訊學系碩士在職專班	4(17.4)	18(78.3)	0	0	1(4.3)	23(100.0)
醫學檢驗生物技術學系碩士班	1(14.3)	2(28.6)	2(28.6)	0	2(28.6)	7(100.0)
醫學影像暨放射科學系碩士班	0	4(100.0)	0	0	0	4(100.0)
醫學影像暨放射科學系碩士在職專班	2(15.4)	10(76.9)	1(7.7)	0	0	13(100.0)
公共衛生學系公共衛生學碩士班	2(22.2)	5(55.6)	0	0	2(22.2)	9(100.0)
公共衛生學系職業安全衛生碩士班	4(80.0)	1(20.0)	0	0	0	5(100.0)
醫藥暨應用化學系碩士班	1(11.1)	5(55.6)	1(11.1)	0	2(22.2)	9(100.0)
生物科技學系碩士班	0	1(33.3)	1(33.3)	0	1(33.3)	3(100.0)
生物醫學暨環境生物學系碩士班	1(16.7)	4(66.7)	0	0	1(16.7)	6(100.0)
醫學社會學與社會工作學系碩士班	1(20.0)	3(60.0)	1(20.0)	0	0	5(100.0)
心理學系碩士班	5(33.3)	9(60.0)	0	0	1(6.7)	15(100.0)
性別研究所碩士班	2(40.0)	2(40.0)	0	0	1(20.0)	5(100.0)
總和	56(21.9)	164(64.1)	13(5.1)	1(0.4)	22(8.6)	256(100.0)

註：1.N(%)=該選項人數(該選項人數/填卷填答人數)

2.若無工作者則無需填答此題，故列為無需填答。

#### 四、您原先就讀系、所、或學位學程的專業訓練課程，對於您目前工作的幫助程度為何？

科系 (碩士班)	非常有幫助 N(%)	有幫助 N(%)	普通 N(%)	沒幫助 N(%)	非常沒幫助 N(%)	無需填答 N(%)	總和 N(%)
醫學研究所碩士班	5(27.8)	7(38.9)	4(22.2)	0	0	2(11.1)	18(100.0)
臨床醫學研究所	0	4(80.0)	1(20.0)	0	0	0	5(100.0)
醫學系基因體醫學科碩士班	0	1(100.0)	0	0	0	0	1(100.0)
醫學系生物化學科碩士班	0	2(66.7)	1(33.3)	0	0	0	3(100.0)
醫學系神經學科碩士班	1(20.0)	3(60.0)	0	0	0	1(20.0)	5(100.0)
醫學系生理學科碩士班	0	6(100.0)	0	0	0	0	6(100.0)
醫學系藥理學科碩士班	1(20.0)	3(60.0)	0	0	0	1(20.0)	5(100.0)
運動醫學系碩士班	0	4(100.0)	0	0	0	0	4(100.0)
運動醫學系碩士在職專班	1(10.0)	7(70.0)	2(20.0)	0	0	0	10(100.0)
牙醫學系碩士班	1(33.3)	2(66.7)	0	0	0	0	3(100.0)
牙醫學系碩士在職專班	1(100.0)	0	0	0	0	0	1(100.0)
口腔衛生學系碩士班	0	2(100.0)	0	0	0	0	2(100.0)
口腔衛生學系碩士在職專班	3(30.0)	4(40.0)	2(20.0)	0	0	1(10.0)	10(100.0)
藥學系碩士班	2(15.4)	7(53.8)	3(23.1)	0	0	1(7.7)	13(100.0)
藥學系碩士在職專班	3(27.3)	5(45.5)	2(18.2)	1(9.1)	0	0	11(100.0)
藥學系臨床藥學碩士班	4(80.0)	1(20.0)	0	0	0	0	5(100.0)
天然藥物研究所碩士班	2(22.2)	2(22.2)	2(22.2)	0	1(11.1)	2(22.2)	9(100.0)
化粧品學系碩士班	0	1(33.3)	2(66.7)	0	0	0	3(100.0)
護理學系碩士班	9(42.9)	7(33.3)	3(14.3)	0	0	2(9.5)	21(100.0)
高齡長期照護碩士學位學程	0	1(50.0)	0	0	0	1(50.0)	2(100.0)
職能治療學系碩士班	3(100.0)	0	0	0	0	0	3(100.0)
職能治療學系碩士在職專班	1(100.0)	0	0	0	0	0	1(100.0)
醫務管理暨醫療資訊學系碩士班	0	7(63.6)	4(36.4)	0	0	0	11(100.0)
醫務管理暨醫療資訊學系碩士在職專班	5(21.7)	13(56.5)	4(17.4)	0	0	1(4.3)	23(100.0)
醫學檢驗生物技術學系碩士班	1(14.3)	2(28.6)	1(14.3)	1(14.3)	0	2(28.6)	7(100.0)
醫學影像暨放射科學系碩士班	0	2(50.0)	2(50.0)	0	0	0	4(100.0)
醫學影像暨放射科學系碩士在職專班	2(15.4)	7(53.8)	3(23.1)	1(7.7)	0	0	13(100.0)
公共衛生學系公共衛生學碩士班	2(22.2)	2(22.2)	3(33.3)	0	0	2(22.2)	9(100.0)
公共衛生學系職業安全衛生碩士班	2(40.0)	2(40.0)	1(20.0)	0	0	0	5(100.0)
醫藥暨應用化學系碩士班	1(11.1)	2(22.2)	4(44.4)	0	0	2(22.2)	9(100.0)
生物科技學系碩士班	0	1(33.3)	1(33.3)	0	0	1(33.3)	3(100.0)
生物醫學暨環境生物學系碩士班	1(16.7)	4(66.7)	0	0	0	1(16.7)	6(100.0)
醫學社會學與社會工作學系碩士班	1(20.0)	3(60.0)	0	1(20.0)	0	0	5(100.0)
心理學系碩士班	6(40.0)	7(46.7)	1(6.7)	0	0	1(6.7)	15(100.0)
性別研究所碩士班	2(40.0)	2(40.0)	0	0	0	1(20.0)	5(100.0)
總和	60(23.4)	123(48.0)	46(18.0)	4(1.6)	1(0.4)	22(8.6)	256(100.0)

註：1.N(%)=該選項人數(該選項人數/填卷填答人數)

2.若無工作者則無需填答此題，故列為無需填答。

## 五、系(所)上所學之專業課程

科系 (碩士班)	非常滿意 N(%)	滿意 N(%)	不滿意 N(%)	非常不滿意 N(%)	總和 N(%)
醫學研究所碩士班	4(22.2)	13(72.2)	1(5.6)	0	18(100.0)
臨床醫學研究所	0	5(100.0)	0	0	5(100.0)
醫學系基因體醫學科碩士班	0	1(100.0)	0	0	1(100.0)
醫學系生物化學科碩士班	0	3(100.0)	0	0	3(100.0)
醫學系神經學科碩士班	2(40.0)	3(60.0)	0	0	5(100.0)
醫學系生理學科碩士班	1(16.7)	5(83.3)	0	0	6(100.0)
醫學系藥理學科碩士班	4(80.0)	1(20.0)	0	0	5(100.0)
運動醫學系碩士班	1(25.0)	2(50.0)	1(25.0)	0	4(100.0)
運動醫學系碩士在職專班	5(50.0)	5(50.0)	0	0	10(100.0)
牙醫學系碩士班	1(33.3)	2(66.7)	0	0	3(100.0)
牙醫學系碩士在職專班	1(100.0)	0	0	0	1(100.0)
口腔衛生學系碩士班	0	2(100.0)	0	0	2(100.0)
口腔衛生學系碩士在職專班	2(20.0)	8(80.0)	0	0	10(100.0)
藥學系碩士班	4(30.8)	9(69.2)	0	0	13(100.0)
藥學系碩士在職專班	1(9.1)	9(81.8)	1(9.1)	0	11(100.0)
藥學系臨床藥學碩士班	0	5(100.0)	0	0	5(100.0)
天然藥物研究所碩士班	3(33.3)	5(55.6)	1(11.1)	0	9(100.0)
化粧品學系碩士班	1(33.3)	2(66.7)	0	0	3(100.0)
護理學系碩士班	9(42.9)	12(57.1)	0	0	21(100.0)
高齡長期照護碩士學位學程	0	2(100.0)	0	0	2(100.0)
職能治療學系碩士班	3(100.0)	0	0	0	3(100.0)
職能治療學系碩士在職專班	1(100.0)	0	0	0	1(100.0)
醫務管理暨醫療資訊學系碩士班	1(9.1)	9(81.8)	1(9.1)	0	11(100.0)
醫務管理暨醫療資訊學系碩士在職專班	4(17.4)	19(82.6)	0	0	23(100.0)
醫學檢驗生物技術學系碩士班	1(14.3)	6(85.7)	0	0	7(100.0)
醫學影像暨放射科學系碩士班	0	4(100.0)	0	0	4(100.0)
醫學影像暨放射科學系碩士在職專班	6(46.2)	7(53.8)	0	0	13(100.0)
公共衛生學系公共衛生學碩士班	4(44.4)	5(55.6)	0	0	9(100.0)
公共衛生學系職業安全衛生碩士班	4(80.0)	1(20.0)	0	0	5(100.0)
醫藥暨應用化學系碩士班	2(22.2)	7(77.8)	0	0	9(100.0)
生物科技學系碩士班	0	3(100.0)	0	0	3(100.0)
生物醫學暨環境生物學系碩士班	1(16.7)	5(83.3)	0	0	6(100.0)
醫學社會學與社會工作學系碩士班	0	5(100.0)	0	0	5(100.0)
心理學系碩士班	7(46.7)	8(53.3)	0	0	15(100.0)
性別研究所碩士班	0	5(100.0)	0	0	5(100.0)
總和	73(28.5)	178(69.5)	5(2.0)	0(0.0)	256(100.0)

註：N(%)=該選項人數(該選項人數/填卷填答人數)

## 六、系(所)上所學之師資安排

科系 (碩士班)	非常滿意 N(%)	滿意 N(%)	不滿意 N(%)	非常不滿意 N(%)	總和 N(%)
醫學研究所碩士班	7(38.9)	9(50.0)	2(11.1)	0	18(100.0)
臨床醫學研究所	1(20.0)	4(80.0)	0	0	5(100.0)
醫學系基因體醫學科碩士班	0	1(100.0)	0	0	1(100.0)
醫學系生物化學科碩士班	0	2(66.7)	1(33.3)	0	3(100.0)
醫學系神經學科碩士班	0	5(100.0)	0	0	5(100.0)
醫學系生理學科碩士班	0	6(100.0)	0	0	6(100.0)
醫學系藥理學科碩士班	5(100.0)	0	0	0	5(100.0)
運動醫學系碩士班	1(25.0)	1(25.0)	2(50.0)	0	4(100.0)
運動醫學系碩士在職專班	6(60.0)	4(40.0)	0	0	10(100.0)
牙醫學系碩士班	2(66.7)	1(33.3)	0	0	3(100.0)
牙醫學系碩士在職專班	1(100.0)	0	0	0	1(100.0)
口腔衛生學系碩士班	0	2(100.0)	0	0	2(100.0)
口腔衛生學系碩士在職專班	3(30.0)	6(60.0)	1(10.0)	0	10(100.0)
藥學系碩士班	3(23.1)	10(76.9)	0	0	13(100.0)
藥學系碩士在職專班	4(36.4)	7(63.6)	0	0	11(100.0)
藥學系臨床藥學碩士班	0	5(100.0)	0	0	5(100.0)
天然藥物研究所碩士班	4(44.4)	5(55.6)	0	0	9(100.0)
化粧品學系碩士班	1(33.3)	2(66.7)	0	0	3(100.0)
護理學系碩士班	11(52.4)	10(47.6)	0	0	21(100.0)
高齡長期照護碩士學位學程	0	2(100.0)	0	0	2(100.0)
職能治療學系碩士班	3(100.0)	0	0	0	3(100.0)
職能治療學系碩士在職專班	1(100.0)	0	0	0	1(100.0)
醫務管理暨醫療資訊學系碩士班	2(18.2)	9(81.8)	0	0	11(100.0)
醫務管理暨醫療資訊學系碩士在職專班	5(21.7)	18(78.3)	0	0	23(100.0)
醫學檢驗生物技術學系碩士班	1(14.3)	6(85.7)	0	0	7(100.0)
醫學影像暨放射科學系碩士班	1(25.0)	3(75.0)	0	0	4(100.0)
醫學影像暨放射科學系碩士在職專班	6(46.2)	7(53.8)	0	0	13(100.0)
公共衛生學系公共衛生學碩士班	3(33.3)	6(66.7)	0	0	9(100.0)
公共衛生學系職業安全衛生碩士班	3(60.0)	2(40.0)	0	0	5(100.0)
醫藥暨應用化學系碩士班	4(44.4)	5(55.6)	0	0	9(100.0)
生物科技學系碩士班	0	3(100.0)	0	0	3(100.0)
生物醫學暨環境生物學系碩士班	3(50.0)	2(33.3)	1(16.7)	0	6(100.0)
醫學社會學與社會工作學系碩士班	0	5(100.0)	0	0	5(100.0)
心理學系碩士班	4(26.7)	10(66.7)	1(6.7)	0	15(100.0)
性別研究所碩士班	2(40.0)	3(60.0)	0	0	5(100.0)
總和	87(34.0)	161(62.9)	8(3.1)	0(0.0)	256(100.0)

註：N(%)=該選項人數(該選項人數/填卷填答人數)

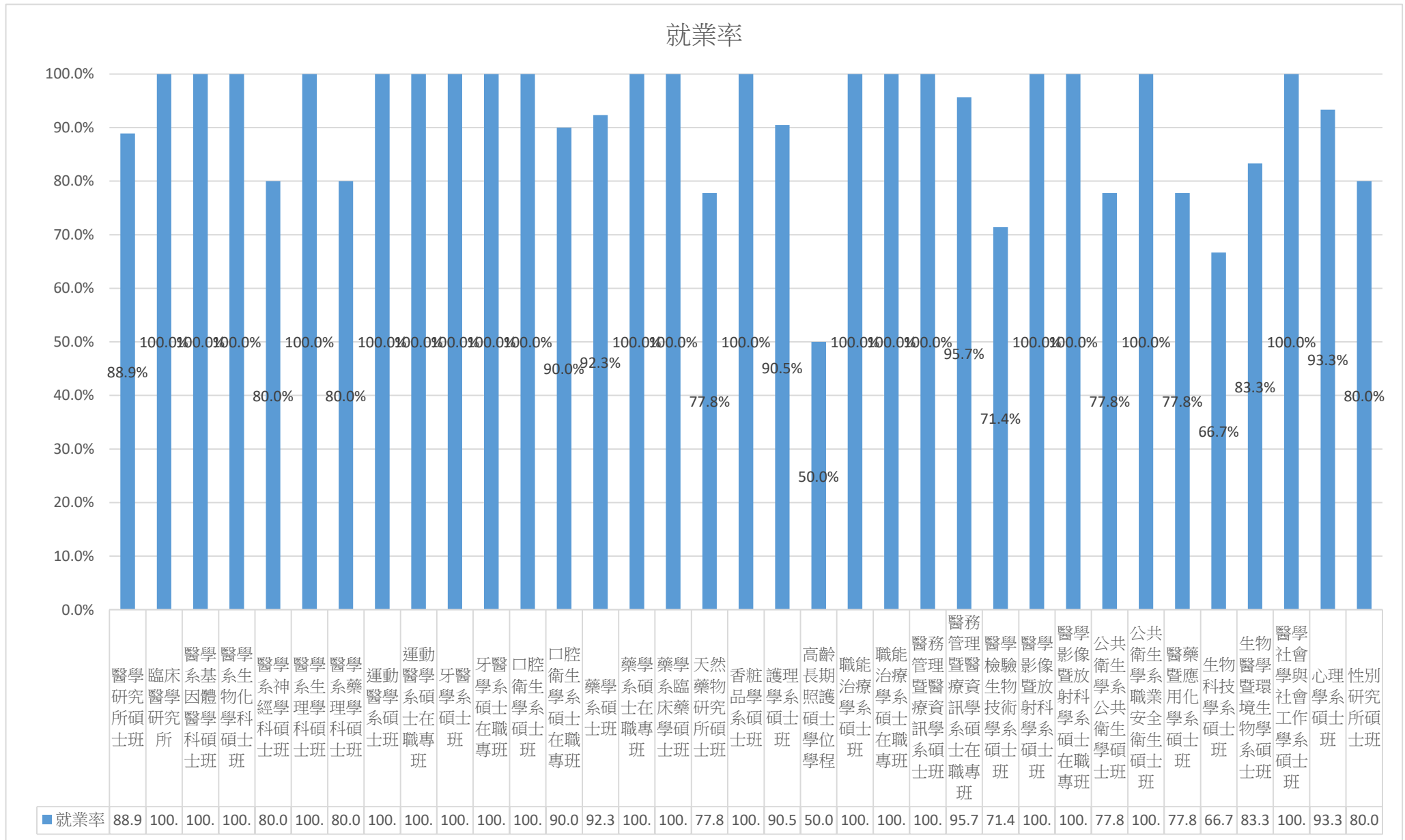
## 七、系(所)上所提供之教學資源

科系 (碩士班)	非常滿意 N(%)	滿意 N(%)	不滿意 N(%)	非常不滿意 N(%)	總和 N(%)
醫學研究所碩士班	6(33.3)	11(61.1)	1(5.6)	0	18(100.0)
臨床醫學研究所	0	5(100.0)	0	0	5(100.0)
醫學系基因體醫學科碩士班	0	1(100.0)	0	0	1(100.0)
醫學系生物化學科碩士班	0	3(100.0)	0	0	3(100.0)
醫學系神經學科碩士班	1(20.0)	4(80.0)	0	0	5(100.0)
醫學系生理學科碩士班	0	6(100.0)	0	0	6(100.0)
醫學系藥理學科碩士班	5(100.0)	0	0	0	5(100.0)
運動醫學系碩士班	1(25.0)	2(50.0)	1(25.0)	0	4(100.0)
運動醫學系碩士在職專班	2(20.0)	7(70.0)	1(10.0)	0	10(100.0)
牙醫學系碩士班	2(66.7)	1(33.3)	0	0	3(100.0)
牙醫學系碩士在職專班	1(100.0)	0	0	0	1(100.0)
口腔衛生學系碩士班	0	2(100.0)	0	0	2(100.0)
口腔衛生學系碩士在職專班	3(30.0)	7(70.0)	0	0	10(100.0)
藥學系碩士班	4(30.8)	8(61.5)	1(7.7)	0	13(100.0)
藥學系碩士在職專班	3(27.3)	6(54.5)	2(18.2)	0	11(100.0)
藥學系臨床藥學碩士班	0	5(100.0)	0	0	5(100.0)
天然藥物研究所碩士班	3(33.3)	5(55.6)	1(11.1)	0	9(100.0)
化粧品學系碩士班	0	3(100.0)	0	0	3(100.0)
護理學系碩士班	7(33.3)	13(61.9)	1(4.8)	0	21(100.0)
高齡長期照護碩士學位學程	0	2(100.0)	0	0	2(100.0)
職能治療學系碩士班	3(100.0)	0	0	0	3(100.0)
職能治療學系碩士在職專班	1(100.0)	0	0	0	1(100.0)
醫務管理暨醫療資訊學系碩士班	1(9.1)	9(81.8)	1(9.1)	0	11(100.0)
醫務管理暨醫療資訊學系碩士在職專班	4(17.4)	17(73.9)	2(8.7)	0	23(100.0)
醫學檢驗生物技術學系碩士班	1(14.3)	6(85.7)	0	0	7(100.0)
醫學影像暨放射科學系碩士班	1(25.0)	3(75.0)	0	0	4(100.0)
醫學影像暨放射科學系碩士在職專班	6(46.2)	7(53.8)	0	0	13(100.0)
公共衛生學系公共衛生學碩士班	3(33.3)	6(66.7)	0	0	9(100.0)
公共衛生學系職業安全衛生碩士班	3(60.0)	2(40.0)	0	0	5(100.0)
醫藥暨應用化學系碩士班	2(22.2)	7(77.8)	0	0	9(100.0)
生物科技學系碩士班	0	3(100.0)	0	0	3(100.0)
生物醫學暨環境生物學系碩士班	3(50.0)	3(50.0)	0	0	6(100.0)
醫學社會學與社會工作學系碩士班	1(20.0)	3(60.0)	1(20.0)	0	5(100.0)
心理學系碩士班	3(20.0)	10(66.7)	2(13.3)	0	15(100.0)
性別研究所碩士班	0	5(100.0)	0	0	5(100.0)
總和	70(27.3)	172(67.2)	14(5.5)	0(0.0)	256(100.0)

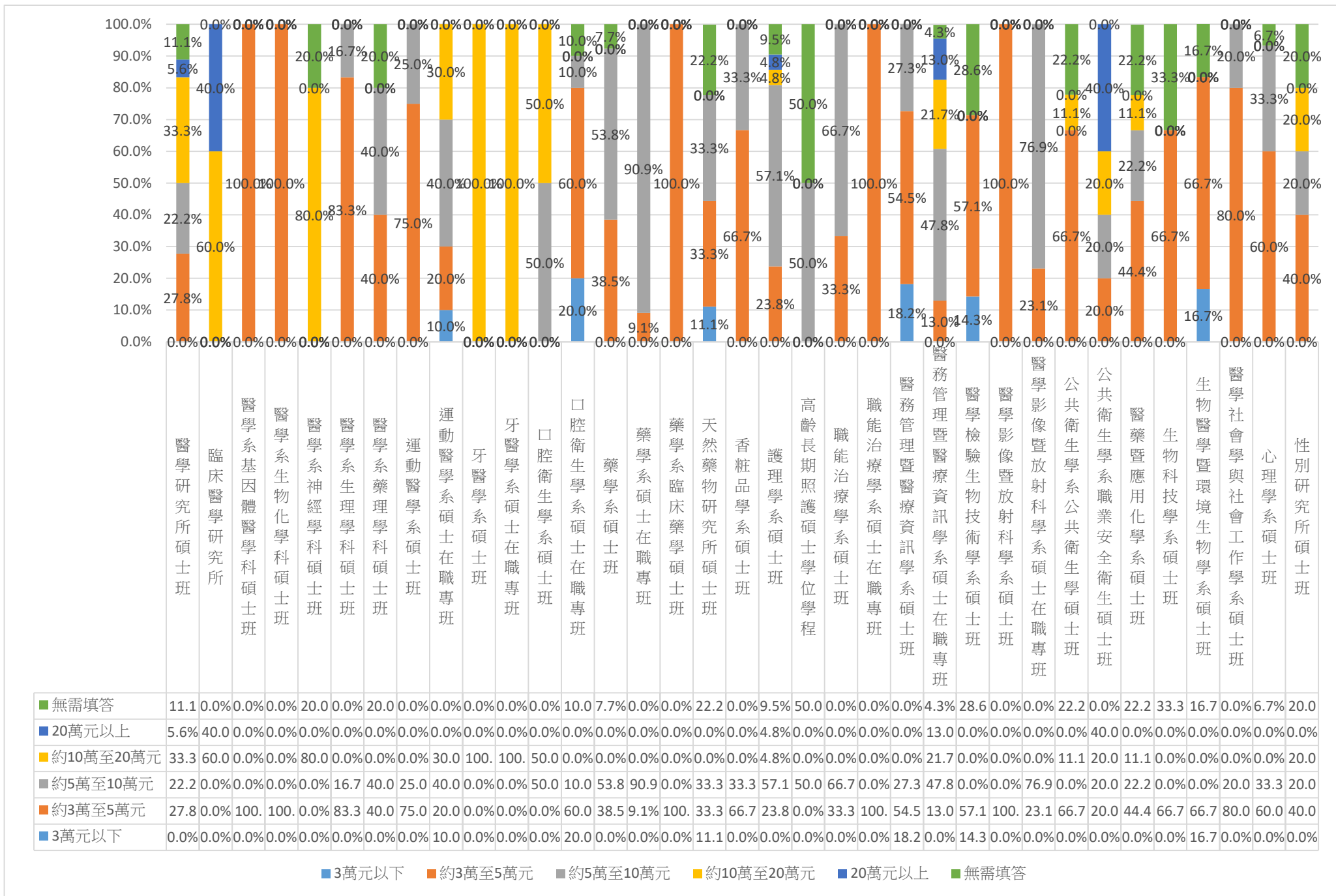
註：N(%)=該選項人數(該選項人數/填卷填答人數)

# 各系畢業生畢業後 5 年問卷之統計(圖表)~碩士班

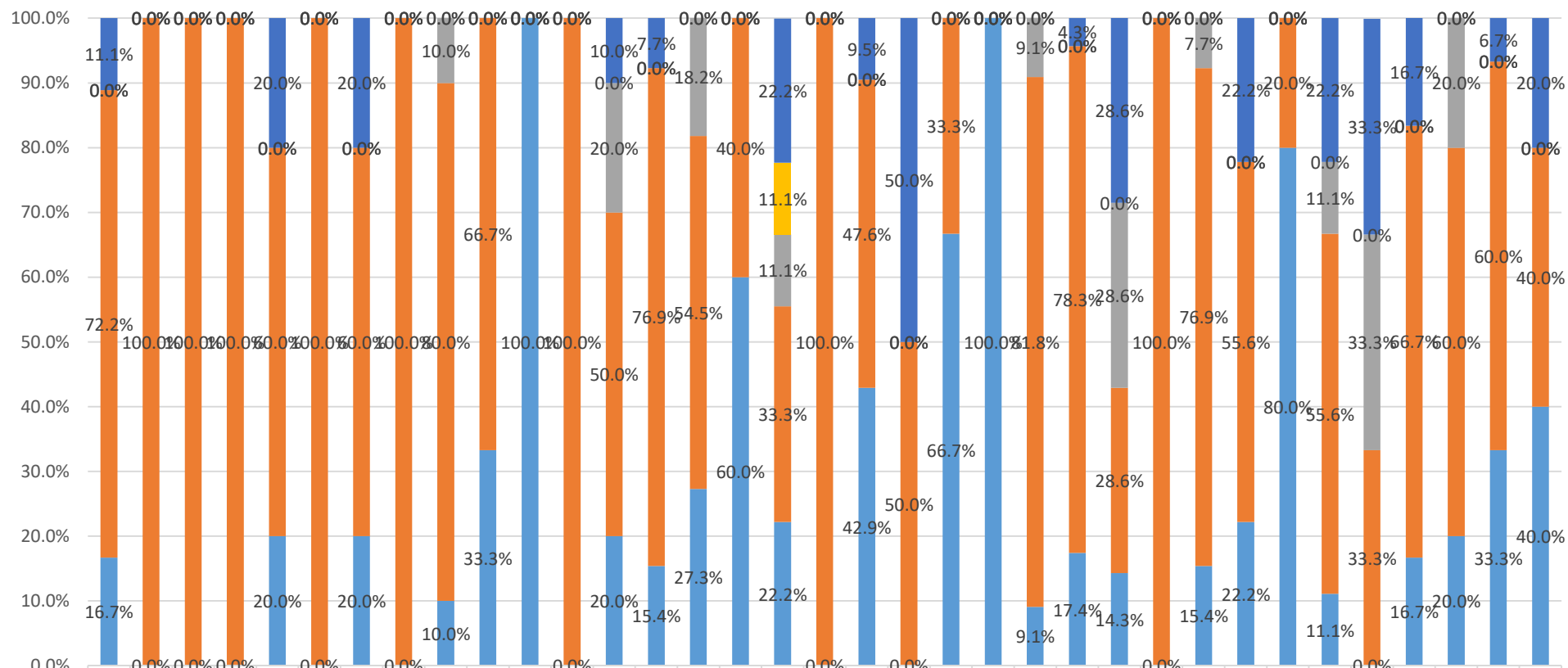
## 一、請問您的就業狀況？



## 二、請問您目前平均每月工作總收入為多少?(台幣)



### 三、針對您原就讀系(所)提供的專業課程訓練，有助於您現在的工作？

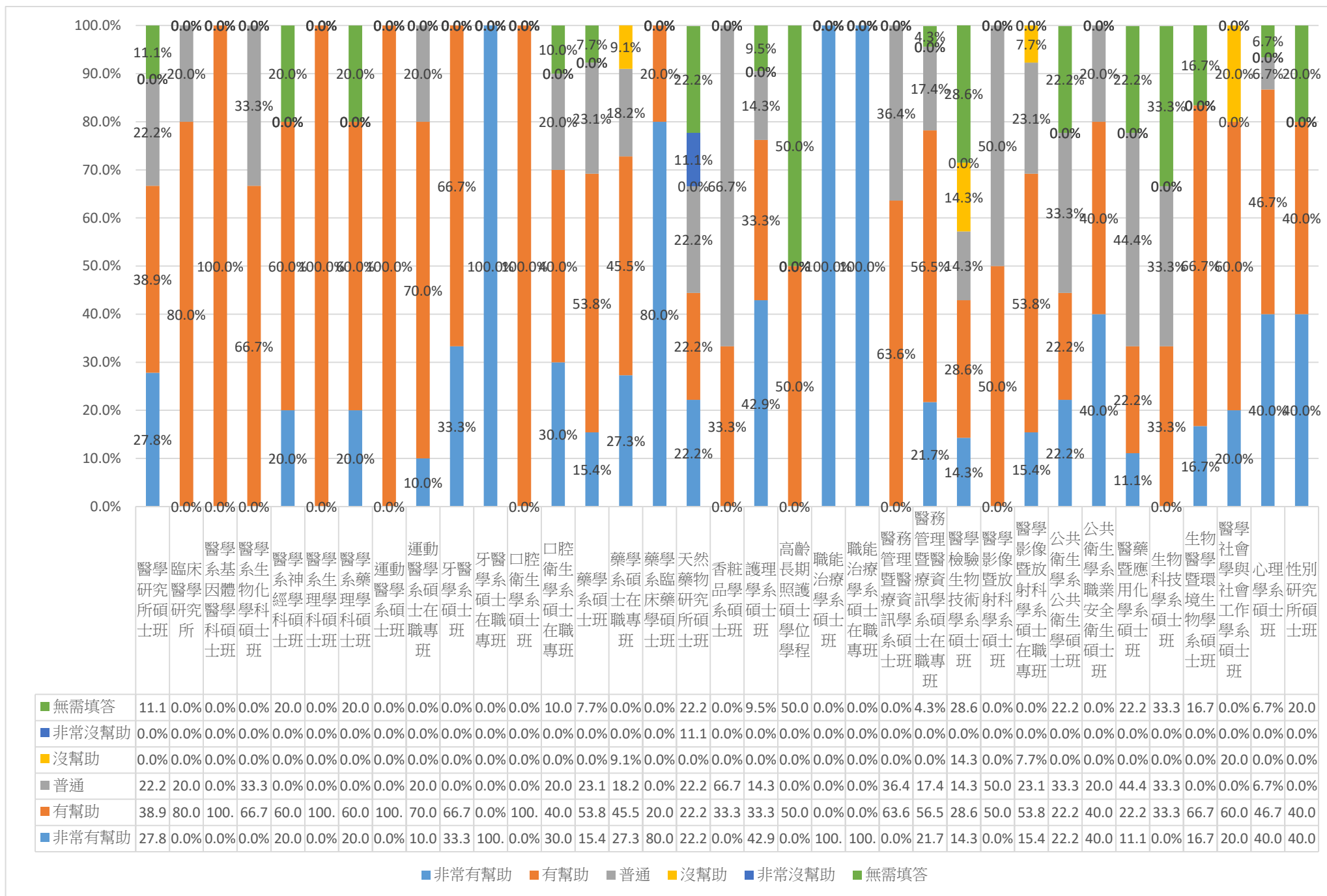


	醫學研究所碩士班	臨床醫學研究所	醫學系因體科碩士班	醫學系生物化學科碩士班	醫學系神經科碩士班	醫學系生理科碩士班	醫學系藥理科碩士班	運動醫學系碩士班	運動醫學系碩士在職專班	牙醫學系碩士班	牙醫學系碩士在職專班	口腔衛生學系碩士班	口腔衛生學系碩士在職專班	藥學系碩士班	藥學系碩士在職專班	藥學系臨床藥學碩士班	天然藥物研究所碩士班	化粧品學系碩士班	護理學系碩士班	長期照護學士學位學程	職能治療學系碩士班	治療學系碩士在職專班	醫務管理暨醫療資訊學系碩士班	醫務管理暨醫療資訊系碩士在職專班	醫學檢驗生物技術學系碩士班	醫學影像暨放射科系碩士班	醫學影像暨放射科學系碩士在職專班	公共衛生系公共衛生學士班	公共衛生系職業安全衛生碩士班	醫藥應用化學系碩士班	生物科技學系碩士班	生物醫學暨環境生物學系碩士班	醫學社會學系碩士班	醫學社會工作學系碩士班	心理學系碩士班	性別研究所碩士班
■ 無需填答	11.1	0.0	0.0	0.0	20.0	0.0	20.0	0.0	0.0	0.0	0.0	0.0	10.0	7.7	0.0	0.0	22.2	0.0	9.5	50.0	0.0	0.0	0.0	4.3	28.6	0.0	0.0	22.2	0.0	22.2	33.3	16.7	0.0	6.7	20.0	
■ 非常沒有幫助	0.0	0.0	0.0	0.0	0.0	0.0	0.0	0.0	0.0	0.0	0.0	0.0	0.0	0.0	0.0	0.0	11.1	0.0	0.0	0.0	0.0	0.0	0.0	0.0	0.0	0.0	0.0	0.0	0.0	0.0	0.0	0.0	0.0	0.0	0.0	0.0
■ 沒有幫助	0.0	0.0	0.0	0.0	0.0	0.0	0.0	0.0	10.0	0.0	0.0	0.0	20.0	0.0	18.2	0.0	11.1	0.0	0.0	0.0	0.0	0.0	9.1	0.0	28.6	0.0	7.7	0.0	0.0	11.1	33.3	0.0	20.0	0.0	0.0	0.0
■ 有幫助	72.2	100.0	100.0	100.0	60.0	100.0	60.0	100.0	80.0	66.7	0.0	100.0	50.0	76.9	54.5	40.0	33.3	100.0	47.6	50.0	33.3	0.0	81.8	78.3	28.6	100.0	76.9	55.6	20.0	55.6	33.3	66.7	60.0	60.0	60.0	40.0
■ 非常有幫助	16.7	0.0	0.0	0.0	20.0	0.0	20.0	0.0	10.0	33.3	100.0	0.0	20.0	15.4	27.3	60.0	22.2	0.0	42.9	0.0	66.7	100.0	9.1	17.4	14.3	0.0	15.4	22.2	80.0	11.1	0.0	16.7	20.0	33.3	40.0	

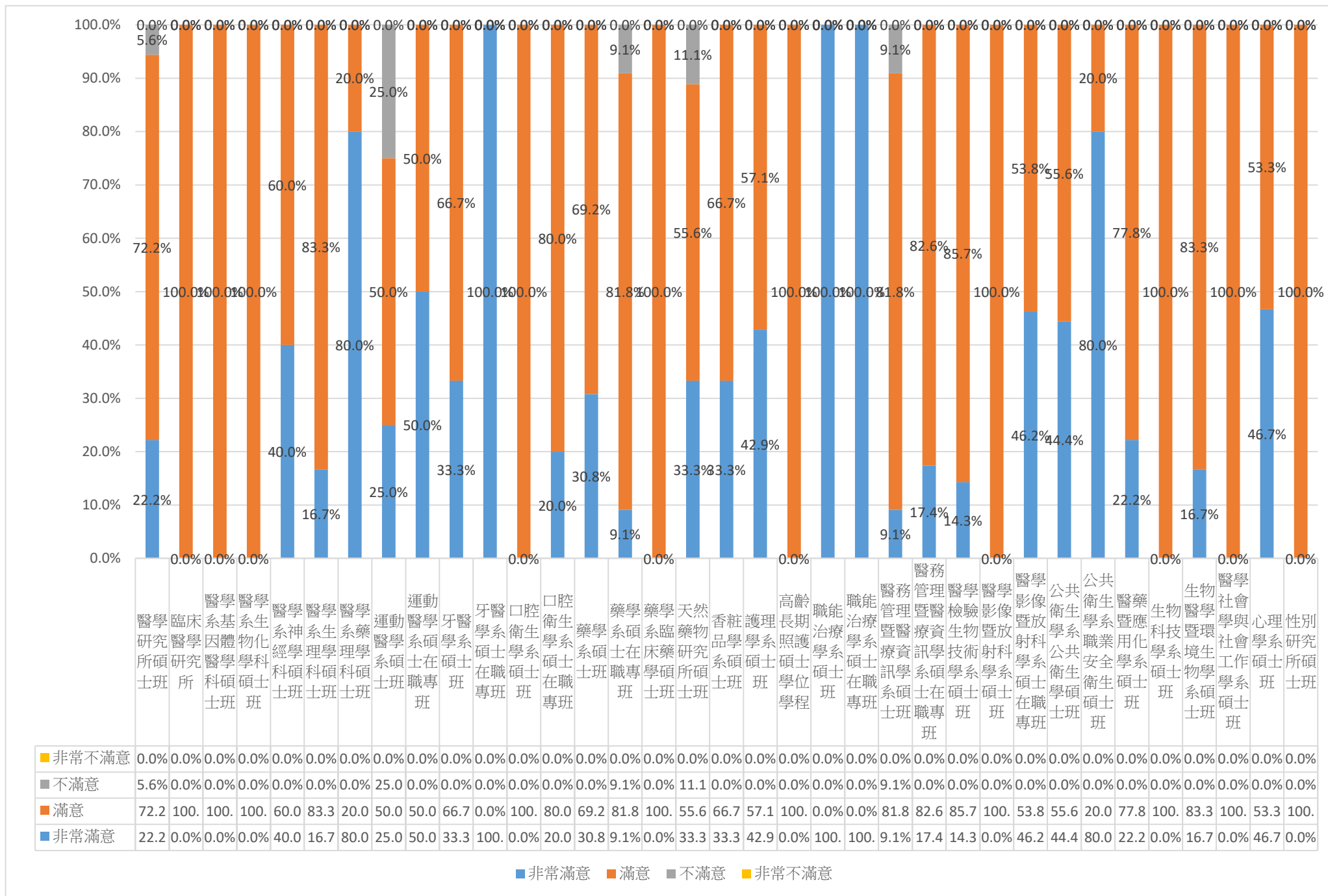
■ 非常有幫助 ■ 有幫助 ■ 沒有幫助 ■ 非常沒有幫助 ■ 無需填答



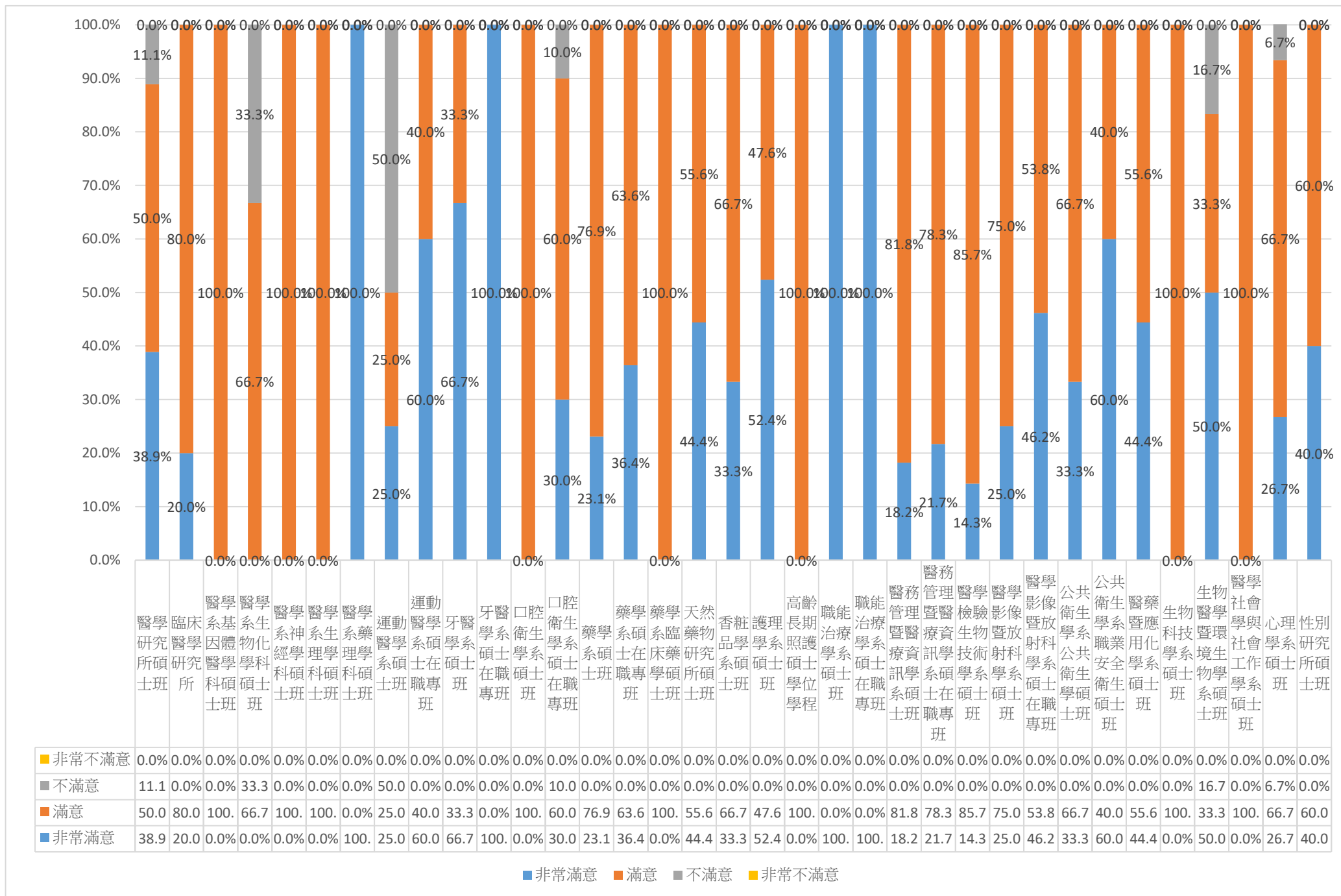
#### 四、您原先就讀系、所、或學位學程的專業訓練課程，對於您目前工作的幫助程度為何？



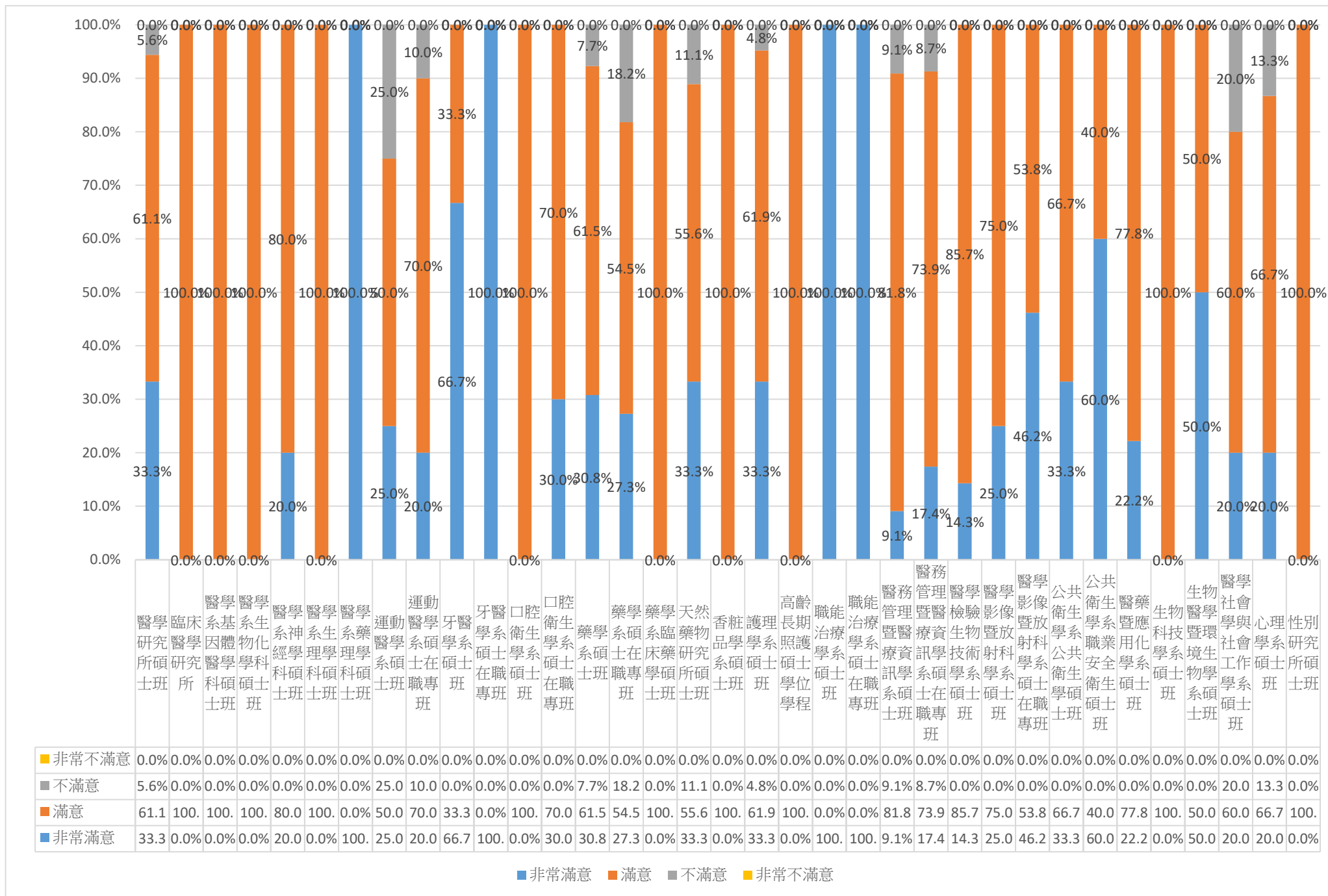
### 五、系(所)上所學之專業課程



## 六、系(所)上所學之師資安排



## 七、系(所)上所提供之教學資源



## 各系畢業生畢業後 5 年問卷之統計~博士班

回收問卷：46份

有效問卷：46份

無效問卷：0份

### 一、請問您的就業狀況？

科系 (博士班)	工作中(含 職業軍人)	升學	服兵役(含 等待服役 中)	準備考試	待業	暫時不打 算找任何 工作	總和
	N(%)	N(%)	N(%)	N(%)	N(%)	N(%)	N(%)
醫學研究所博士班	18(94.7)	0	0	0	1(5.3)	0	19(100.0)
牙醫學系博士班	4(100.0)	0	0	0	0	0	4(100.0)
藥學系博士班	4(80.0)	0	0	0	1(20.0)	0	5(100.0)
天然藥物研究所博士班	6(100.0)	0	0	0	0	0	6(100.0)
護理學系博士班	7(100.0)	0	0	0	0	0	7(100.0)
公共衛生學系環境暨職業安全 衛生博士班	2(100.0)	0	0	0	0	0	2(100.0)
醫藥暨應用化學系博士班	3(100.0)	0	0	0	0	0	3(100.0)
總和	44(95.7)	0(0.0)	0(0.0)	0(0.0)	2(4.3)	0(0.0)	46(100.0)

註：N(%)=該選項人數(該選項人數/填卷填答人數)

### 二、請問您目前平均每月工作總收入為多少？(台幣)

科系 (博士班)	3 萬元以下	約 3 萬至 5 萬元	約 5 萬至 10 萬元	約 10 萬至 20 萬元	20 萬元以 上	無需填答	總和
	N(%)	N(%)	N(%)	N(%)	N(%)	N(%)	N(%)
醫學研究所博士班	0	0	6(31.6)	3(15.8)	9(47.4)	1(5.3)	19(100.0)
牙醫學系博士班	0	0	1(25.0)	1(25.0)	2(50.0)	0	4(100.0)
藥學系博士班	0	0	4(80.0)	0	0	1(20.0)	5(100.0)
天然藥物研究所博士班	0	1(16.7)	5(83.3)	0	0	0	6(100.0)
護理學系博士班	0	0	6(85.7)	1(14.3)	0	0	7(100.0)
公共衛生學系環境暨職業安全 衛生博士班	0	0	2(100.0)	0	0	0	2(100.0)
醫藥暨應用化學系博士班	0	1(33.3)	2(66.7)	0	0	0	3(100.0)
總和	0(0.0)	2(4.3)	26(56.5)	5(10.9)	11(23.9)	2(4.3)	46(100.0)

註：1.N(%)=該選項人數(該選項人數/填卷填答人數)

2.若無工作者則無需填答此題，故列為無需填答。

### 三、針對您原就讀系(所)提供的專業課程訓練，有助於您現在的工作？

科系 (博士班)	非常沒有幫					總和 N(%)
	非常有幫助 N(%)	有幫助 N(%)	沒有幫助 N(%)	助 N(%)	無需填答 N(%)	
醫學研究所博士班	5(26.3)	13(68.4)	0	0	1(5.3)	19(100.0)
牙醫學系博士班	1(25.0)	3(75.0)	0	0	0	4(100.0)
藥學系博士班	1(20.0)	3(60.0)	0	0	1(20.0)	5(100.0)
天然藥物研究所博士班	1(16.7)	5(83.3)	0	0	0	6(100.0)
護理學系博士班	6(85.7)	1(14.3)	0	0	0	7(100.0)
公共衛生學系環境暨職業安全衛生博士班	0	2(100.0)	0	0	0	2(100.0)
醫藥暨應用化學系博士班	0	3(100.0)	0	0	0	3(100.0)
總和	14(30.4)	30(65.2)	0(0.0)	0(0.0)	2(4.3)	46(100.0)

註：1.N(%)=該選項人數(該選項人數/填卷填答人數)

2.若無工作者則無需填答此題，故列為無需填答。

### 四、您原先就讀系、所、或學位學程的專業訓練課程，對於您目前工作的幫助程度為何？

科系 (博士班)	非常有幫			非常沒幫			總和 N(%)
	助 N(%)	有幫助 N(%)	普通 N(%)	沒幫助 N(%)	助 N(%)	無需填答 N(%)	
醫學研究所博士班	8(42.1)	8(42.1)	2(10.5)	0	0	1(5.3)	19(100.0)
牙醫學系博士班	1(25.0)	3(75.0)	0	0	0	0	4(100.0)
藥學系博士班	1(20.0)	2(40.0)	1(20.0)	0	0	1(20.0)	5(100.0)
天然藥物研究所博士班	1(16.7)	3(50.0)	2(33.3)	0	0	0	6(100.0)
護理學系博士班	6(85.7)	1(14.3)	0	0	0	0	7(100.0)
公共衛生學系環境暨職業安全衛生博士班	1(50.0)	1(50.0)	0	0	0	0	2(100.0)
醫藥暨應用化學系博士班	1(33.3)	2(66.7)	0	0	0	0	3(100.0)
總和	19(41.3)	20(43.5)	5(10.9)	0(0.0)	0(0.0)	2(4.3)	46(100.0)

註：1.N(%)=該選項人數(該選項人數/填卷填答人數)

2.若無工作者則無需填答此題，故列為無需填答。

## 五、系(所)上所學之專業課程

科系 (博士班)	非常滿意 N(%)	滿意 N(%)	不滿意 N(%)	非常不滿意 N(%)	總和 N(%)
醫學研究所博士班	3(15.8)	16(84.2)	0	0	19(100.0)
牙醫學系博士班	1(25.0)	3(75.0)	0	0	4(100.0)
藥學系博士班	1(20.0)	3(60.0)	1(20.0)	0	5(100.0)
天然藥物研究所博士班	1(16.7)	4(66.7)	1(16.7)	0	6(100.0)
護理學系博士班	5(71.4)	2(28.6)	0	0	7(100.0)
公共衛生學系環境暨職業安全衛生博士班	1(50.0)	1(50.0)	0	0	2(100.0)
醫藥暨應用化學系博士班	1(33.3)	2(66.7)	0	0	3(100.0)
總和	13(28.3)	31(67.4)	2(4.3)	0(0.0)	46(100.0)

註：N(%)=該選項人數(該選項人數/填卷填答人數)

## 六、系(所)上所學之師資安排

科系 (博士班)	非常滿意 N(%)	滿意 N(%)	不滿意 N(%)	非常不滿意 N(%)	總和 N(%)
醫學研究所博士班	5(26.3)	14(73.7)	0	0	19(100.0)
牙醫學系博士班	1(25.0)	3(75.0)	0	0	4(100.0)
藥學系博士班	1(20.0)	3(60.0)	1(20.0)	0	5(100.0)
天然藥物研究所博士班	1(16.7)	4(66.7)	1(16.7)	0	6(100.0)
護理學系博士班	5(71.4)	2(28.6)	0	0	7(100.0)
公共衛生學系環境暨職業安全衛生博士班	1(50.0)	1(50.0)	0	0	2(100.0)
醫藥暨應用化學系博士班	0	3(100.0)	0	0	3(100.0)
總和	14(30.4)	30(65.2)	2(4.3)	0(0.0)	46(100.0)

註：N(%)=該選項人數(該選項人數/填卷填答人數)

## 七、系(所)上所提供之教學資源

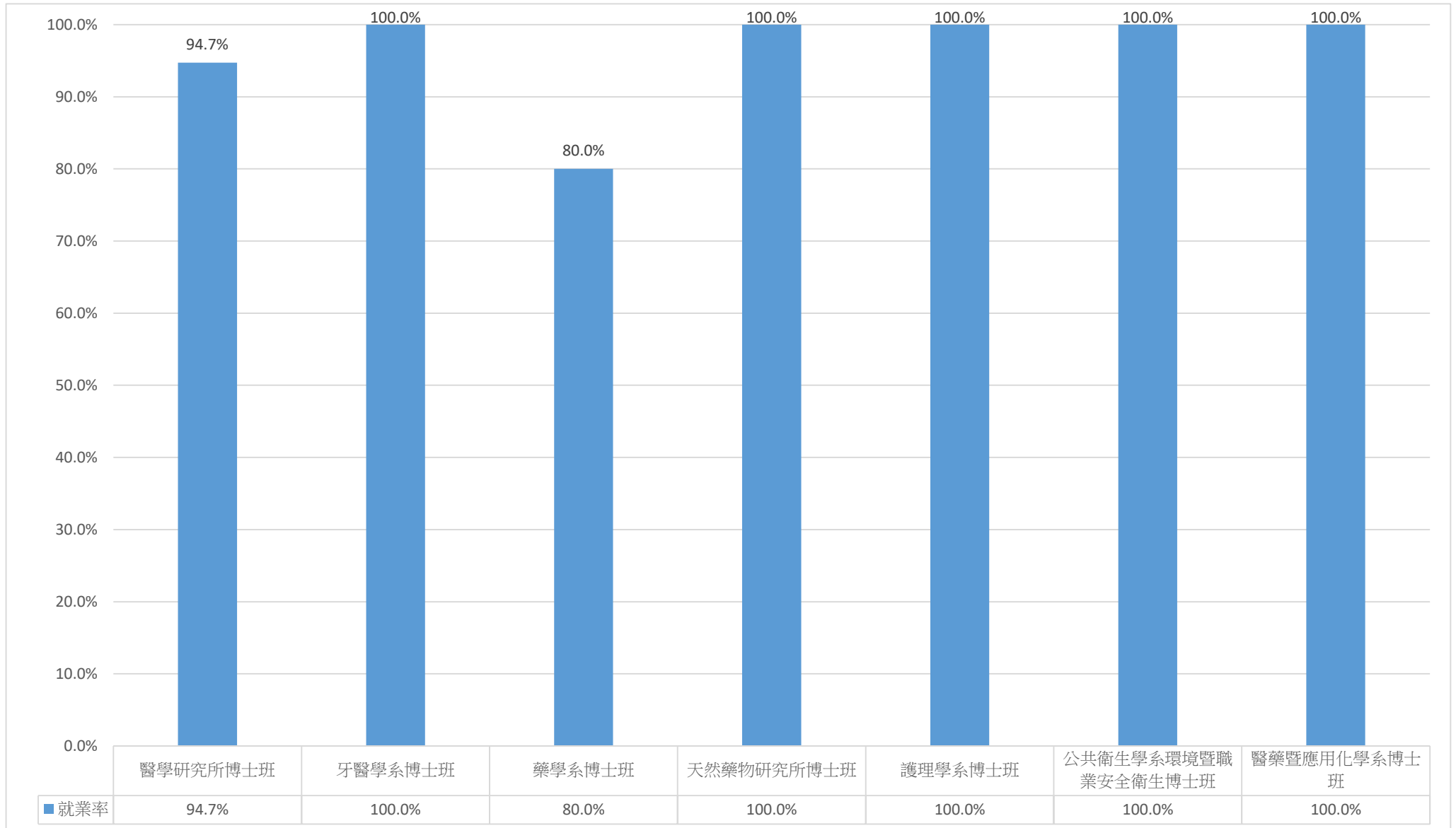
科系 (博士班)	非常滿意 N(%)	滿意 N(%)	不滿意 N(%)	非常不滿意 N(%)	總和 N(%)
醫學研究所博士班	2(10.5)	17(89.5)	0	0	19(100.0)
牙醫學系博士班	1(25.0)	3(75.0)	0	0	4(100.0)
藥學系博士班	1(20.0)	3(60.0)	1(20.0)	0	5(100.0)
天然藥物研究所博士班	1(16.7)	4(66.7)	1(16.7)	0	6(100.0)
護理學系博士班	5(71.4)	2(28.6)	0	0	7(100.0)
公共衛生學系環境暨職業安全衛生博士班	1(50.0)	1(50.0)	0	0	2(100.0)
醫藥暨應用化學系博士班	1(33.3)	2(66.7)	0	0	3(100.0)
總和	12(26.1)	32(69.6)	2(4.3)	0(0.0)	46(100.0)

註：N(%)=該選項人數(該選項人數/填卷填答人數)

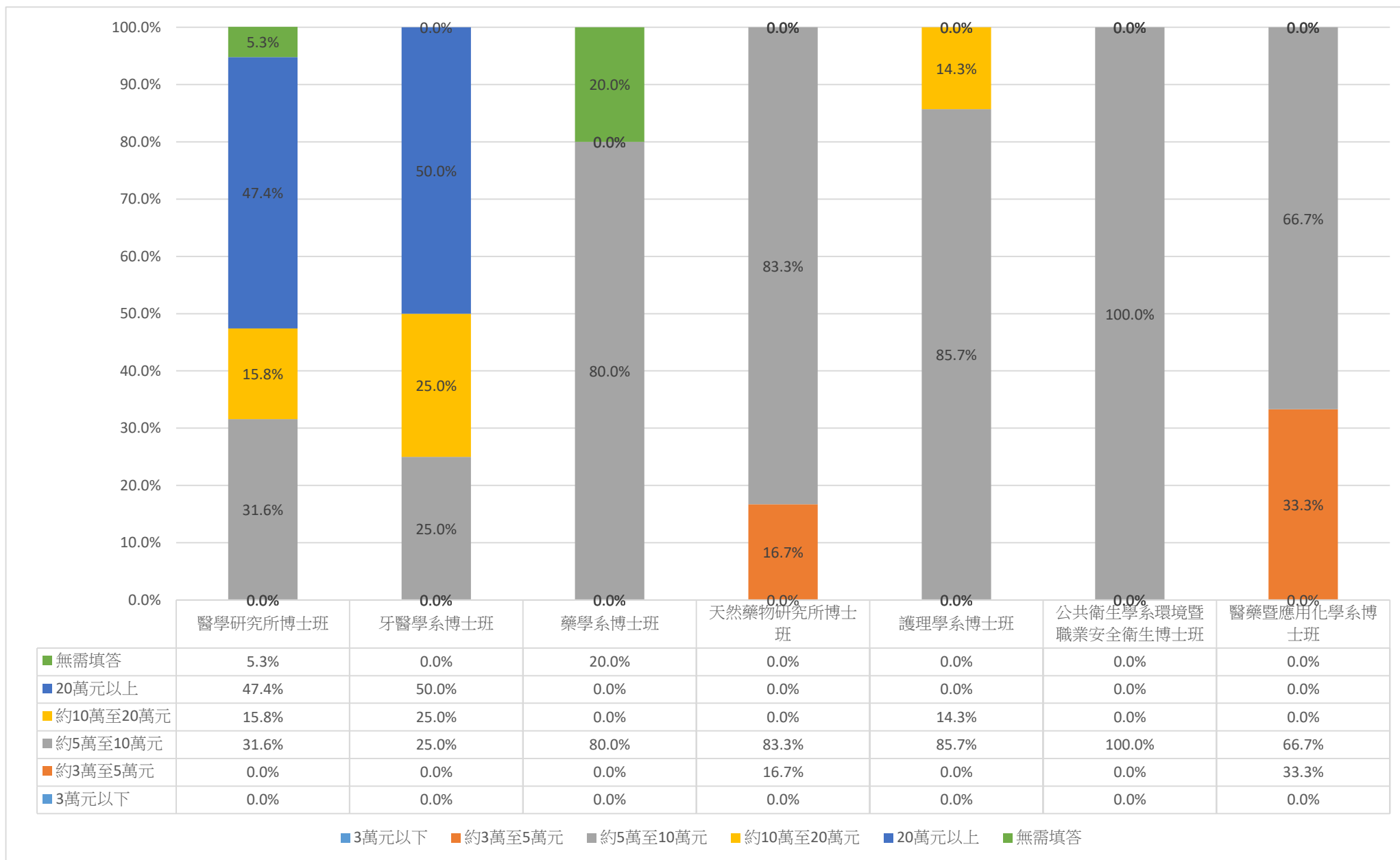


## 各系畢業生畢業後 5 年問卷之統計(圖表)~博士班

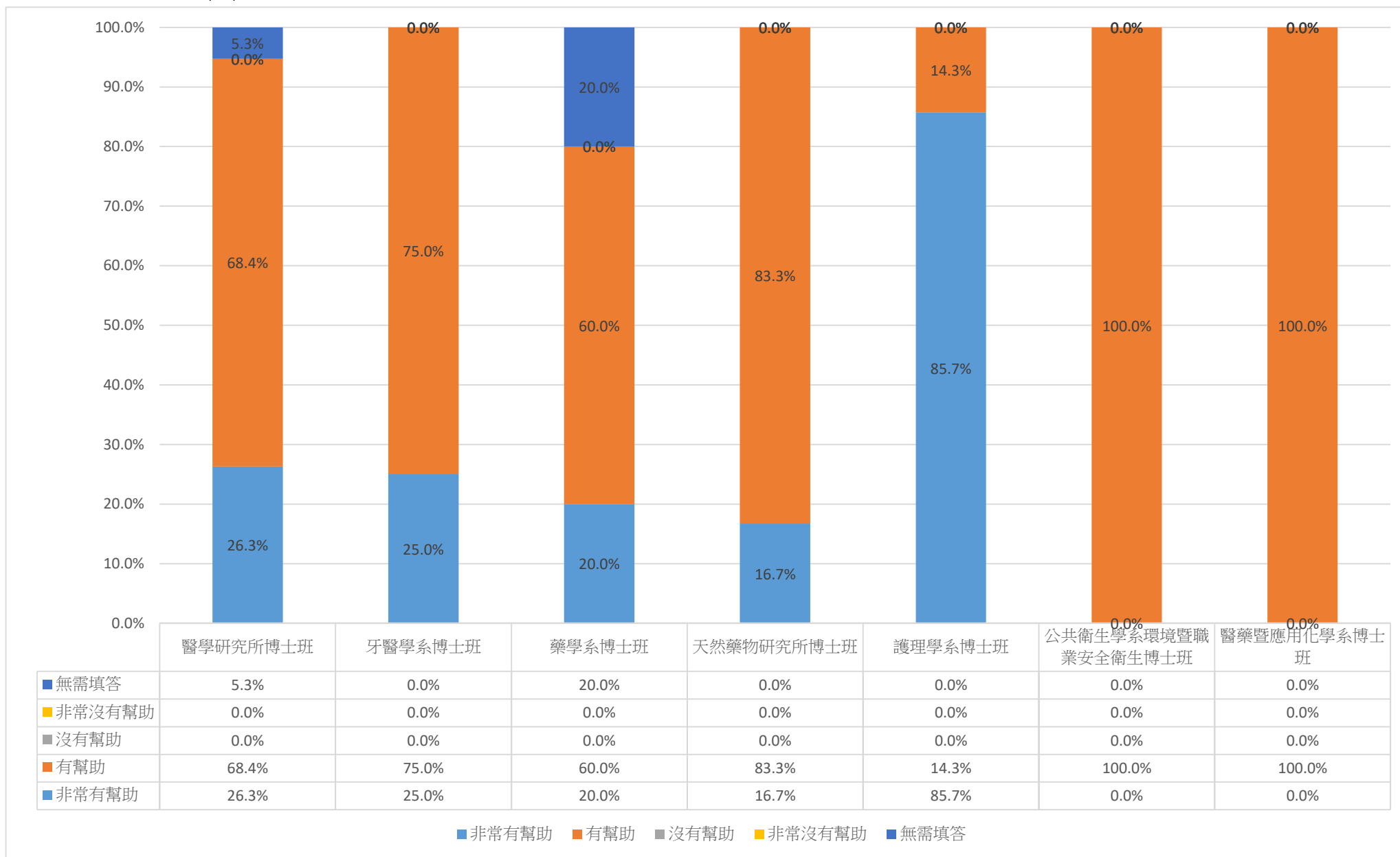
### 一、請問您的就業狀況？



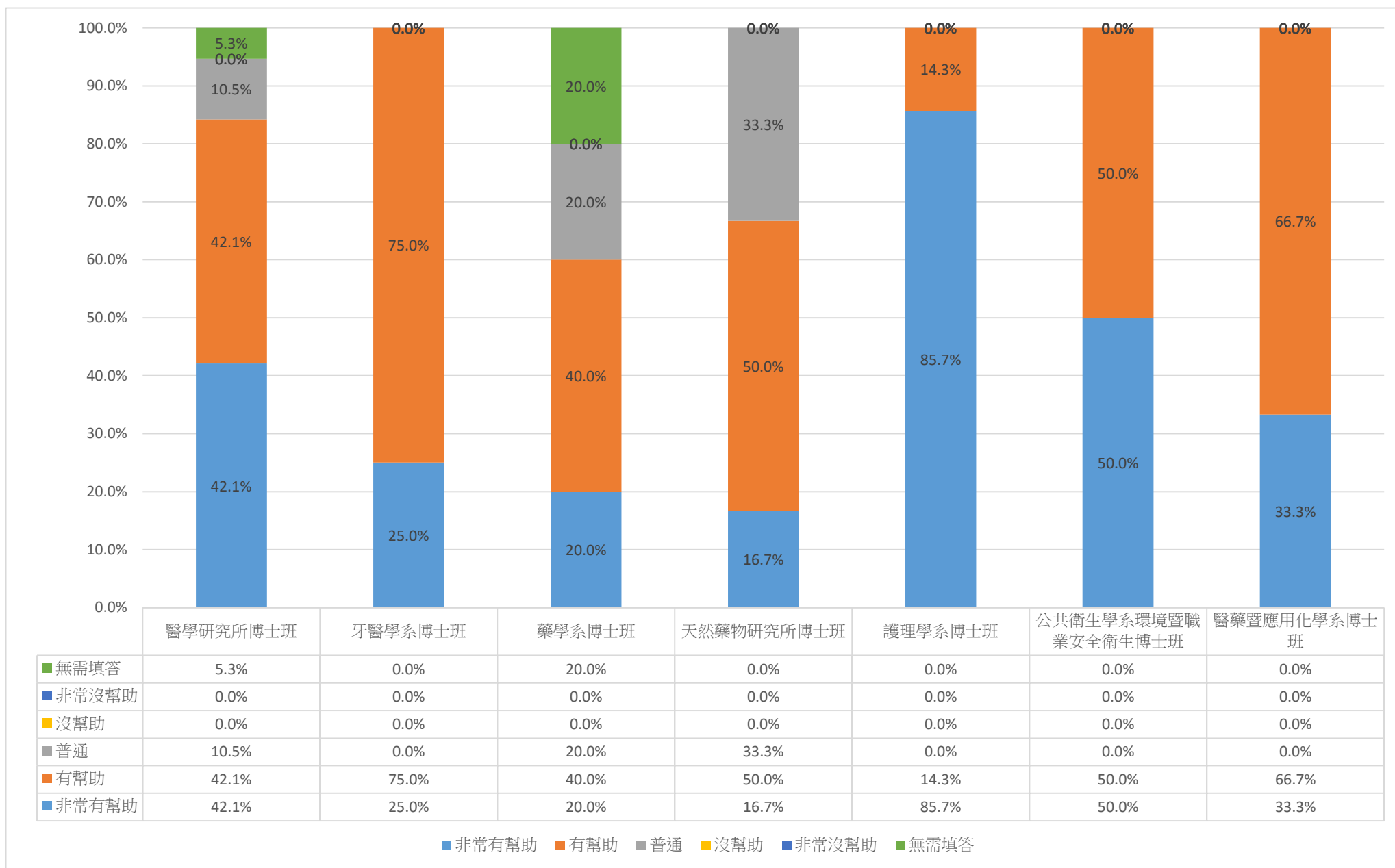
## 二、請問您目前平均每月工作總收入為多少？(台幣)



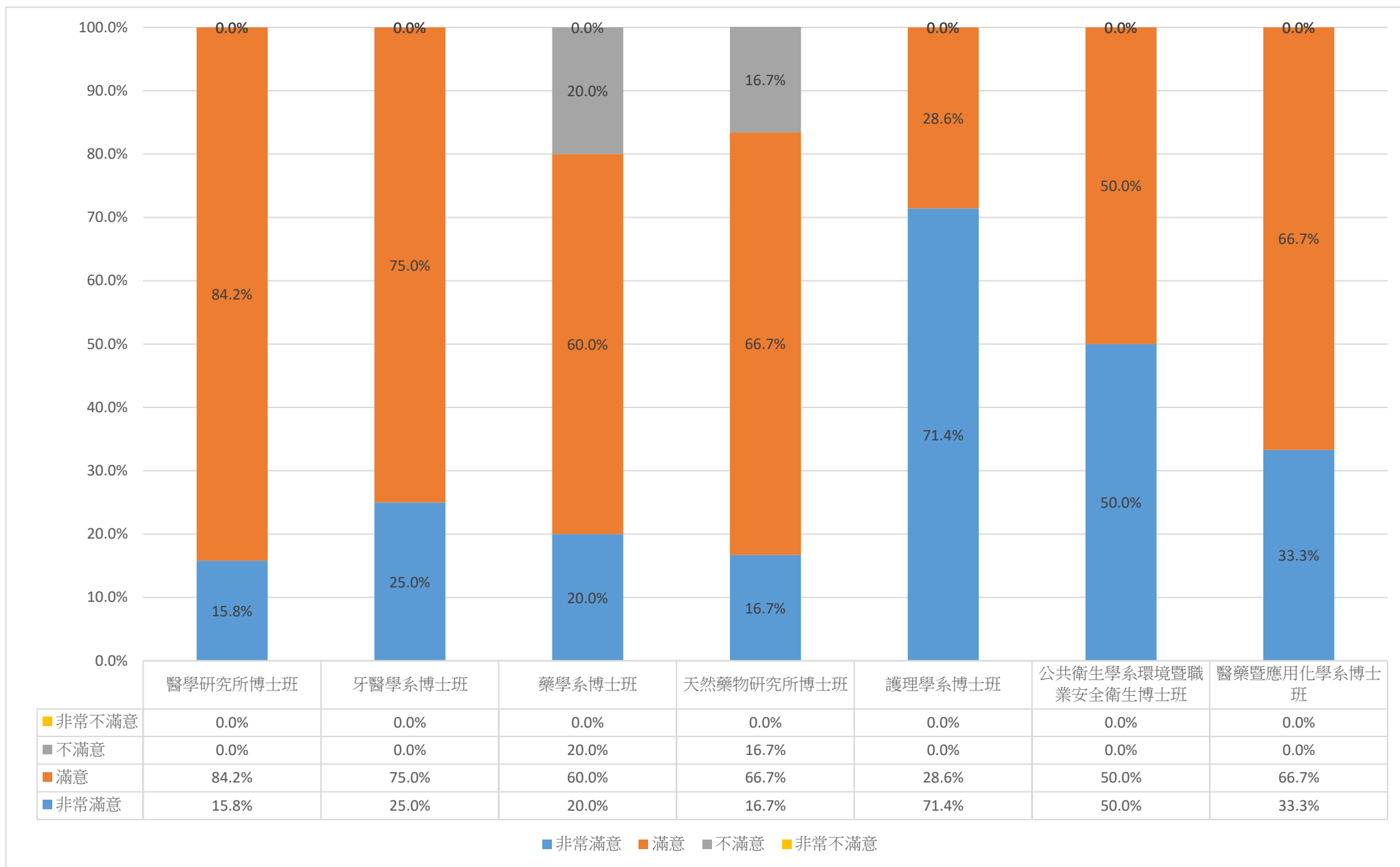
### 三、針對您原就讀系(所)提供的專業課程訓練，有助於您現在的工作？



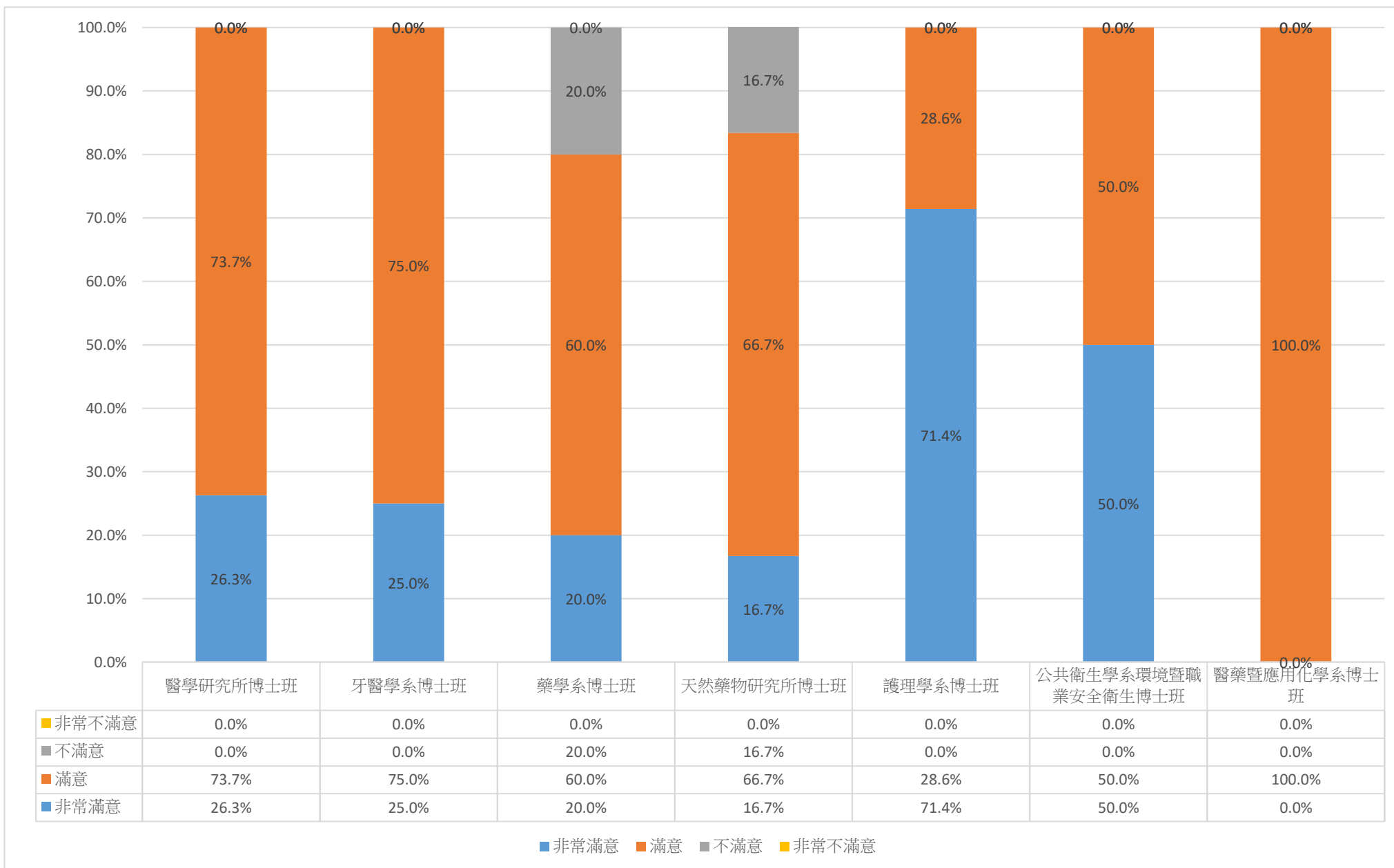
#### 四、您原先就讀系、所、或學位學程的專業訓練課程，對於您目前工作的幫助程度為何？



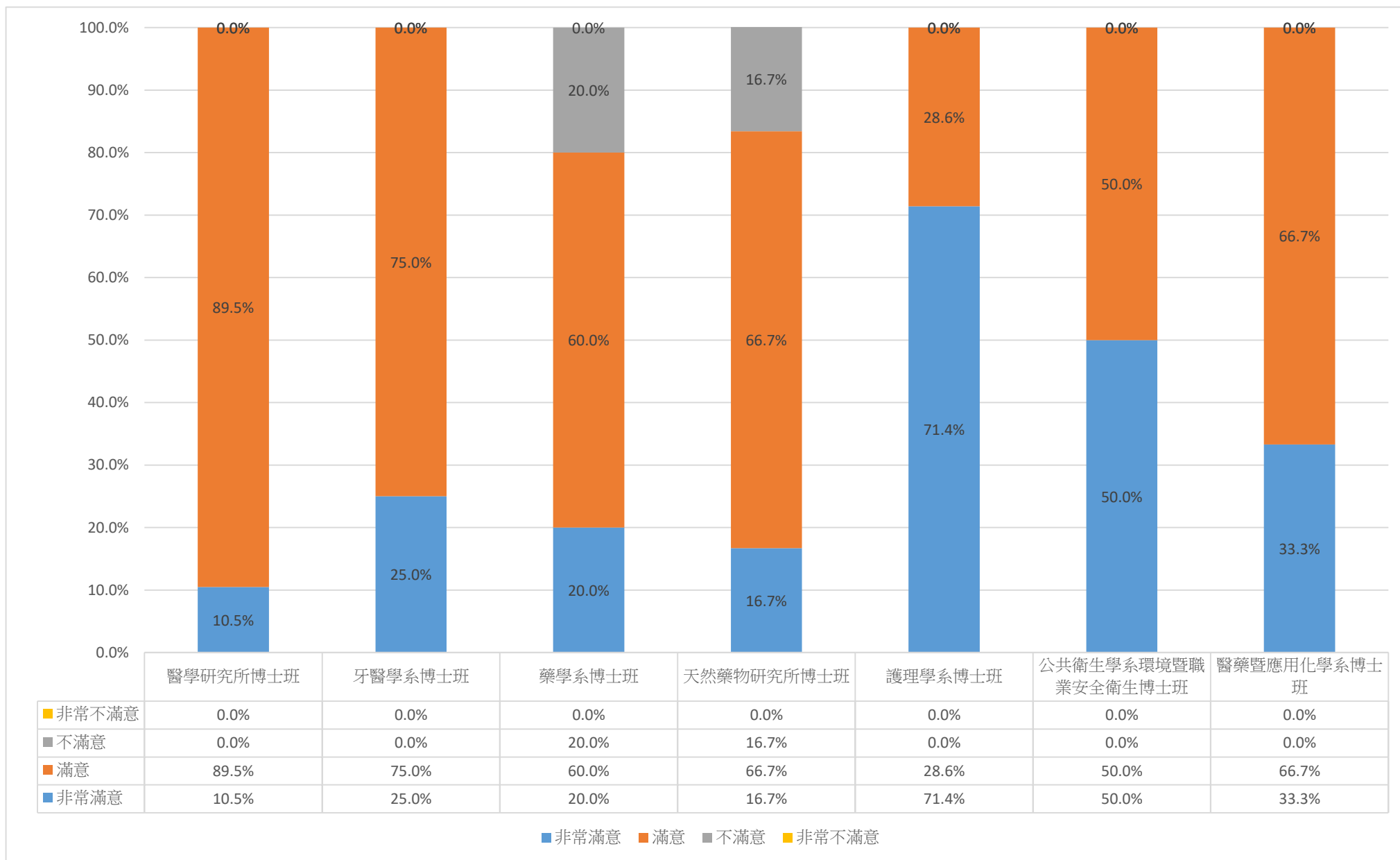
## 五、系(所)上所學之專業課程



## 六、系(所)上所學之師資安排



## 七、系(所)上所提供之教學資源



# 大專校院 103 學年度大學學生 畢業後 5 年問卷統計

## 醫學社會學與社會工作學系

資料來源：教育部「103 學年度畢業後 5 年問卷」

資料分析：高雄醫學大學 職涯發展組



# 畢業生滿意度調查統計

醫學社會學與社會工作學系

回收問卷：30 份

有效問卷：30 份

無效問卷：0 份

## 【第一部分 就業情形】

1. 請問您的就業狀況？

		次數	百分比	有效的百分比	累積百分比
有效	工作中(含職業軍人)	28	93.3	93.3	93.3
	準備考試	1	3.3	3.3	96.7
	待業	1	3.3	3.3	100.0
	總計	30	100.0	100.0	

1.1 選擇準備考試，請問是何種類別考試？

		次數	百分比	有效的百分比	累積百分比
有效	其它	1	3.3	3.3	3.3
	無需填答	29	96.7	96.7	100.0
	總計	30	100.0	100.0	

2. 請問您的工作是？

		次數	百分比	有效的百分比	累積百分比
有效	全職	27	90.0	90.0	90.0
	兼職	1	3.3	3.3	93.3
	無需填答	2	6.7	6.7	100.0
	總計	30	100.0	100.0	

2.1 選擇兼職，一週平均約\_\_\_\_幾小時(請填數字)

		次數	百分比	有效的百分比	累積百分比
有效	15	1	3.3	3.3	3.3
	無需填答	29	96.7	96.7	100.0
	總計	30	100.0	100.0	

### 3. 請問您任職的機構性質是？

	次數	百分比	有效的百分比	累積百分比
有效 企業（包括民營企業或國營企業…等）	5	16.7	16.7	16.7
政府部門（包括職業軍人）	10	33.3	33.3	50.0
學校（包括公立及私立大學、高中、高職、國中小…等）	1	3.3	3.3	53.3
非營利機構(含醫院、基金會等)	11	36.7	36.7	90.0
創業	1	3.3	3.3	93.3
無需填答	2	6.7	6.7	100.0
總計	30	100.0	100.0	

### 4. 您目前服務的部門別？

	次數	百分比	有效的百分比	累積百分比
有效 教育訓練部門	4	13.3	13.3	13.3
行政部門	5	16.7	16.7	30.0
業務部門	3	10.0	10.0	40.0
設計部門	1	3.3	3.3	43.3
生產/製造部門	1	3.3	3.3	46.7
其他部門	14	46.7	46.7	93.3
無需填答	2	6.7	6.7	100.0
總計	30	100.0	100.0	

#### 4.1 您目前服務的部門別(選擇其它部門)？

	次數	百分比	有效的百分比	累積百分比
有效 未填	10	33.3	33.3	33.3
社工	1	3.3	3.3	36.7
寄養組	1	3.3	3.3	40.0
醫技單位	1	3.3	3.3	43.3
社會服務	1	3.3	3.3	46.7
無需填答	16	53.3	53.3	100.0
總計	30	100.0	100.0	

5. 您目前是否擔任主管？

	次數	百分比	有效的百分比	累積百分比
有效 是	2	6.7	6.7	6.7
否	26	86.7	86.7	93.3
無需填答	2	6.7	6.7	100.0
總計	30	100.0	100.0	

5.1 請問管理人數為\_\_人？

	次數	百分比	有效的百分比	累積百分比
有效 10	1	3.3	3.3	3.3
15	1	3.3	3.3	6.7
無需填答	28	93.3	93.3	100.0
總計	30	100.0	100.0	

6. 您目前從事的行業類別是屬於哪一類？(單選)

	次數	百分比	有效的百分比	累積百分比
有效 營建工程業	2	6.7	6.7	6.7
住宿及餐飲業	1	3.3	3.3	10.0
專業、科學及技術服務業	1	3.3	3.3	13.3
公共行政及國防、強制性社會安全	2	6.7	6.7	20.0
教育業	3	10.0	10.0	30.0
醫療保健及社會工作服務業	19	63.3	63.3	93.3
無需填答	2	6.7	6.7	100.0
總計	30	100.0	100.0	

7. 請問您目前平均每月工作總收入為多少？(台幣)

	次數	百分比	有效的百分比	累積百分比
有效 3萬元以下	4	13.3	13.3	13.3
約3萬至5萬元	18	60.0	60.0	73.3
約5萬至10萬元	5	16.7	16.7	90.0
約10萬至20萬元	1	3.3	3.3	93.3
無需填答	2	6.7	6.7	100.0
總計	30	100.0	100.0	

8. 請問您現在工作所地為何？

	次數	百分比	有效的百分比	累積百分比
有效 國內	28	93.3	93.3	93.3
無需填答	2	6.7	6.7	100.0
總計	30	100.0	100.0	

8.1 選擇國內，請問所在縣市是？

	次數	百分比	有效的百分比	累積百分比
有效 台北市	4	13.3	13.3	13.3
桃園市	1	3.3	3.3	16.7
新竹縣	1	3.3	3.3	20.0
苗栗縣	1	3.3	3.3	23.3
彰化縣	1	3.3	3.3	26.7
嘉義縣	1	3.3	3.3	30.0
台南市	5	16.7	16.7	46.7
高雄市	12	40.0	40.0	86.7
台東縣	1	3.3	3.3	90.0
澎湖縣	1	3.3	3.3	93.3
無需填答	2	6.7	6.7	100.0
總計	30	100.0	100.0	

8.2 選擇國外，請填國家及區域，例如:日本/東京？

	次數	百分比	有效的百分比	累積百分比
有效 無需填答	30	100.0	100.0	100.0

9. 您目前所具備的專業能力與工作所要求的相符程度為何？

	次數	百分比	有效的百分比	累積百分比
有效 非常符合	9	30.0	30.0	30.0
符合	12	40.0	40.0	70.0
普通	6	20.0	20.0	90.0
不符合	1	3.3	3.3	93.3
無需填答	2	6.7	6.7	100.0
總計	30	100.0	100.0	

10. 您目前的工作內容，是否需要具備專業執照？

		次數	百分比	有效的百分比	累積百分比
有效	需要	12	40.0	40.0	40.0
	不需要	16	53.3	53.3	93.3
	無需填答	2	6.7	6.7	100.0
	總計	30	100.0	100.0	

11. 您對目前工作的整體滿意度為何？

		次數	百分比	有效的百分比	累積百分比
有效	非常滿意	8	26.7	26.7	26.7
	滿意	18	60.0	60.0	86.7
	普通	2	6.7	6.7	93.3
	無需填答	2	6.7	6.7	100.0
	總計	30	100.0	100.0	

## 【第二部分 自我評估】

1. 針對您原就讀系（所）提供的專業課程訓練，有助於現在工作？

		次數	百分比	有效的百分比	累積百分比
有效	非常有幫助	6	20.0	20.0	20.0
	有幫助	21	70.0	70.0	90.0
	沒有幫助	1	3.3	3.3	93.3
	無需填答	2	6.7	6.7	100.0
	總計	30	100.0	100.0	

2. 您原先就讀系、所、或學位學程的專業訓練課程，對於您目前工作的幫助程度為何？

		次數	百分比	有效的百分比	累積百分比
有效	非常有幫助	5	16.7	16.7	16.7
	有幫助	18	60.0	60.0	76.7
	普通	4	13.3	13.3	90.0
	沒幫助	1	3.3	3.3	93.3
	無需填答	2	6.7	6.7	100.0
	總計	30	100.0	100.0	

3. 您在學期間，以下哪種「學習經驗」對於現在工作最有幫助？

3.1 專業知識、知能傳授

		次數	百分比	有效的百分比	累積百分比
有效	未選	10	33.3	33.3	33.3
	選擇	18	60.0	60.0	93.3
	無需填答	2	6.7	6.7	100.0
	總計	30	100.0	100.0	

3.2 建立同學及老師人脈

		次數	百分比	有效的百分比	累積百分比
有效	未選	15	50.0	50.0	50.0
	選擇	13	43.3	43.3	93.3
	無需填答	2	6.7	6.7	100.0
	總計	30	100.0	100.0	

### 3.3 校內課程實務

	次數	百分比	有效的百分比	累積百分比
有效 未選	20	66.7	66.7	66.7
選擇	8	26.7	26.7	93.3
無需填答	2	6.7	6.7	100.0
總計	30	100.0	100.0	

### 3.4 校外業界實習

	次數	百分比	有效的百分比	累積百分比
有效 未選	11	36.7	36.7	36.7
選擇	17	56.7	56.7	93.3
無需填答	2	6.7	6.7	100.0
總計	30	100.0	100.0	

### 3.5 社團活動

	次數	百分比	有效的百分比	累積百分比
有效 未選	24	80.0	80.0	80.0
選擇	4	13.3	13.3	93.3
無需填答	2	6.7	6.7	100.0
總計	30	100.0	100.0	

### 3.6 語言學習

	次數	百分比	有效的百分比	累積百分比
有效 未選	25	83.3	83.3	83.3
選擇	3	10.0	10.0	93.3
無需填答	2	6.7	6.7	100.0
總計	30	100.0	100.0	

### 3.7 參與國際交流活動

	次數	百分比	有效的百分比	累積百分比
有效 未選	28	93.3	93.3	93.3
無需填答	2	6.7	6.7	100.0
總計	30	100.0	100.0	

### 3.8 志工服務、服務學習

	次數	百分比	有效的百分比	累積百分比
有效 未選	24	80.0	80.0	80.0
選擇	4	13.3	13.3	93.3
無需填答	2	6.7	6.7	100.0
總計	30	100.0	100.0	

### 3.9 擔任研究或教學助理

	次數	百分比	有效的百分比	累積百分比
有效 未選	27	90.0	90.0	90.0
選擇	1	3.3	3.3	93.3
無需填答	2	6.7	6.7	100.0
總計	30	100.0	100.0	

### 3.10 其他訓練

	次數	百分比	有效的百分比	累積百分比
有效 未選	28	93.3	93.3	93.3
無需填答	2	6.7	6.7	100.0
總計	30	100.0	100.0	

## 4. 根據您畢業到現在的經驗，學校最應該幫學弟妹加強以下哪些能力？

### 4.1 溝通表達能力

	次數	百分比	有效的百分比	累積百分比
有效 未選	12	40.0	40.0	40.0
選擇	18	60.0	60.0	100.0
總計	30	100.0	100.0	

### 4.2 持續學習能力

	次數	百分比	有效的百分比	累積百分比
有效 未選	21	70.0	70.0	70.0
選擇	9	30.0	30.0	100.0
總計	30	100.0	100.0	



#### 4.3 人際互動能力

	次數	百分比	有效的百分比	累積百分比
有效 未選	21	70.0	70.0	70.0
選擇	9	30.0	30.0	100.0
總計	30	100.0	100.0	

#### 4.4 團隊合作能力

	次數	百分比	有效的百分比	累積百分比
有效 未選	23	76.7	76.7	76.7
選擇	7	23.3	23.3	100.0
總計	30	100.0	100.0	

#### 4.5 問題解決能力

	次數	百分比	有效的百分比	累積百分比
有效 未選	19	63.3	63.3	63.3
選擇	11	36.7	36.7	100.0
總計	30	100.0	100.0	

#### 4.6 創新能力

	次數	百分比	有效的百分比	累積百分比
有效 未選	24	80.0	80.0	80.0
選擇	6	20.0	20.0	100.0
總計	30	100.0	100.0	

#### 4.7 工作紀律、責任感及時間管理能力

	次數	百分比	有效的百分比	累積百分比
有效 未選	18	60.0	60.0	60.0
選擇	12	40.0	40.0	100.0
總計	30	100.0	100.0	

#### 4.8 資訊科技應用能力

	次數	百分比	有效的百分比	累積百分比
有效 未選	29	96.7	96.7	96.7
選擇	1	3.3	3.3	100.0
總計	30	100.0	100.0	

#### 4.9 外語能力

	次數	百分比	有效的百分比	累積百分比
有效 未選	29	96.7	96.7	96.7
選擇	1	3.3	3.3	100.0
總計	30	100.0	100.0	

#### 4.10 跨領域整合能力

	次數	百分比	有效的百分比	累積百分比
有效 未選	24	80.0	80.0	80.0
選擇	6	20.0	20.0	100.0
總計	30	100.0	100.0	

#### 4.11 領導能力

	次數	百分比	有效的百分比	累積百分比
有效 未選	28	93.3	93.3	93.3
選擇	2	6.7	6.7	100.0
總計	30	100.0	100.0	

#### 4.12 其他

	次數	百分比	有效的百分比	累積百分比
有效 未選	30	100.0	100.0	100.0

### 5. 根據您畢業到現在的經驗，您認為學校對您那些能力的培養最有幫助？

#### 5.1 溝通表達能力

	次數	百分比	有效的百分比	累積百分比
有效 未選	15	50.0	50.0	50.0
選擇	15	50.0	50.0	100.0
總計	30	100.0	100.0	

## 5.2 持續學習能力

	次數	百分比	有效的百分比	累積百分比
有效 未選	24	80.0	80.0	80.0
選擇	6	20.0	20.0	100.0
總計	30	100.0	100.0	

## 5.3 人際互動能力

	次數	百分比	有效的百分比	累積百分比
有效 未選	19	63.3	63.3	63.3
選擇	11	36.7	36.7	100.0
總計	30	100.0	100.0	

## 5.4 團隊合作能力

	次數	百分比	有效的百分比	累積百分比
有效 未選	16	53.3	53.3	53.3
選擇	14	46.7	46.7	100.0
總計	30	100.0	100.0	

## 5.5 問題解決能力

	次數	百分比	有效的百分比	累積百分比
有效 未選	19	63.3	63.3	63.3
選擇	11	36.7	36.7	100.0
總計	30	100.0	100.0	

## 5.6 創新能力

	次數	百分比	有效的百分比	累積百分比
有效 未選	29	96.7	96.7	96.7
選擇	1	3.3	3.3	100.0
總計	30	100.0	100.0	

### 5.7 工作紀律、責任感及時間管理能力

	次數	百分比	有效的百分比	累積百分比
有效 未選	25	83.3	83.3	83.3
選擇	5	16.7	16.7	100.0
總計	30	100.0	100.0	

### 5.8 資訊科技應用能力

	次數	百分比	有效的百分比	累積百分比
有效 未選	30	100.0	100.0	100.0

### 5.9 外語能力

	次數	百分比	有效的百分比	累積百分比
有效 未選	27	90.0	90.0	90.0
選擇	3	10.0	10.0	100.0
總計	30	100.0	100.0	

### 5.10 跨領域整合能力

	次數	百分比	有效的百分比	累積百分比
有效 未選	28	93.3	93.3	93.3
選擇	2	6.7	6.7	100.0
總計	30	100.0	100.0	

### 5.11 領導能力

	次數	百分比	有效的百分比	累積百分比
有效 未選	25	83.3	83.3	83.3
選擇	5	16.7	16.7	100.0
總計	30	100.0	100.0	

### 5.12 其他

	次數	百分比	有效的百分比	累積百分比
有效 未選	30	100.0	100.0	100.0

6. 如果您現在有機會進修的話，「最」想在學校進修的是哪一個學門？

	次數	百分比	有效的百分比	累積百分比
有效 教育學門	4	13.3	13.3	13.3
藝術學門	1	3.3	3.3	16.7
人文學門	1	3.3	3.3	20.0
設計學門	1	3.3	3.3	23.3
社會及行為科學學門	4	13.3	13.3	36.7
商業及管理學門	6	20.0	20.0	56.7
法律學門	5	16.7	16.7	73.3
醫藥衛生學門	3	10.0	10.0	83.3
沒有進修需求	5	16.7	16.7	100.0
總計	30	100.0	100.0	

## 【第三部分 對學校教育的評估】

### 1. 對母校整體評價

	次數	百分比	有效的百分比	累積百分比
有效 非常滿意	6	20.0	20.0	20.0
滿意	24	80.0	80.0	100.0
總計	30	100.0	100.0	

### 2. 在母校所學之專業課程

	次數	百分比	有效的百分比	累積百分比
有效 非常滿意	6	20.0	20.0	20.0
滿意	24	80.0	80.0	100.0
總計	30	100.0	100.0	

### 3. 在母校所學之師資安排

	次數	百分比	有效的百分比	累積百分比
有效 非常滿意	8	26.7	26.7	26.7
滿意	20	66.7	66.7	93.3
不滿意	2	6.7	6.7	100.0
總計	30	100.0	100.0	

### 4. 母校提供之教學資源

	次數	百分比	有效的百分比	累積百分比
有效 非常滿意	6	20.0	20.0	20.0
滿意	22	73.3	73.3	93.3
不滿意	2	6.7	6.7	100.0
總計	30	100.0	100.0	

# 大專校院 103 學年度大學學生 畢業後 5 年問卷統計

## 心理學系

資料來源：教育部「103 學年度畢業後 5 年問卷」

資料分析：高雄醫學大學 職涯發展組

# 畢業生滿意度調查統計

心理學系

回收問卷：48 份

有效問卷：48 份

無效問卷：0 份

## 【第一部分 就業情形】

1. 請問您的就業狀況？

	次數	百分比	有效的百分比	累積百分比
有效 工作中(含職業軍人)	33	68.8	68.8	68.8
升學	4	8.3	8.3	77.1
準備考試	3	6.3	6.3	83.3
待業	5	10.4	10.4	93.8
暫時不打算找任何工作	3	6.3	6.3	100.0
總計	48	100.0	100.0	

1.1 選擇準備考試，請問是何種類別考試？

	次數	百分比	有效的百分比	累積百分比
有效 出國留學	1	2.1	2.1	2.1
證照	1	2.1	2.1	4.2
公務人員	1	2.1	2.1	6.3
無需填答	45	93.8	93.8	100.0
總計	48	100.0	100.0	

2. 請問您的工作是？

	次數	百分比	有效的百分比	累積百分比
有效 全職	31	64.6	64.6	64.6
兼職	2	4.2	4.2	68.8
無需填答	15	31.3	31.3	100.0
總計	48	100.0	100.0	



2.1 選擇兼職，一週平均約\_\_\_\_\_幾小時(請填數字)

	次數	百分比	有效的百分比	累積百分比
有效	15	2.1	2.1	2.1
	32	2.1	2.1	4.2
	無需填答	46	95.8	100.0
	總計	48	100.0	100.0

3. 請問您任職的機構性質是？

	次數	百分比	有效的百分比	累積百分比	
有效	企業（包括民營企業或國營企業…等）	14	29.2	29.2	29.2
	政府部門（包括職業軍人）	5	10.4	10.4	39.6
	學校（包括公立及私立大學、高中、高職、國中小…等）	6	12.5	12.5	52.1
	非營利機構(含醫院、基金會等)	8	16.7	16.7	68.8
	無需填答	15	31.3	31.3	100.0
	總計	48	100.0	100.0	

4. 您目前服務的部門別？

	次數	百分比	有效的百分比	累積百分比	
有效	教育訓練部門	3	6.3	6.3	6.3
	行政部門	8	16.7	16.7	22.9
	業務部門	2	4.2	4.2	27.1
	企劃/行銷部門	3	6.3	6.3	33.3
	人力資源/培訓部門	3	6.3	6.3	39.6
	法務部門	1	2.1	2.1	41.7
	客服部門	1	2.1	2.1	43.8
	其他部門	12	25.0	25.0	68.8
	無需填答	15	31.3	31.3	100.0
	總計	48	100.0	100.0	

4.1 您目前服務的部門別(選擇其它部門)？

		次數	百分比	有效的百分比	累積百分比
有效	未填	5	10.4	10.4	10.4
	餐飲	1	2.1	2.1	12.5
	復健科	2	4.2	4.2	16.7
	精神科	1	2.1	2.1	18.8
	精神醫學	1	2.1	2.1	20.8
	職能治療	1	2.1	2.1	22.9
	學生輔導中心	1	2.1	2.1	25.0
	無需填答	36	75.0	75.0	100.0
	總計	48	100.0	100.0	

5. 您目前是否擔任主管？

		次數	百分比	有效的百分比	累積百分比
有效	否	33	68.8	68.8	68.8
	無需填答	15	31.3	31.3	100.0
	總計	48	100.0	100.0	

5.1 請問管理人數為\_\_人？

		次數	百分比	有效的百分比	累積百分比
有效	無需填答	48	100.0	100.0	100.0

6. 您目前從事的行業類別是屬於哪一類？(單選)

	次數	百分比	有效的百分比	累積百分比
有效 製造業	1	2.1	2.1	2.1
批發及零售業	2	4.2	4.2	6.3
金融及保險業	1	2.1	2.1	8.3
不動產業	1	2.1	2.1	10.4
專業、科學及技術服務業	4	8.3	8.3	18.8
公共行政及國防、強制性社會安全	3	6.3	6.3	25.0
教育業	6	12.5	12.5	37.5
醫療保健及社會工作服務業	11	22.9	22.9	60.4
其他服務業	4	8.3	8.3	68.8
無需填答	15	31.3	31.3	100.0
總計	48	100.0	100.0	

7. 請問您目前平均每月工作總收入為多少？(台幣)

	次數	百分比	有效的百分比	累積百分比
有效 3萬元以下	1	2.1	2.1	2.1
約3萬至5萬元	22	45.8	45.8	47.9
約5萬至10萬元	10	20.8	20.8	68.8
無需填答	15	31.3	31.3	100.0
總計	48	100.0	100.0	

8. 請問您現在工作所地為何？

	次數	百分比	有效的百分比	累積百分比
有效 國內	30	62.5	62.5	62.5
國外	3	6.3	6.3	68.8
無需填答	15	31.3	31.3	100.0
總計	48	100.0	100.0	

8.1 選擇國內，請問所在縣市是？

	次數	百分比	有效的百分比	累積百分比
有效 新北市	2	4.2	4.2	4.2
台北市	6	12.5	12.5	16.7
桃園市	2	4.2	4.2	20.8
新竹縣	1	2.1	2.1	22.9
新竹市	1	2.1	2.1	25.0
苗栗縣	1	2.1	2.1	27.1
台中市	4	8.3	8.3	35.4
南投縣	1	2.1	2.1	37.5
嘉義縣	1	2.1	2.1	39.6
台南市	6	12.5	12.5	52.1
高雄市	5	10.4	10.4	62.5
無需填答	18	37.5	37.5	100.0
總計	48	100.0	100.0	

8.2 選擇國外，請填國家及區域，例如:日本/東京？

	次數	百分比	有效的百分比	累積百分比
有效 中國	1	2.1	2.1	2.1
新加坡	1	2.1	2.1	4.2
馬來西亞	1	2.1	2.1	6.3
無需填答	45	93.8	93.8	100.0
總計	48	100.0	100.0	

9. 您目前所具備的專業能力與工作所要求的相符程度為何？

	次數	百分比	有效的百分比	累積百分比
有效 非常符合	8	16.7	16.7	16.7
符合	17	35.4	35.4	52.1
普通	7	14.6	14.6	66.7
不符合	1	2.1	2.1	68.8
無需填答	15	31.3	31.3	100.0
總計	48	100.0	100.0	

10. 您目前的工作內容，是否需要具備專業執照？

		次數	百分比	有效的百分比	累積百分比
有效	需要	14	29.2	29.2	29.2
	不需要	19	39.6	39.6	68.8
	無需填答	15	31.3	31.3	100.0
	總計	48	100.0	100.0	

11. 您對目前工作的整體滿意度為何？

		次數	百分比	有效的百分比	累積百分比
有效	非常滿意	3	6.3	6.3	6.3
	滿意	16	33.3	33.3	39.6
	普通	14	29.2	29.2	68.8
	無需填答	15	31.3	31.3	100.0
	總計	48	100.0	100.0	

## 【第二部分 自我評估】

1. 針對您原就讀系（所）提供的專業課程訓練，有助於現在工作？

		次數	百分比	有效的百分比	累積百分比
有效	非常有幫助	8	16.7	16.7	16.7
	有幫助	22	45.8	45.8	62.5
	沒有幫助	3	6.3	6.3	68.8
	無需填答	15	31.3	31.3	100.0
	總計	48	100.0	100.0	

2. 您原先就讀系、所、或學位學程的專業訓練課程，對於您目前工作的幫助程度為何？

		次數	百分比	有效的百分比	累積百分比
有效	非常有幫助	4	8.3	8.3	8.3
	有幫助	22	45.8	45.8	54.2
	普通	5	10.4	10.4	64.6
	沒幫助	2	4.2	4.2	68.8
	無需填答	15	31.3	31.3	100.0
總計	48	100.0	100.0		

3. 您在學期間，以下哪種「學習經驗」對於現在工作最有幫助？

3.1 專業知識、知能傳授

		次數	百分比	有效的百分比	累積百分比
有效	未選	7	14.6	14.6	14.6
	選擇	26	54.2	54.2	68.8
	無需填答	15	31.3	31.3	100.0
總計	48	100.0	100.0		

3.2 建立同學及老師人脈

		次數	百分比	有效的百分比	累積百分比
有效	未選	23	47.9	47.9	47.9
	選擇	10	20.8	20.8	68.8
	無需填答	15	31.3	31.3	100.0
總計	48	100.0	100.0		

### 3.3 校內課程實務

	次數	百分比	有效的百分比	累積百分比
有效 未選	24	50.0	50.0	50.0
選擇	9	18.8	18.8	68.8
無需填答	15	31.3	31.3	100.0
總計	48	100.0	100.0	

### 3.4 校外業界實習

	次數	百分比	有效的百分比	累積百分比
有效 未選	23	47.9	47.9	47.9
選擇	10	20.8	20.8	68.8
無需填答	15	31.3	31.3	100.0
總計	48	100.0	100.0	

### 3.5 社團活動

	次數	百分比	有效的百分比	累積百分比
有效 未選	24	50.0	50.0	50.0
選擇	9	18.8	18.8	68.8
無需填答	15	31.3	31.3	100.0
總計	48	100.0	100.0	

### 3.6 語言學習

	次數	百分比	有效的百分比	累積百分比
有效 未選	29	60.4	60.4	60.4
選擇	4	8.3	8.3	68.8
無需填答	15	31.3	31.3	100.0
總計	48	100.0	100.0	

### 3.7 參與國際交流活動

	次數	百分比	有效的百分比	累積百分比
有效 未選	31	64.6	64.6	64.6
選擇	2	4.2	4.2	68.8
無需填答	15	31.3	31.3	100.0
總計	48	100.0	100.0	

### 3.8 志工服務、服務學習

	次數	百分比	有效的百分比	累積百分比
有效 未選	32	66.7	66.7	66.7
選擇	1	2.1	2.1	68.8
無需填答	15	31.3	31.3	100.0
總計	48	100.0	100.0	

### 3.9 擔任研究或教學助理

	次數	百分比	有效的百分比	累積百分比
有效 未選	25	52.1	52.1	52.1
選擇	8	16.7	16.7	68.8
無需填答	15	31.3	31.3	100.0
總計	48	100.0	100.0	

### 3.10 其他訓練

	次數	百分比	有效的百分比	累積百分比
有效 未選	33	68.8	68.8	68.8
無需填答	15	31.3	31.3	100.0
總計	48	100.0	100.0	

## 4. 根據您畢業到現在的經驗，學校最應該幫學弟妹加強以下哪些能力？

### 4.1 溝通表達能力

	次數	百分比	有效的百分比	累積百分比
有效 未選	24	50.0	50.0	50.0
選擇	24	50.0	50.0	100.0
總計	48	100.0	100.0	

### 4.2 持續學習能力

	次數	百分比	有效的百分比	累積百分比
有效 未選	36	75.0	75.0	75.0
選擇	12	25.0	25.0	100.0
總計	48	100.0	100.0	



#### 4.3 人際互動能力

	次數	百分比	有效的百分比	累積百分比
有效 未選	40	83.3	83.3	83.3
選擇	8	16.7	16.7	100.0
總計	48	100.0	100.0	

#### 4.4 團隊合作能力

	次數	百分比	有效的百分比	累積百分比
有效 未選	33	68.8	68.8	68.8
選擇	15	31.3	31.3	100.0
總計	48	100.0	100.0	

#### 4.5 問題解決能力

	次數	百分比	有效的百分比	累積百分比
有效 未選	28	58.3	58.3	58.3
選擇	20	41.7	41.7	100.0
總計	48	100.0	100.0	

#### 4.6 創新能力

	次數	百分比	有效的百分比	累積百分比
有效 未選	41	85.4	85.4	85.4
選擇	7	14.6	14.6	100.0
總計	48	100.0	100.0	

#### 4.7 工作紀律、責任感及時間管理能力

	次數	百分比	有效的百分比	累積百分比
有效 未選	37	77.1	77.1	77.1
選擇	11	22.9	22.9	100.0
總計	48	100.0	100.0	

#### 4.8 資訊科技應用能力

	次數	百分比	有效的百分比	累積百分比
有效 未選	46	95.8	95.8	95.8
選擇	2	4.2	4.2	100.0
總計	48	100.0	100.0	

#### 4.9 外語能力

	次數	百分比	有效的百分比	累積百分比
有效 未選	37	77.1	77.1	77.1
選擇	11	22.9	22.9	100.0
總計	48	100.0	100.0	

#### 4.10 跨領域整合能力

	次數	百分比	有效的百分比	累積百分比
有效 未選	36	75.0	75.0	75.0
選擇	12	25.0	25.0	100.0
總計	48	100.0	100.0	

#### 4.11 領導能力

	次數	百分比	有效的百分比	累積百分比
有效 未選	46	95.8	95.8	95.8
選擇	2	4.2	4.2	100.0
總計	48	100.0	100.0	

#### 4.12 其他

	次數	百分比	有效的百分比	累積百分比
有效 未選	46	95.8	95.8	95.8
實務	1	2.1	2.1	97.9
挫折忍受	1	2.1	2.1	100.0
總計	48	100.0	100.0	

5. 根據您畢業到現在的經驗，您認為學校對您那些能力的培養最有幫助？

#### 5.1 溝通表達能力

	次數	百分比	有效的百分比	累積百分比
有效 未選	30	62.5	62.5	62.5
選擇	18	37.5	37.5	100.0
總計	48	100.0	100.0	

#### 5.2 持續學習能力

	次數	百分比	有效的百分比	累積百分比
有效 未選	34	70.8	70.8	70.8
選擇	14	29.2	29.2	100.0
總計	48	100.0	100.0	

#### 5.3 人際互動能力

	次數	百分比	有效的百分比	累積百分比
有效 未選	26	54.2	54.2	54.2
選擇	22	45.8	45.8	100.0
總計	48	100.0	100.0	

#### 5.4 團隊合作能力

	次數	百分比	有效的百分比	累積百分比
有效 未選	30	62.5	62.5	62.5
選擇	18	37.5	37.5	100.0
總計	48	100.0	100.0	

#### 5.5 問題解決能力

	次數	百分比	有效的百分比	累積百分比
有效 未選	30	62.5	62.5	62.5
選擇	18	37.5	37.5	100.0
總計	48	100.0	100.0	

### 5.6 創新能力

	次數	百分比	有效的百分比	累積百分比
有效 未選	47	97.9	97.9	97.9
選擇	1	2.1	2.1	100.0
總計	48	100.0	100.0	

### 5.7 工作紀律、責任感及時間管理能力

	次數	百分比	有效的百分比	累積百分比
有效 未選	40	83.3	83.3	83.3
選擇	8	16.7	16.7	100.0
總計	48	100.0	100.0	

### 5.8 資訊科技應用能力

	次數	百分比	有效的百分比	累積百分比
有效 未選	47	97.9	97.9	97.9
選擇	1	2.1	2.1	100.0
總計	48	100.0	100.0	

### 5.9 外語能力

	次數	百分比	有效的百分比	累積百分比
有效 未選	47	97.9	97.9	97.9
選擇	1	2.1	2.1	100.0
總計	48	100.0	100.0	

### 5.10 跨領域整合能力

	次數	百分比	有效的百分比	累積百分比
有效 未選	44	91.7	91.7	91.7
選擇	4	8.3	8.3	100.0
總計	48	100.0	100.0	

### 5.11 領導能力

	次數	百分比	有效的百分比	累積百分比
有效 未選	47	97.9	97.9	97.9
選擇	1	2.1	2.1	100.0
總計	48	100.0	100.0	

### 5.12 其他

		次數	百分比	有效的百分比	累積百分比
有效	未選	47	97.9	97.9	97.9
	學科	1	2.1	2.1	100.0
	總計	48	100.0	100.0	

### 6. 如果您現在有機會進修的話，「最」想在學校進修的是哪一個學門？

		次數	百分比	有效的百分比	累積百分比
有效	教育學門	7	14.6	14.6	14.6
	藝術學門	2	4.2	4.2	18.8
	人文學門	1	2.1	2.1	20.8
	設計學門	2	4.2	4.2	25.0
	社會及行為科學學門	3	6.3	6.3	31.3
	商業及管理學門	7	14.6	14.6	45.8
	法律學門	5	10.4	10.4	56.3
	自然科學學門	1	2.1	2.1	58.3
	數學及統計學門	1	2.1	2.1	60.4
	電算機學門	4	8.3	8.3	68.8
	工程學門	1	2.1	2.1	70.8
	醫藥衛生學門	2	4.2	4.2	75.0
	社會服務學門	2	4.2	4.2	79.2
	沒有進修需求	10	20.8	20.8	100.0
	總計	48	100.0	100.0	

## 【第三部分 對學校教育的評估】

### 1. 對母校整體評價

		次數	百分比	有效的百分比	累積百分比
有效	非常滿意	3	6.3	6.3	6.3
	滿意	41	85.4	85.4	91.7
	不滿意	3	6.3	6.3	97.9
	非常不滿意	1	2.1	2.1	100.0
	總計	48	100.0	100.0	

### 2. 在母校所學之專業課程

		次數	百分比	有效的百分比	累積百分比
有效	非常滿意	8	16.7	16.7	16.7
	滿意	38	79.2	79.2	95.8
	不滿意	2	4.2	4.2	100.0
	總計	48	100.0	100.0	

### 3. 在母校所學之師資安排

		次數	百分比	有效的百分比	累積百分比
有效	非常滿意	6	12.5	12.5	12.5
	滿意	37	77.1	77.1	89.6
	不滿意	5	10.4	10.4	100.0
	總計	48	100.0	100.0	

### 4. 母校提供之教學資源

		次數	百分比	有效的百分比	累積百分比
有效	非常滿意	5	10.4	10.4	10.4
	滿意	29	60.4	60.4	70.8
	不滿意	13	27.1	27.1	97.9
	非常不滿意	1	2.1	2.1	100.0
	總計	48	100.0	100.0	

# 大專校院 103 學年度碩士學生 畢業後 5 年問卷統計

## 醫學社會學與社會工作學系 碩士班

資料來源：教育部「103 學年度畢業後 5 年問卷」

資料分析：高雄醫學大學 職涯發展組

# 畢業生滿意度調查統計

醫學社會學與社會工作學系碩士班

回收問卷：5份

有效問卷：5份

無效問卷：0份

## 【第一部分 就業情形】

1. 請問您的就業狀況？

	次數	百分比	有效的百分比	累積百分比
有效 工作中(含職業軍人)	5	100.0	100.0	100.0

1.1 選擇準備考試，請問是何種類別考試？

	次數	百分比	有效的百分比	累積百分比
有效 無需填答	5	100.0	100.0	100.0

2. 請問您的工作是？

	次數	百分比	有效的百分比	累積百分比
有效 全職	5	100.0	100.0	100.0

2.1 選擇兼職，一週平均約\_\_\_\_幾小時(請填數字)

	次數	百分比	有效的百分比	累積百分比
有效 無需填答	5	100.0	100.0	100.0

3. 請問您任職的機構性質是？

	次數	百分比	有效的百分比	累積百分比
有效 企業（包括民營企業或國營企業…等）	1	20.0	20.0	20.0
學校（包括公立及私立大學、高中、高職、國中小…等）	1	20.0	20.0	40.0
非營利機構(含醫院、基金會等)	3	60.0	60.0	100.0
總計	5	100.0	100.0	



4. 您目前服務的部門別？

	次數	百分比	有效的百分比	累積百分比
有效 業務部門	2	40.0	40.0	40.0
其他部門	3	60.0	60.0	100.0
總計	5	100.0	100.0	

4.1 您目前服務的部門別(選擇其它部門)？

	次數	百分比	有效的百分比	累積百分比
有效 未填	2	40.0	40.0	40.0
服務部門	1	20.0	20.0	60.0
無需填答	2	40.0	40.0	100.0
總計	5	100.0	100.0	

5. 您目前是否擔任主管？

	次數	百分比	有效的百分比	累積百分比
有效 是	2	40.0	40.0	40.0
否	3	60.0	60.0	100.0
總計	5	100.0	100.0	

5.1 請問管理人數為\_\_人？

	次數	百分比	有效的百分比	累積百分比
有效 4	1	20.0	20.0	20.0
50	1	20.0	20.0	40.0
無需填答	3	60.0	60.0	100.0
總計	5	100.0	100.0	

6. 您目前從事的行業類別是屬於哪一類？(單選)

	次數	百分比	有效的百分比	累積百分比
有效 金融及保險業	1	20.0	20.0	20.0
專業、科學及技術服務業	2	40.0	40.0	60.0
醫療保健及社會工作服務業	2	40.0	40.0	100.0
總計	5	100.0	100.0	

7. 請問您目前平均每月工作總收入為多少？（台幣）

	次數	百分比	有效的百分比	累積百分比
有效 約3萬至5萬元	4	80.0	80.0	80.0
約5萬至10萬元	1	20.0	20.0	100.0
總計	5	100.0	100.0	

8. 請問您現在工作所地為何？

	次數	百分比	有效的百分比	累積百分比
有效 國內	5	100.0	100.0	100.0

8.1 選擇國內，請問所在縣市是？

	次數	百分比	有效的百分比	累積百分比
有效 台北市	1	20.0	20.0	20.0
桃園市	1	20.0	20.0	40.0
高雄市	3	60.0	60.0	100.0
總計	5	100.0	100.0	

8.2 選擇國外，請填國家及區域，例如:日本/東京？

	次數	百分比	有效的百分比	累積百分比
有效 無需填答	5	100.0	100.0	100.0

9. 您目前所具備的專業能力與工作所要求的相符程度為何？

	次數	百分比	有效的百分比	累積百分比
有效 非常符合	4	80.0	80.0	80.0
符合	1	20.0	20.0	100.0
總計	5	100.0	100.0	

10. 您目前的工作內容，是否需要具備專業執照？

	次數	百分比	有效的百分比	累積百分比
有效 需要	4	80.0	80.0	80.0
不需要	1	20.0	20.0	100.0
總計	5	100.0	100.0	

11. 您對目前工作的整體滿意度為何？

		次數	百分比	有效的百分比	累積百分比
有效	非常滿意	1	20.0	20.0	20.0
	滿意	4	80.0	80.0	100.0
	總計	5	100.0	100.0	

## 【第二部分 自我評估】

1. 針對您原就讀系（所）提供的專業課程訓練，有助於現在工作

		次數	百分比	有效的百分比	累積百分比
有效	非常有幫助	1	20.0	20.0	20.0
	有幫助	3	60.0	60.0	80.0
	沒有幫助	1	20.0	20.0	100.0
	總計	5	100.0	100.0	

2. 您原先就讀系、所、或學位學程的專業訓練課程，對於您目前工作的幫助程度為何？

		次數	百分比	有效的百分比	累積百分比
有效	非常有幫助	1	20.0	20.0	20.0
	有幫助	3	60.0	60.0	80.0
	沒幫助	1	20.0	20.0	100.0
	總計	5	100.0	100.0	

3. 您在學期間，以下哪種「學習經驗」對於現在工作最有幫助？

3.1 專業知識、知能傳授

		次數	百分比	有效的百分比	累積百分比
有效	選擇	5	100.0	100.0	100.0

3.2 建立同學及老師人脈

		次數	百分比	有效的百分比	累積百分比
有效	未選	2	40.0	40.0	40.0
	選擇	3	60.0	60.0	100.0
	總計	5	100.0	100.0	

3.3 校內課程實務

		次數	百分比	有效的百分比	累積百分比
有效	未選	5	100.0	100.0	100.0

### 3.4 校外業界實習

	次數	百分比	有效的百分比	累積百分比
有效 未選	3	60.0	60.0	60.0
選擇	2	40.0	40.0	100.0
總計	5	100.0	100.0	

### 3.5 社團活動

	次數	百分比	有效的百分比	累積百分比
有效 未選	5	100.0	100.0	100.0

### 3.6 語言學習

	次數	百分比	有效的百分比	累積百分比
有效 未選	5	100.0	100.0	100.0

### 3.7 參與國際交流活動

	次數	百分比	有效的百分比	累積百分比
有效 未選	5	100.0	100.0	100.0

### 3.8 志工服務、服務學習

	次數	百分比	有效的百分比	累積百分比
有效 未選	5	100.0	100.0	100.0

### 3.9 擔任研究或教學助理

	次數	百分比	有效的百分比	累積百分比
有效 未選	2	40.0	40.0	40.0
選擇	3	60.0	60.0	100.0
總計	5	100.0	100.0	

### 3.10 其他訓練

	次數	百分比	有效的百分比	累積百分比
有效 未選	5	100.0	100.0	100.0

4. 根據您畢業到現在的經驗，學校最應該幫學弟妹加強以下哪些能力？

#### 4.1 溝通表達能力

	次數	百分比	有效的百分比	累積百分比
有效 未選	2	40.0	40.0	40.0
選擇	3	60.0	60.0	100.0
總計	5	100.0	100.0	

#### 4.2 持續學習能力

	次數	百分比	有效的百分比	累積百分比
有效 未選	5	100.0	100.0	100.0

#### 4.3 人際互動能力

	次數	百分比	有效的百分比	累積百分比
有效 未選	5	100.0	100.0	100.0

#### 4.4 團隊合作能力

	次數	百分比	有效的百分比	累積百分比
有效 未選	3	60.0	60.0	60.0
選擇	2	40.0	40.0	100.0
總計	5	100.0	100.0	

#### 4.5 問題解決能力

	次數	百分比	有效的百分比	累積百分比
有效 未選	1	20.0	20.0	20.0
選擇	4	80.0	80.0	100.0
總計	5	100.0	100.0	

#### 4.6 創新能力

	次數	百分比	有效的百分比	累積百分比
有效 未選	5	100.0	100.0	100.0

#### 4.7 工作紀律、責任感及時間管理能力

	次數	百分比	有效的百分比	累積百分比
有效 未選	2	40.0	40.0	40.0
選擇	3	60.0	60.0	100.0
總計	5	100.0	100.0	

#### 4.8 資訊科技應用能力

	次數	百分比	有效的百分比	累積百分比
有效 未選	5	100.0	100.0	100.0

#### 4.9 外語能力

	次數	百分比	有效的百分比	累積百分比
有效 未選	4	80.0	80.0	80.0
選擇	1	20.0	20.0	100.0
總計	5	100.0	100.0	

#### 4.10 跨領域整合能力

	次數	百分比	有效的百分比	累積百分比
有效 未選	5	100.0	100.0	100.0

#### 4.11 領導能力

	次數	百分比	有效的百分比	累積百分比
有效 未選	5	100.0	100.0	100.0

#### 4.12 其他

	次數	百分比	有效的百分比	累積百分比
有效 未選	5	100.0	100.0	100.0

### 5. 根據您畢業到現在的經驗，您認為學校對您那些能力的培養最有幫助？

#### 5.1 溝通表達能力

	次數	百分比	有效的百分比	累積百分比
有效 未選	2	40.0	40.0	40.0
選擇	3	60.0	60.0	100.0
總計	5	100.0	100.0	

#### 5.2 持續學習能力

	次數	百分比	有效的百分比	累積百分比
有效 未選	4	80.0	80.0	80.0
選擇	1	20.0	20.0	100.0
總計	5	100.0	100.0	

### 5.3 人際互動能力

	次數	百分比	有效的百分比	累積百分比
有效 未選	3	60.0	60.0	60.0
選擇	2	40.0	40.0	100.0
總計	5	100.0	100.0	

### 5.4 團隊合作能力

	次數	百分比	有效的百分比	累積百分比
有效 未選	4	80.0	80.0	80.0
選擇	1	20.0	20.0	100.0
總計	5	100.0	100.0	

### 5.5 問題解決能力

	次數	百分比	有效的百分比	累積百分比
有效 未選	4	80.0	80.0	80.0
選擇	1	20.0	20.0	100.0
總計	5	100.0	100.0	

### 5.6 創新能力

	次數	百分比	有效的百分比	累積百分比
有效 未選	5	100.0	100.0	100.0

### 5.7 工作紀律、責任感及時間管理能力

	次數	百分比	有效的百分比	累積百分比
有效 未選	3	60.0	60.0	60.0
選擇	2	40.0	40.0	100.0
總計	5	100.0	100.0	

### 5.8 資訊科技應用能力

	次數	百分比	有效的百分比	累積百分比
有效 未選	5	100.0	100.0	100.0

### 5.9 外語能力

	次數	百分比	有效的百分比	累積百分比
有效 未選	5	100.0	100.0	100.0



### 5.10 跨領域整合能力

		次數	百分比	有效的百分比	累積百分比
有效	未選	4	80.0	80.0	80.0
	選擇	1	20.0	20.0	100.0
	總計	5	100.0	100.0	

### 5.11 領導能力

		次數	百分比	有效的百分比	累積百分比
有效	未選	5	100.0	100.0	100.0

### 5.12 其他

		次數	百分比	有效的百分比	累積百分比
有效	未選	5	100.0	100.0	100.0

### 6. 如果您現在有機會進修的話，「最」想在學校進修的是哪一個學門？

		次數	百分比	有效的百分比	累積百分比
有效	社會及行為科學學門	1	20.0	20.0	20.0
	商業及管理學門	2	40.0	40.0	60.0
	法律學門	1	20.0	20.0	80.0
	社會服務學門	1	20.0	20.0	100.0
	總計	5	100.0	100.0	

## 【第三部分 對學校教育的評估】

### 1. 對母校整體評價

		次數	百分比	有效的百分比	累積百分比
有效	非常滿意	1	20.0	20.0	20.0
	滿意	3	60.0	60.0	80.0
	不滿意	1	20.0	20.0	100.0
	總計	5	100.0	100.0	

### 2. 在母校所學之專業課程

		次數	百分比	有效的百分比	累積百分比
有效	滿意	5	100.0	100.0	100.0

### 3. 在母校所學之師資安排

		次數	百分比	有效的百分比	累積百分比
有效	滿意	5	100.0	100.0	100.0

### 4. 母校提供之教學資源

		次數	百分比	有效的百分比	累積百分比
有效	非常滿意	1	20.0	20.0	20.0
	滿意	3	60.0	60.0	80.0
	不滿意	1	20.0	20.0	100.0
	總計	5	100.0	100.0	

# 大專校院 103 學年度碩士學生 畢業後 5 年問卷統計

## 心理學系碩士班

資料來源：教育部「103 學年度畢業後 5 年問卷」

資料分析：高雄醫學大學 職涯發展組

# 畢業生滿意度調查統計

心理學系碩士班

回收問卷：15 份

有效問卷：15 份

無效問卷：0 份

## 【第一部分 就業情形】

1. 請問您的就業狀況？

	次數	百分比	有效的百分比	累積百分比
有效 工作中(含職業軍人)	14	93.3	93.3	93.3
升學	1	6.7	6.7	100.0
總計	15	100.0	100.0	

1.1 選擇準備考試，請問是何種類別考試？

	次數	百分比	有效的百分比	累積百分比
有效 無需填答	15	100.0	100.0	100.0

2. 請問您的工作是？

	次數	百分比	有效的百分比	累積百分比
有效 全職	13	86.7	86.7	86.7
兼職	1	6.7	6.7	93.3
無需填答	1	6.7	6.7	100.0
總計	15	100.0	100.0	

2.1 選擇兼職，一週平均約\_\_\_\_\_幾小時(請填數字)

	次數	百分比	有效的百分比	累積百分比
有效 9	1	6.7	6.7	6.7
無需填答	14	93.3	93.3	100.0
總計	15	100.0	100.0	

### 3. 請問您任職的機構性質是？

	次數	百分比	有效的百分比	累積百分比
有效 企業（包括民營企業或國營企業…等）	3	20.0	20.0	20.0
政府部門（包括職業軍人）	1	6.7	6.7	26.7
學校（包括公立及私立大學、高中、高職、國中小…等）	1	6.7	6.7	33.3
非營利機構(含醫院、基金會等)	8	53.3	53.3	86.7
等自由工作者(以接案維生或個人服務，如幫忙排隊…)	1	6.7	6.7	93.3
無需填答	1	6.7	6.7	100.0
總計	15	100.0	100.0	

### 4. 您目前服務的部門別？

	次數	百分比	有效的百分比	累積百分比
有效 教育訓練部門	1	6.7	6.7	6.7
行政部門	1	6.7	6.7	13.3
業務部門	3	20.0	20.0	33.3
企劃/行銷部門	1	6.7	6.7	40.0
客服部門	1	6.7	6.7	46.7
其他部門	7	46.7	46.7	93.3
無需填答	1	6.7	6.7	100.0
總計	15	100.0	100.0	

4.1 您目前服務的部門別(選擇其它部門)?

	次數	百分比	有效的百分比	累積百分比
有效 未填	1	6.7	6.7	6.7
醫事人員	1	6.7	6.7	13.3
醫療體系	1	6.7	6.7	20.0
精神科	2	13.3	13.3	33.3
臨床部門	1	6.7	6.7	40.0
已退休	1	6.7	6.7	46.7
無需填答	8	53.3	53.3	100.0
總計	15	100.0	100.0	

5. 您目前是否擔任主管?

	次數	百分比	有效的百分比	累積百分比
有效 是	1	6.7	6.7	6.7
否	13	86.7	86.7	93.3
無需填答	1	6.7	6.7	100.0
總計	15	100.0	100.0	

5.1 請問管理人數為\_\_人?

	次數	百分比	有效的百分比	累積百分比
有效 1	1	6.7	6.7	6.7
無需填答	14	93.3	93.3	100.0
總計	15	100.0	100.0	

6. 您目前從事的行業類別是屬於哪一類?(單選)

	次數	百分比	有效的百分比	累積百分比
有效 製造業	1	6.7	6.7	6.7
教育業	3	20.0	20.0	26.7
醫療保健及社會工作服務業	10	66.7	66.7	93.3
無需填答	1	6.7	6.7	100.0
總計	15	100.0	100.0	

7. 請問您目前平均每月工作總收入為多少？（台幣）

	次數	百分比	有效的百分比	累積百分比
有效 約3萬至5萬元	9	60.0	60.0	60.0
約5萬至10萬元	5	33.3	33.3	93.3
無需填答	1	6.7	6.7	100.0
總計	15	100.0	100.0	

8. 請問您現在工作所地為何？

	次數	百分比	有效的百分比	累積百分比
有效 國內	14	93.3	93.3	93.3
無需填答	1	6.7	6.7	100.0
總計	15	100.0	100.0	

8.1 選擇國內，請問所在縣市是？

	次數	百分比	有效的百分比	累積百分比
有效 桃園市	2	13.3	13.3	13.3
台中市	1	6.7	6.7	20.0
雲林縣	1	6.7	6.7	26.7
台南市	1	6.7	6.7	33.3
高雄市	6	40.0	40.0	73.3
屏東縣	1	6.7	6.7	80.0
花蓮縣	1	6.7	6.7	86.7
澎湖縣	1	6.7	6.7	93.3
無需填答	1	6.7	6.7	100.0
總計	15	100.0	100.0	

8.2 選擇國外，請填國家及區域，例如:日本/東京？

	次數	百分比	有效的百分比	累積百分比
有效 無需填答	15	100.0	100.0	100.0

9. 您目前所具備的專業能力與工作所要求的相符程度為何？

	次數	百分比	有效的百分比	累積百分比
有效 非常符合	9	60.0	60.0	60.0
符合	5	33.3	33.3	93.3
無需填答	1	6.7	6.7	100.0
總計	15	100.0	100.0	

10. 您目前的工作內容，是否需要具備專業執照？

	次數	百分比	有效的百分比	累積百分比
有效 需要	12	80.0	80.0	80.0
不需要	2	13.3	13.3	93.3
無需填答	1	6.7	6.7	100.0
總計	15	100.0	100.0	

11. 您對目前工作的整體滿意度為何？

	次數	百分比	有效的百分比	累積百分比
有效 非常滿意	2	13.3	13.3	13.3
滿意	6	40.0	40.0	53.3
普通	5	33.3	33.3	86.7
不滿意	1	6.7	6.7	93.3
無需填答	1	6.7	6.7	100.0
總計	15	100.0	100.0	



## 【第二部分 自我評估】

1. 針對您原就讀系（所）提供的專業課程訓練，有助於現在工作？

		次數	百分比	有效的百分比	累積百分比
有效	非常有幫助	5	33.3	33.3	33.3
	有幫助	9	60.0	60.0	93.3
	無需填答	1	6.7	6.7	100.0
	總計	15	100.0	100.0	

2. 您原先就讀系、所、或學位學程的專業訓練課程，對於您目前工作的幫助程度為何？

		次數	百分比	有效的百分比	累積百分比
有效	非常有幫助	6	40.0	40.0	40.0
	有幫助	7	46.7	46.7	86.7
	普通	1	6.7	6.7	93.3
	無需填答	1	6.7	6.7	100.0
	總計	15	100.0	100.0	

3. 您在學期間，以下哪種「學習經驗」對於現在工作最有幫助？

3.1 專業知識、知能傳授

		次數	百分比	有效的百分比	累積百分比
有效	未選	1	6.7	6.7	6.7
	選擇	13	86.7	86.7	93.3
	無需填答	1	6.7	6.7	100.0
	總計	15	100.0	100.0	

3.2 建立同學及老師人脈

		次數	百分比	有效的百分比	累積百分比
有效	未選	10	66.7	66.7	66.7
	選擇	4	26.7	26.7	93.3
	無需填答	1	6.7	6.7	100.0
	總計	15	100.0	100.0	

### 3.3 校內課程實務

	次數	百分比	有效的百分比	累積百分比
有效 未選	5	33.3	33.3	33.3
選擇	9	60.0	60.0	93.3
無需填答	1	6.7	6.7	100.0
總計	15	100.0	100.0	

### 3.4 校外業界實習

	次數	百分比	有效的百分比	累積百分比
有效 未選	7	46.7	46.7	46.7
選擇	7	46.7	46.7	93.3
無需填答	1	6.7	6.7	100.0
總計	15	100.0	100.0	

### 3.5 社團活動

	次數	百分比	有效的百分比	累積百分比
有效 未選	13	86.7	86.7	86.7
選擇	1	6.7	6.7	93.3
無需填答	1	6.7	6.7	100.0
總計	15	100.0	100.0	

### 3.6 語言學習

	次數	百分比	有效的百分比	累積百分比
有效 未選	14	93.3	93.3	93.3
無需填答	1	6.7	6.7	100.0
總計	15	100.0	100.0	

### 3.7 參與國際交流活動

	次數	百分比	有效的百分比	累積百分比
有效 未選	14	93.3	93.3	93.3
無需填答	1	6.7	6.7	100.0
總計	15	100.0	100.0	

### 3.8 志工服務、服務學習

	次數	百分比	有效的百分比	累積百分比
有效 未選	14	93.3	93.3	93.3
無需填答	1	6.7	6.7	100.0
總計	15	100.0	100.0	

### 3.9 擔任研究或教學助理

	次數	百分比	有效的百分比	累積百分比
有效 未選	11	73.3	73.3	73.3
選擇	3	20.0	20.0	93.3
無需填答	1	6.7	6.7	100.0
總計	15	100.0	100.0	

### 3.10 其他訓練

	次數	百分比	有效的百分比	累積百分比
有效 未選	14	93.3	93.3	93.3
無需填答	1	6.7	6.7	100.0
總計	15	100.0	100.0	

## 4. 根據您畢業到現在的經驗，學校最應該幫學弟妹加強以下哪些能力？

### 4.1 溝通表達能力

	次數	百分比	有效的百分比	累積百分比
有效 未選	10	66.7	66.7	66.7
選擇	5	33.3	33.3	100.0
總計	15	100.0	100.0	

### 4.2 持續學習能力

	次數	百分比	有效的百分比	累積百分比
有效 未選	8	53.3	53.3	53.3
選擇	7	46.7	46.7	100.0
總計	15	100.0	100.0	

#### 4.3 人際互動能力

	次數	百分比	有效的百分比	累積百分比
有效 未選	10	66.7	66.7	66.7
選擇	5	33.3	33.3	100.0
總計	15	100.0	100.0	

#### 4.4 團隊合作能力

	次數	百分比	有效的百分比	累積百分比
有效 未選	9	60.0	60.0	60.0
選擇	6	40.0	40.0	100.0
總計	15	100.0	100.0	

#### 4.5 問題解決能力

	次數	百分比	有效的百分比	累積百分比
有效 未選	7	46.7	46.7	46.7
選擇	8	53.3	53.3	100.0
總計	15	100.0	100.0	

#### 4.6 創新能力

	次數	百分比	有效的百分比	累積百分比
有效 未選	12	80.0	80.0	80.0
選擇	3	20.0	20.0	100.0
總計	15	100.0	100.0	

#### 4.7 工作紀律、責任感及時間管理能力

	次數	百分比	有效的百分比	累積百分比
有效 未選	11	73.3	73.3	73.3
選擇	4	26.7	26.7	100.0
總計	15	100.0	100.0	

#### 4.8 資訊科技應用能力

	次數	百分比	有效的百分比	累積百分比
有效 未選	15	100.0	100.0	100.0

#### 4.9 外語能力

	次數	百分比	有效的百分比	累積百分比
有效 未選	14	93.3	93.3	93.3
選擇	1	6.7	6.7	100.0
總計	15	100.0	100.0	

#### 4.10 跨領域整合能力

	次數	百分比	有效的百分比	累積百分比
有效 未選	12	80.0	80.0	80.0
選擇	3	20.0	20.0	100.0
總計	15	100.0	100.0	

#### 4.11 領導能力

	次數	百分比	有效的百分比	累積百分比
有效 未選	14	93.3	93.3	93.3
選擇	1	6.7	6.7	100.0
總計	15	100.0	100.0	

#### 4.12 其他

	次數	百分比	有效的百分比	累積百分比
有效 未選	15	100.0	100.0	100.0

### 5. 根據您畢業到現在的經驗，您認為學校對您那些能力的培養最有幫助？

#### 5.1 溝通表達能力

	次數	百分比	有效的百分比	累積百分比
有效 未選	9	60.0	60.0	60.0
選擇	6	40.0	40.0	100.0
總計	15	100.0	100.0	

#### 5.2 持續學習能力

	次數	百分比	有效的百分比	累積百分比
有效 未選	6	40.0	40.0	40.0
選擇	9	60.0	60.0	100.0
總計	15	100.0	100.0	

### 5.3 人際互動能力

	次數	百分比	有效的百分比	累積百分比
有效 未選	9	60.0	60.0	60.0
選擇	6	40.0	40.0	100.0
總計	15	100.0	100.0	

### 5.4 團隊合作能力

	次數	百分比	有效的百分比	累積百分比
有效 未選	9	60.0	60.0	60.0
選擇	6	40.0	40.0	100.0
總計	15	100.0	100.0	

### 5.5 問題解決能力

	次數	百分比	有效的百分比	累積百分比
有效 未選	7	46.7	46.7	46.7
選擇	8	53.3	53.3	100.0
總計	15	100.0	100.0	

### 5.6 創新能力

	次數	百分比	有效的百分比	累積百分比
有效 未選	14	93.3	93.3	93.3
選擇	1	6.7	6.7	100.0
總計	15	100.0	100.0	

### 5.7 工作紀律、責任感及時間管理能力

	次數	百分比	有效的百分比	累積百分比
有效 未選	13	86.7	86.7	86.7
選擇	2	13.3	13.3	100.0
總計	15	100.0	100.0	

### 5.8 資訊科技應用能力

	次數	百分比	有效的百分比	累積百分比
有效 未選	15	100.0	100.0	100.0

### 5.9 外語能力

	次數	百分比	有效的百分比	累積百分比
有效 未選	15	100.0	100.0	100.0

### 5.10 跨領域整合能力

	次數	百分比	有效的百分比	累積百分比
有效 未選	14	93.3	93.3	93.3
選擇	1	6.7	6.7	100.0
總計	15	100.0	100.0	

### 5.11 領導能力

	次數	百分比	有效的百分比	累積百分比
有效 未選	15	100.0	100.0	100.0

### 5.12 其他

	次數	百分比	有效的百分比	累積百分比
有效 未選	15	100.0	100.0	100.0

## 6. 如果您現在有機會進修的話，「最」想在學校進修的是哪一個學門？

	次數	百分比	有效的百分比	累積百分比
有效 教育學門	2	13.3	13.3	13.3
人文學門	2	13.3	13.3	26.7
社會及行為科學學門	1	6.7	6.7	33.3
商業及管理學門	1	6.7	6.7	40.0
法律學門	4	26.7	26.7	66.7
數學及統計學門	1	6.7	6.7	73.3
電算機學門	1	6.7	6.7	80.0
醫藥衛生學門	2	13.3	13.3	93.3
沒有進修需求	1	6.7	6.7	100.0
總計	15	100.0	100.0	

## 【第三部分 對學校教育的評估】

### 1. 對母校整體評價

	次數	百分比	有效的百分比	累積百分比
有效 非常滿意	3	20.0	20.0	20.0
滿意	12	80.0	80.0	100.0
總計	15	100.0	100.0	

### 2. 在母校所學之專業課程

	次數	百分比	有效的百分比	累積百分比
有效 非常滿意	7	46.7	46.7	46.7
滿意	8	53.3	53.3	100.0
總計	15	100.0	100.0	

### 3. 在母校所學之師資安排

	次數	百分比	有效的百分比	累積百分比
有效 非常滿意	4	26.7	26.7	26.7
滿意	10	66.7	66.7	93.3
不滿意	1	6.7	6.7	100.0
總計	15	100.0	100.0	

### 4. 母校提供之教學資源

	次數	百分比	有效的百分比	累積百分比
有效 非常滿意	3	20.0	20.0	20.0
滿意	10	66.7	66.7	86.7
不滿意	2	13.3	13.3	100.0
總計	15	100.0	100.0	



# 大專校院 103 學年度碩士學生 畢業後 5 年問卷統計

## 性別研究所碩士班

資料來源：教育部「103 學年度畢業後 5 年問卷」

資料分析：高雄醫學大學 職涯發展組

# 畢業生滿意度調查統計

性別研究所碩士班

回收問卷：5份

有效問卷：5份

無效問卷：0份

## 【第一部分 就業情形】

1. 請問您的就業狀況？

	次數	百分比	有效的百分比	累積百分比
有效 工作中(含職業軍人)	4	80.0	80.0	80.0
待業	1	20.0	20.0	100.0
總計	5	100.0	100.0	

1.1 選擇準備考試，請問是何種類別考試？

	次數	百分比	有效的百分比	累積百分比
有效 無需填答	5	100.0	100.0	100.0

2. 請問您的工作是？

	次數	百分比	有效的百分比	累積百分比
有效 全職	4	80.0	80.0	80.0
無需填答	1	20.0	20.0	100.0
總計	5	100.0	100.0	

2.1 選擇兼職，一週平均約\_\_\_\_幾小時(請填數字)

	次數	百分比	有效的百分比	累積百分比
有效 無需填答	5	100.0	100.0	100.0

3. 請問您任職的機構性質是？

	次數	百分比	有效的百分比	累積百分比
有效 企業（包括民營企業或國營企業…等）	1	20.0	20.0	20.0
學校（包括公立及私立大學、高中、高職、國中小…等）	1	20.0	20.0	40.0
非營利機構(含醫院、基金會等)	2	40.0	40.0	80.0
無需填答	1	20.0	20.0	100.0
總計	5	100.0	100.0	

4. 您目前服務的部門別？

	次數	百分比	有效的百分比	累積百分比
有效 教育訓練部門	1	20.0	20.0	20.0
行政部門	3	60.0	60.0	80.0
無需填答	1	20.0	20.0	100.0
總計	5	100.0	100.0	

4.1 您目前服務的部門別(選擇其它部門)？

	次數	百分比	有效的百分比	累積百分比
有效 無需填答	5	100.0	100.0	100.0

5. 您目前是否擔任主管？

	次數	百分比	有效的百分比	累積百分比
有效 是	1	20.0	20.0	20.0
否	3	60.0	60.0	80.0
無需填答	1	20.0	20.0	100.0
總計	5	100.0	100.0	

5.1 請問管理人數為\_\_人？

	次數	百分比	有效的百分比	累積百分比
有效 200	1	20.0	20.0	20.0
無需填答	4	80.0	80.0	100.0
總計	5	100.0	100.0	

6. 您目前從事的行業類別是屬於哪一類？(單選)

	次數	百分比	有效的百分比	累積百分比
有效 教育業	3	60.0	60.0	60.0
醫療保健及社會工作服務業	1	20.0	20.0	80.0
無需填答	1	20.0	20.0	100.0
總計	5	100.0	100.0	

7. 請問您目前平均每月工作總收入為多少？(台幣)

	次數	百分比	有效的百分比	累積百分比
有效 約3萬至5萬元	2	40.0	40.0	40.0
約5萬至10萬元	1	20.0	20.0	60.0
約10萬至20萬元	1	20.0	20.0	80.0
無需填答	1	20.0	20.0	100.0
總計	5	100.0	100.0	

8. 請問您現在工作所地為何？

	次數	百分比	有效的百分比	累積百分比
有效 國內	4	80.0	80.0	80.0
無需填答	1	20.0	20.0	100.0
總計	5	100.0	100.0	

8.1 選擇國內，請問所在縣市是？

	次數	百分比	有效的百分比	累積百分比
有效 高雄市	4	80.0	80.0	80.0
無需填答	1	20.0	20.0	100.0
總計	5	100.0	100.0	

8.2 選擇國外，請填國家及區域，例如:日本/東京？

	次數	百分比	有效的百分比	累積百分比
有效 無需填答	5	100.0	100.0	100.0

9. 您目前所具備的專業能力與工作所要求的相符程度為何？

		次數	百分比	有效的百分比	累積百分比
有效	非常符合	1	20.0	20.0	20.0
	符合	3	60.0	60.0	80.0
	無需填答	1	20.0	20.0	100.0
	總計	5	100.0	100.0	

10. 您目前的工作內容，是否需要具備專業執照？

		次數	百分比	有效的百分比	累積百分比
有效	需要	2	40.0	40.0	40.0
	不需要	2	40.0	40.0	80.0
	無需填答	1	20.0	20.0	100.0
	總計	5	100.0	100.0	

11. 您對目前工作的整體滿意度為何？

		次數	百分比	有效的百分比	累積百分比
有效	非常滿意	1	20.0	20.0	20.0
	滿意	1	20.0	20.0	40.0
	普通	2	40.0	40.0	80.0
	無需填答	1	20.0	20.0	100.0
	總計	5	100.0	100.0	

## 【第二部分 自我評估】

1. 針對您原就讀系（所）提供的專業課程訓練，有助於現在工作？

		次數	百分比	有效的百分比	累積百分比
有效	非常有幫助	2	40.0	40.0	40.0
	有幫助	2	40.0	40.0	80.0
	無需填答	1	20.0	20.0	100.0
	總計	5	100.0	100.0	

2. 您原先就讀系、所、或學位學程的專業訓練課程，對於您目前工作的幫助程度為何？

		次數	百分比	有效的百分比	累積百分比
有效	非常有幫助	2	40.0	40.0	40.0
	有幫助	2	40.0	40.0	80.0
	無需填答	1	20.0	20.0	100.0
	總計	5	100.0	100.0	

3. 您在學期間，以下哪種「學習經驗」對於現在工作最有幫助？

3.1 專業知識、知能傳授

		次數	百分比	有效的百分比	累積百分比
有效	選擇	4	80.0	80.0	80.0
	無需填答	1	20.0	20.0	100.0
	總計	5	100.0	100.0	

3.2 建立同學及老師人脈

		次數	百分比	有效的百分比	累積百分比
有效	未選	2	40.0	40.0	40.0
	選擇	2	40.0	40.0	80.0
	無需填答	1	20.0	20.0	100.0
	總計	5	100.0	100.0	

### 3.3 校內課程實務

	次數	百分比	有效的百分比	累積百分比
有效 未選	4	80.0	80.0	80.0
無需填答	1	20.0	20.0	100.0
總計	5	100.0	100.0	

### 3.4 校外業界實習

	次數	百分比	有效的百分比	累積百分比
有效 未選	3	60.0	60.0	60.0
選擇	1	20.0	20.0	80.0
無需填答	1	20.0	20.0	100.0
總計	5	100.0	100.0	

### 3.5 社團活動

	次數	百分比	有效的百分比	累積百分比
有效 未選	4	80.0	80.0	80.0
無需填答	1	20.0	20.0	100.0
總計	5	100.0	100.0	

### 3.6 語言學習

	次數	百分比	有效的百分比	累積百分比
有效 未選	4	80.0	80.0	80.0
無需填答	1	20.0	20.0	100.0
總計	5	100.0	100.0	

### 3.7 參與國際交流活動

	次數	百分比	有效的百分比	累積百分比
有效 未選	4	80.0	80.0	80.0
無需填答	1	20.0	20.0	100.0
總計	5	100.0	100.0	

### 3.8 志工服務、服務學習

	次數	百分比	有效的百分比	累積百分比
有效 未選	3	60.0	60.0	60.0
選擇	1	20.0	20.0	80.0
無需填答	1	20.0	20.0	100.0
總計	5	100.0	100.0	

### 3.9 擔任研究或教學助理

	次數	百分比	有效的百分比	累積百分比
有效 未選	3	60.0	60.0	60.0
選擇	1	20.0	20.0	80.0
無需填答	1	20.0	20.0	100.0
總計	5	100.0	100.0	

### 3.10 其他訓練

	次數	百分比	有效的百分比	累積百分比
有效 未選	4	80.0	80.0	80.0
無需填答	1	20.0	20.0	100.0
總計	5	100.0	100.0	

## 4. 根據您畢業到現在的經驗，學校最應該幫學弟妹加強以下哪些能力？

### 4.1 溝通表達能力

	次數	百分比	有效的百分比	累積百分比
有效 未選	4	80.0	80.0	80.0
選擇	1	20.0	20.0	100.0
總計	5	100.0	100.0	

### 4.2 持續學習能力

	次數	百分比	有效的百分比	累積百分比
有效 未選	4	80.0	80.0	80.0
選擇	1	20.0	20.0	100.0
總計	5	100.0	100.0	



#### 4.3 人際互動能力

	次數	百分比	有效的百分比	累積百分比
有效 未選	3	60.0	60.0	60.0
選擇	2	40.0	40.0	100.0
總計	5	100.0	100.0	

#### 4.4 團隊合作能力

	次數	百分比	有效的百分比	累積百分比
有效 未選	4	80.0	80.0	80.0
選擇	1	20.0	20.0	100.0
總計	5	100.0	100.0	

#### 4.5 問題解決能力

	次數	百分比	有效的百分比	累積百分比
有效 未選	1	20.0	20.0	20.0
選擇	4	80.0	80.0	100.0
總計	5	100.0	100.0	

#### 4.6 創新能力

	次數	百分比	有效的百分比	累積百分比
有效 未選	3	60.0	60.0	60.0
選擇	2	40.0	40.0	100.0
總計	5	100.0	100.0	

#### 4.7 工作紀律、責任感及時間管理能力

	次數	百分比	有效的百分比	累積百分比
有效 未選	4	80.0	80.0	80.0
選擇	1	20.0	20.0	100.0
總計	5	100.0	100.0	

#### 4.8 資訊科技應用能力

	次數	百分比	有效的百分比	累積百分比
有效 未選	4	80.0	80.0	80.0
選擇	1	20.0	20.0	100.0
總計	5	100.0	100.0	

#### 4.9 外語能力

	次數	百分比	有效的百分比	累積百分比
有效 未選	4	80.0	80.0	80.0
選擇	1	20.0	20.0	100.0
總計	5	100.0	100.0	

#### 4.10 跨領域整合能力

	次數	百分比	有效的百分比	累積百分比
有效 未選	4	80.0	80.0	80.0
選擇	1	20.0	20.0	100.0
總計	5	100.0	100.0	

#### 4.11 領導能力

	次數	百分比	有效的百分比	累積百分比
有效 未選	5	100.0	100.0	100.0

#### 4.12 其他

	次數	百分比	有效的百分比	累積百分比
有效 未選	5	100.0	100.0	100.0

### 5. 根據您畢業到現在的經驗，您認為學校對您那些能力的培養最有幫助？

#### 5.1 溝通表達能力

	次數	百分比	有效的百分比	累積百分比
有效 未選	2	40.0	40.0	40.0
選擇	3	60.0	60.0	100.0
總計	5	100.0	100.0	

### 5.2 持續學習能力

	次數	百分比	有效的百分比	累積百分比
有效 未選	3	60.0	60.0	60.0
選擇	2	40.0	40.0	100.0
總計	5	100.0	100.0	

### 5.3 人際互動能力

	次數	百分比	有效的百分比	累積百分比
有效 未選	4	80.0	80.0	80.0
選擇	1	20.0	20.0	100.0
總計	5	100.0	100.0	

### 5.4 團隊合作能力

	次數	百分比	有效的百分比	累積百分比
有效 未選	3	60.0	60.0	60.0
選擇	2	40.0	40.0	100.0
總計	5	100.0	100.0	

### 5.5 問題解決能力

	次數	百分比	有效的百分比	累積百分比
有效 未選	3	60.0	60.0	60.0
選擇	2	40.0	40.0	100.0
總計	5	100.0	100.0	

### 5.6 創新能力

	次數	百分比	有效的百分比	累積百分比
有效 未選	4	80.0	80.0	80.0
選擇	1	20.0	20.0	100.0
總計	5	100.0	100.0	

### 5.7 工作紀律、責任感及時間管理能力

	次數	百分比	有效的百分比	累積百分比
有效 未選	5	100.0	100.0	100.0

### 5.8 資訊科技應用能力

	次數	百分比	有效的百分比	累積百分比
有效 未選	4	80.0	80.0	80.0
選擇	1	20.0	20.0	100.0
總計	5	100.0	100.0	

### 5.9 外語能力

	次數	百分比	有效的百分比	累積百分比
有效 未選	5	100.0	100.0	100.0

### 5.10 跨領域整合能力

	次數	百分比	有效的百分比	累積百分比
有效 未選	3	60.0	60.0	60.0
選擇	2	40.0	40.0	100.0
總計	5	100.0	100.0	

### 5.11 領導能力

	次數	百分比	有效的百分比	累積百分比
有效 未選	5	100.0	100.0	100.0

### 5.12 其他

	次數	百分比	有效的百分比	累積百分比
有效 未選	5	100.0	100.0	100.0

### 6. 如果您現在有機會進修的話，「最」想在學校進修的是哪一個學門？

	次數	百分比	有效的百分比	累積百分比
有效 藝術學門	1	20.0	20.0	20.0
設計學門	1	20.0	20.0	40.0
社會及行為科學學門	2	40.0	40.0	80.0
商業及管理學門	1	20.0	20.0	100.0
總計	5	100.0	100.0	

## 【第三部分 對學校教育的評估】

### 1. 對母校整體評價

	次數	百分比	有效的百分比	累積百分比
有效 滿意	5	100.0	100.0	100.0

### 2. 在母校所學之專業課程

	次數	百分比	有效的百分比	累積百分比
有效 滿意	5	100.0	100.0	100.0

### 3. 在母校所學之師資安排

	次數	百分比	有效的百分比	累積百分比
有效 非常滿意	2	40.0	40.0	40.0
滿意	3	60.0	60.0	100.0
總計	5	100.0	100.0	

### 4. 母校提供之教學資源

	次數	百分比	有效的百分比	累積百分比
有效 滿意	5	100.0	100.0	100.0