

序言

教育部「103 學年度大專畢業生畢業後 3 年流向問卷調查」的主要目的是協助本校了解 103 學年度畢業生在畢業後 3 年就業的情形，並探討大學生在校時之經驗與畢業後生涯發展之關係，以期提供未來改進大學教育，培育社會所需人才的一些依據。調查時間自 107 年 5 月 1 日起至 107 年 9 月 28 日止。

由於各系所的努力，本校順利完成教育部「103 學年度大專畢業生畢業後 3 年流向問卷調查」。我們將資料做統計分析，並將結果製作成冊，送至各學院、系所及教學卓越辦公室留存。統計結果亦可作為各系所課程改善及評鑑資料之參考，用以輔助說明畢業生之流向追蹤。

高教深耕計畫

召集人 周汎濤 學務長

副召集人 陳政智 組長

執行單位 職涯發展組

注意事項：

1. 此分析報告是依教育部的畢業生流向調查所統計分析而得，我們挑選了一些題目深入探討。
2. 此次統計中，若填答者之問卷超過二分之一以上未填答，則視為無效問卷。此外，僅以有效問卷進行統計分析，無效問卷不列入統計。
3. 在統計結果中，無需填答即指填答者不須回答此題目，例如：無工作者，就不須回答每月工作收入為多少、花多久時間找到這份工作等。
4. 在問卷中，並非全部皆為單選題，亦有幾題複選題，例如：所擁有的證照類型等。

職涯發展組

資料匯整

連絡電話

陳政智 組長

郭力嘉 先生

(07)3121101#2280

口腔醫學院

目錄

【各系畢業生畢業後3年問卷之統計】

| | |
|--------------------|-----|
| 各系所之填答回收率..... | 2 |
| 大學部..... | 5 |
| 碩士班..... | 17 |
| 博士班..... | 29 |
| 牙醫學系..... | 38 |
| 口腔衛生學系..... | 51 |
| 口腔衛生學系二年制在職專班..... | 64 |
| 牙醫學系碩士班..... | 75 |
| 牙醫學系碩士在職專班..... | 84 |
| 口腔衛生學系碩士班..... | 93 |
| 口腔衛生學系碩士在職專班..... | 102 |
| 牙醫學系博士班..... | 113 |

各系畢業生畢業後 3 年問卷之統計

各系畢業生畢業後 3 年問卷之填答回收率~大學部

| 系所 | 畢業人數 | 完成填答人數 | 回收率 |
|---------------------|------|--------|------|
| 呼吸治療學系二年制在職專班 | 1 | 1 | 100% |
| 呼吸治療學系 | 38 | 37 | 97% |
| 學士後醫學檢驗數據整合判讀學士學位學程 | 20 | 19 | 95% |
| 生物科技學系 | 33 | 31 | 94% |
| 物理治療學系 | 44 | 41 | 93% |
| 職能治療學系 | 40 | 37 | 93% |
| 護理學系 | 62 | 57 | 92% |
| 牙醫學系 | 91 | 81 | 89% |
| 學士後醫學系 | 56 | 49 | 88% |
| 口腔衛生學系二年制在職專班 | 13 | 11 | 85% |
| 藥學系 | 110 | 92 | 84% |
| 醫學系 | 169 | 141 | 83% |
| 醫藥暨應用化學系 | 83 | 69 | 83% |
| 醫學影像暨放射科學系 | 43 | 35 | 81% |
| 心理學系 | 60 | 48 | 80% |
| 醫務管理暨醫療資訊學系 | 43 | 33 | 77% |
| 香粧品學系 | 47 | 34 | 72% |
| 公共衛生學系 | 44 | 31 | 70% |
| 醫學社會學與社會工作學系 | 50 | 35 | 70% |
| 口腔衛生學系 | 30 | 21 | 70% |
| 生物醫學暨環境生物學系 | 45 | 30 | 67% |
| 醫學檢驗生物技術學系 | 31 | 20 | 65% |
| 運動醫學系 | 48 | 29 | 60% |
| 腎臟照護學系二年制在職專班 | 28 | 16 | 57% |
| 總計 | 1229 | 998 | 81% |

各系畢業生畢業後 3 年問卷之填答回收率~碩士班

| 系所 | 畢業人數 | 完成填答人數 | 回收率 |
|-------------------|------|--------|------|
| 牙醫學系碩士在職專班 | 1 | 1 | 100% |
| 職能治療學系碩士班 | 3 | 3 | 100% |
| 職能治療學系碩士在職專班 | 1 | 1 | 100% |
| 醫學影像暨放射科學系碩士班 | 4 | 4 | 100% |
| 醫學系生物化學科碩士班 | 10 | 10 | 100% |
| 高齡長期照護碩士學位學程 | 2 | 2 | 100% |
| 醫學系基因體醫學科碩士班 | 2 | 2 | 100% |
| 化粧品學系碩士班 | 3 | 3 | 100% |
| 口腔衛生學系碩士在職專班 | 12 | 12 | 100% |
| 生物科技學系碩士班 | 4 | 4 | 100% |
| 心理學系碩士班 | 19 | 18 | 95% |
| 醫學影像暨放射科學系碩士在職專班 | 13 | 12 | 92% |
| 天然藥物研究所碩士班 | 12 | 11 | 92% |
| 護理學系碩士班 | 26 | 23 | 88% |
| 藥學系碩士在職專班 | 14 | 12 | 86% |
| 醫務管理暨醫療資訊學系碩士班 | 13 | 11 | 85% |
| 醫學社會學與社會工作學系碩士班 | 5 | 4 | 80% |
| 醫學系藥理學科碩士班 | 5 | 4 | 80% |
| 醫務管理暨醫療資訊學系碩士在職專班 | 25 | 18 | 72% |
| 醫學系生理學科碩士班 | 7 | 5 | 71% |
| 藥學系臨床藥學碩士班 | 7 | 5 | 71% |
| 藥學系碩士班 | 14 | 10 | 71% |
| 公共衛生學系公共衛生學碩士班 | 10 | 7 | 70% |
| 醫藥暨應用化學系碩士班 | 10 | 7 | 70% |
| 牙醫學系碩士班 | 3 | 2 | 67% |
| 性別研究所碩士班 | 5 | 3 | 60% |
| 醫學檢驗生物技術學系碩士班 | 7 | 4 | 57% |
| 生物醫學暨環境生物學系碩士班 | 7 | 4 | 57% |
| 公共衛生學系職業安全衛生碩士班 | 9 | 5 | 56% |
| 運動醫學系碩士在職專班 | 11 | 6 | 55% |
| 醫學系神經學科碩士班 | 6 | 3 | 50% |
| 運動醫學系碩士班 | 4 | 2 | 50% |
| 口腔衛生學系碩士班 | 2 | 1 | 50% |
| 臨床醫學研究所 | 6 | 2 | 33% |
| 醫學研究所碩士班 | 23 | 7 | 30% |
| 總計 | 305 | 228 | 75% |

各系畢業生畢業後 3 年問卷之填答回收率~博士班

| 系所 | 畢業人數 | 完成填答人數 | 回收率 |
|--------------------|------|--------|------|
| 牙醫學系博士班 | 4 | 4 | 100% |
| 護理學系博士班 | 7 | 7 | 100% |
| 藥學系博士班 | 5 | 5 | 100% |
| 醫學研究所博士班 | 20 | 19 | 95% |
| 天然藥物研究所博士班 | 6 | 4 | 67% |
| 公共衛生學系環境暨職業安全衛生博士班 | 3 | 2 | 67% |
| 醫藥暨應用化學系博士班 | 4 | 2 | 50% |
| 總計 | 49 | 43 | 88% |

各系畢業生畢業後 3 年問卷之統計~大學部

回收問卷：998 份

有效問卷：998 份

無效問卷： 0 份

一、請問您的就業狀況？

| 科系 (大學部) | 工作中 | 升學 | 服役中 | 準備考試 | 待業 | 暫時不打算 找任何工作 | 總和 |
|-------------------------|-----------|-----------|---------|---------|---------|----------------|-------------|
| | N(%) | N(%) | N(%) | N(%) | N(%) | N(%) | N(%) |
| 醫學系 | 135(95.7) | 1(0.7) | 0(0.0) | 0(0.0) | 4(2.8) | 1(0.7) | 141 (100.0) |
| 學士後醫學系 | 46(93.9) | 1(2.0) | 0(0.0) | 1(2.0) | 0(0.0) | 1(2.0) | 49(100.0) |
| 運動醫學系 | 19(65.5) | 3(10.3) | 2(6.9) | 3(10.3) | 2(6.9) | 0(0.0) | 29(100.0) |
| 呼吸治療學系 | 22(59.5) | 7(18.9) | 0(0.0) | 4(10.8) | 4(10.8) | 0(0.0) | 37(100.0) |
| 呼吸治療學系二年制在職專班 | 1(100.0) | 0(0.0) | 0(0.0) | 0(0.0) | 0(0.0) | 0(0.0) | 1(100.0) |
| 腎臟照護學系二年制在職專班 | 13(81.3) | 0(0.0) | 0(0.0) | 0(0.0) | 1(6.3) | 2(12.5) | 16(100.0) |
| 牙醫學系 | 75(92.6) | 3(3.7) | 1(1.2) | 1(1.2) | 0(0.0) | 1(1.2) | 81(100.0) |
| 口腔衛生學系 | 15(71.4) | 2(9.5) | 1(4.8) | 2(9.5) | 0(0.0) | 1(4.8) | 21(100.0) |
| 口腔衛生學系二年制在職專班 | 7(63.6) | 0(0.0) | 0(0.0) | 0(0.0) | 0(0.0) | 4(36.4) | 11(100.0) |
| 藥學系 | 68(73.9) | 10(10.9) | 5(5.4) | 2(2.2) | 7(7.6) | 0(0.0) | 92(100.0) |
| 化粧品學系 | 25(73.5) | 4(11.8) | 2(5.9) | 3(8.8) | 0(0.0) | 0(0.0) | 34(100.0) |
| 護理學系 | 48(84.2) | 6(10.5) | 0(0.0) | 3(5.3) | 0(0.0) | 0(0.0) | 57(100.0) |
| 物理治療學系 | 29(70.7) | 9(22.0) | 0(0.0) | 2(4.9) | 0(0.0) | 1(2.4) | 41(100.0) |
| 職能治療學系 | 27(73.0) | 5(13.5) | 0(0.0) | 2(5.4) | 3(8.1) | 0(0.0) | 37(100.0) |
| 醫學檢驗生物技術學系 | 13(65.0) | 4(20.0) | 1(5.0) | 1(5.0) | 1(5.0) | 0(0.0) | 20(100.0) |
| 醫學影像暨放射科學系 | 32(91.4) | 1(2.9) | 0(0.0) | 1(2.9) | 0(0.0) | 1(2.9) | 35(100.0) |
| 醫務管理暨醫療資訊學系 | 22(66.7) | 7(21.2) | 2(6.1) | 0(0.0) | 2(6.1) | 0(0.0) | 33(100.0) |
| 公共衛生學系 | 27(87.1) | 2(6.5) | 0(0.0) | 1(3.2) | 1(3.2) | 0(0.0) | 31(100.0) |
| 學士後醫學檢驗數據整合判讀學 士學位學程 | 15(78.9) | 2(10.5) | 0(0.0) | 2(10.5) | 0(0.0) | 0(0.0) | 19(100.0) |
| 醫藥暨應用化學系 | 29(42.0) | 28(40.6) | 9(13.0) | 1(1.4) | 2(2.9) | 0(0.0) | 69(100.0) |
| 生物科技學系 | 20(64.5) | 8(25.8) | 1(3.2) | 2(6.5) | 0(0.0) | 0(0.0) | 31(100.0) |
| 生物醫學暨環境生物學系 | 16(53.3) | 5(16.7) | 5(16.7) | 4(13.3) | 0(0.0) | 0(0.0) | 30(100.0) |
| 醫學社會學與社會工作學系 | 28(80.0) | 2(5.7) | 1(2.9) | 3(8.6) | 0(0.0) | 1(2.9) | 35(100.0) |
| 心理學系 | 15(31.3) | 24(50.0) | 2(4.2) | 3(6.3) | 3(6.3) | 1(2.1) | 48(100.0) |
| 總和 | 747(74.8) | 134(13.4) | 32(3.2) | 41(4.1) | 30(3.0) | 14(1.4) | 998(100.0) |

註：N(%)=該選項人數(該選項人數/填卷填答人數)

二、請問您目前平均每月工作總收入為多少？(台幣)

| 科系 (大學部) | 3萬元以下 N(%) | 3~5萬元 N(%) | 5~10萬元 N(%) | 10~20萬元 N(%) | 20~50萬元 N(%) | 不適用 N(%) | 總和 N(%) |
|-------------------------|---------------|---------------|----------------|-----------------|-----------------|-------------|------------|
| 醫學系 | 0(0.0) | 1(0.7) | 89(63.1) | 44(31.2) | 1(0.7) | 6(4.3) | 141(100.0) |
| 學士後醫學系 | 0(0.0) | 0(0.0) | 35(71.4) | 11(22.4) | 0(0.0) | 3(6.1) | 49(100.0) |
| 運動醫學系 | 2(6.9) | 16(55.2) | 0(0.0) | 1(3.4) | 0(0.0) | 10(34.5) | 29(100.0) |
| 呼吸治療學系 | 1(2.7) | 14(37.8) | 7(18.9) | 0(0.0) | 0(0.0) | 15(40.5) | 37(100.0) |
| 呼吸治療學系二年制在職專班 | 0(0.0) | 0(0.0) | 1(100.0) | 0(0.0) | 0(0.0) | 0(0.0) | 1(100.0) |
| 腎臟照護學系二年制在職專班 | 0(0.0) | 12(75.0) | 1(6.3) | 0(0.0) | 0(0.0) | 3(18.8) | 16(100.0) |
| 牙醫學系 | 1(1.2) | 10(12.3) | 51(63.0) | 12(14.8) | 1(1.2) | 6(7.4) | 81(100.0) |
| 口腔衛生學系 | 3(14.3) | 10(47.6) | 2(9.5) | 0(0.0) | 0(0.0) | 6(28.6) | 21(100.0) |
| 口腔衛生學系二年制在職專班 | 1(9.1) | 5(45.5) | 1(9.1) | 0(0.0) | 0(0.0) | 4(36.4) | 11(100.0) |
| 藥學系 | 0(0.0) | 20(21.7) | 48(52.2) | 0(0.0) | 0(0.0) | 24(26.1) | 92(100.0) |
| 化粧品學系 | 4(11.8) | 17(50.0) | 3(8.8) | 1(2.9) | 0(0.0) | 9(26.5) | 34(100.0) |
| 護理學系 | 0(0.0) | 31(54.4) | 16(28.1) | 1(1.8) | 0(0.0) | 9(15.8) | 57(100.0) |
| 物理治療學系 | 1(2.4) | 25(61.0) | 3(7.3) | 0(0.0) | 0(0.0) | 12(29.3) | 41(100.0) |
| 職能治療學系 | 0(0.0) | 23(62.2) | 4(10.8) | 0(0.0) | 0(0.0) | 10(27.0) | 37(100.0) |
| 醫學檢驗生物技術學系 | 0(0.0) | 12(60.0) | 1(5.0) | 0(0.0) | 0(0.0) | 7(35.0) | 20(100.0) |
| 醫學影像暨放射科學系 | 0(0.0) | 21(60.0) | 11(31.4) | 0(0.0) | 0(0.0) | 3(8.6) | 35(100.0) |
| 醫務管理暨醫療資訊學系 | 2(6.1) | 17(51.5) | 3(9.1) | 0(0.0) | 0(0.0) | 11(33.3) | 33(100.0) |
| 公共衛生學系 | 2(6.5) | 25(80.6) | 0(0.0) | 0(0.0) | 0(0.0) | 4(12.9) | 31(100.0) |
| 學士後醫學檢驗數據整合判讀 學士學位學程 | 0(0.0) | 8(42.1) | 7(36.8) | 0(0.0) | 0(0.0) | 4(21.1) | 19(100.0) |
| 醫藥暨應用化學系 | 2(2.9) | 17(24.6) | 10(14.5) | 0(0.0) | 0(0.0) | 40(58.0) | 69(100.0) |
| 生物科技學系 | 1(3.2) | 19(61.3) | 0(0.0) | 0(0.0) | 0(0.0) | 11(35.5) | 31(100.0) |
| 生物醫學暨環境生物學系 | 0(0.0) | 13(43.3) | 2(6.7) | 0(0.0) | 1(3.3) | 14(46.7) | 30(100.0) |
| 醫學社會學與社會工作學系 | 1(2.9) | 25(71.4) | 2(5.7) | 0(0.0) | 0(0.0) | 7(20.0) | 35(100.0) |
| 心理學系 | 0(0.0) | 12(25.0) | 3(6.3) | 0(0.0) | 0(0.0) | 33(68.8) | 48(100.0) |
| 總和 | 21(2.1) | 353(35.4) | 300(30.1) | 70(7.0) | 3(0.3) | 251(25.2) | 998(100.0) |

註：1.N(%)=該選項人數(該選項人數/填卷填答人數)

2.若無工作者則無需填答此題，故列為不適用。

三、針對您原就讀系(所)提供的專業課程訓練，有助於您現在的工作？

| 科系 (大學部) | 非常有幫 助(N%) | 有幫助 (N%) | 沒有幫助 (N%) | 非常沒有 幫助(N%) | 不適用 (N%) | 總和 (N%) |
|-------------------------|---------------|-------------|--------------|----------------|-------------|------------|
| 醫學系 | 32(22.7) | 103(73.0) | 0(0.0) | 0(0.0) | 6(4.3) | 141(100.0) |
| 學士後醫學系 | 10(20.4) | 36(73.5) | 0(0.0) | 0(0.0) | 3(6.1) | 49(100.0) |
| 運動醫學系 | 4(13.8) | 9(31.0) | 6(20.7) | 0(0.0) | 10(34.5) | 29(100.0) |
| 呼吸治療學系 | 6(16.2) | 13(35.1) | 3(8.1) | 0(0.0) | 15(40.5) | 37(100.0) |
| 呼吸治療學系二年制在職專班 | 0(0.0) | 1(100.0) | 0(0.0) | 0(0.0) | 0(0.0) | 1(100.0) |
| 腎臟照護學系二年制在職專班 | 3(18.8) | 8(50.0) | 2(12.5) | 0(0.0) | 3(18.8) | 16(100.0) |
| 牙醫學系 | 23(28.4) | 52(64.2) | 0(0.0) | 0(0.0) | 6(7.4) | 81(100.0) |
| 口腔衛生學系 | 4(19.0) | 8(38.1) | 2(9.5) | 1(4.8) | 6(28.6) | 21(100.0) |
| 口腔衛生學系二年制在職專班 | 4(36.4) | 3(27.3) | 0(0.0) | 0(0.0) | 4(36.4) | 11(100.0) |
| 藥學系 | 16(17.4) | 51(55.4) | 1(1.1) | 0(0.0) | 24(26.1) | 92(100.0) |
| 香粧品學系 | 1(2.9) | 14(41.2) | 10(29.4) | 0(0.0) | 9(26.5) | 34(100.0) |
| 護理學系 | 13(22.8) | 33(57.9) | 0(0.0) | 2(3.5) | 9(15.8) | 57(100.0) |
| 物理治療學系 | 7(17.1) | 19(46.3) | 3(7.3) | 0(0.0) | 12(29.3) | 41(100.0) |
| 職能治療學系 | 12(32.4) | 15(40.5) | 0(0.0) | 0(0.0) | 10(27.0) | 37(100.0) |
| 醫學檢驗生物技術學系 | 5(25.0) | 7(35.0) | 1(5.0) | 0(0.0) | 7(35.0) | 20(100.0) |
| 醫學影像暨放射科學系 | 11(31.4) | 20(57.1) | 1(2.9) | 0(0.0) | 3(8.6) | 35(100.0) |
| 醫務管理暨醫療資訊學系 | 0(0.0) | 14(42.4) | 8(24.2) | 0(0.0) | 11(33.3) | 33(100.0) |
| 公共衛生學系 | 3(9.7) | 21(67.7) | 3(9.7) | 0(0.0) | 4(12.9) | 31(100.0) |
| 學士後醫學檢驗數據整合判讀學士 學位學程 | 12(63.2) | 3(15.8) | 0(0.0) | 0(0.0) | 4(21.1) | 19(100.0) |
| 醫藥暨應用化學系 | 1(1.4) | 21(30.4) | 5(7.2) | 2(2.9) | 40(58.0) | 69(100.0) |
| 生物科技學系 | 2(6.5) | 14(45.2) | 3(9.7) | 1(3.2) | 11(35.5) | 31(100.0) |
| 生物醫學暨環境生物學系 | 6(20.0) | 10(33.3) | 0(0.0) | 0(0.0) | 14(46.7) | 30(100.0) |
| 醫學社會學與社會工作學系 | 3(8.6) | 23(65.7) | 2(5.7) | 0(0.0) | 7(20.0) | 35(100.0) |
| 心理學系 | 0(0.0) | 12(25.0) | 2(4.2) | 1(2.1) | 33(68.8) | 48(100.0) |
| 總和 | 178(17.8) | 510(51.1) | 52(5.2) | 7(0.7) | 251(25.2) | 998(100.0) |

註：1.N(%)=該選項人數(該選項人數/填卷填答人數)

2.若無工作者則無需填答此題，故列為不適用。

四、系(所)上所學之專業課程

| 科系 (大學部) | 非常滿意 (N%) | 滿意 (N%) | 不滿意 (N%) | 非常不滿意 (N%) | 總和 (N%) |
|-------------------------|--------------|------------|-------------|---------------|------------|
| 醫學系 | 26(18.4) | 107(75.9) | 8(5.7) | 0(0.0) | 141(100.0) |
| 學士後醫學系 | 8(16.3) | 39(79.6) | 2(4.1) | 0(0.0) | 49(100.0) |
| 運動醫學系 | 7(24.1) | 19(65.5) | 3(10.3) | 0(0.0) | 29(100.0) |
| 呼吸治療學系 | 7(18.9) | 27(73.0) | 2(5.4) | 1(2.7) | 37(100.0) |
| 呼吸治療學系二年制在職專班 | 0(0.0) | 1(100.0) | 0(0.0) | 0(0.0) | 1(100.0) |
| 腎臟照護學系二年制在職專班 | 5(31.3) | 9(56.3) | 2(12.5) | 0(0.0) | 16(100.0) |
| 牙醫學系 | 15(18.5) | 60(74.1) | 6(7.4) | 0(0.0) | 81(100.0) |
| 口腔衛生學系 | 4(19.0) | 11(52.4) | 5(23.8) | 1(4.8) | 21(100.0) |
| 口腔衛生學系二年制在職專班 | 6(54.5) | 5(45.5) | 0(0.0) | 0(0.0) | 11(100.0) |
| 藥學系 | 20(21.7) | 65(70.7) | 7(7.6) | 0(0.0) | 92(100.0) |
| 化粧品學系 | 4(11.8) | 26(76.5) | 4(11.8) | 0(0.0) | 34(100.0) |
| 護理學系 | 14(24.6) | 43(75.4) | 0(0.0) | 0(0.0) | 57(100.0) |
| 物理治療學系 | 7(17.1) | 28(68.3) | 5(12.2) | 1(2.4) | 41(100.0) |
| 職能治療學系 | 13(35.1) | 24(64.9) | 0(0.0) | 0(0.0) | 37(100.0) |
| 醫學檢驗生物技術學系 | 4(20.0) | 15(75.0) | 0(0.0) | 0(0.0) | 20(100.0) |
| 醫學影像暨放射科學系 | 9(25.7) | 24(68.6) | 2(5.7) | 0(0.0) | 35(100.0) |
| 醫務管理暨醫療資訊學系 | 0(0.0) | 26(78.8) | 6(18.2) | 1(3.0) | 33(100.0) |
| 公共衛生學系 | 0(0.0) | 31(100.0) | 0(0.0) | 0(0.0) | 31(100.0) |
| 學士後醫學檢驗數據整合判讀學士學位 學程 | 14(73.7) | 4(21.1) | 1(5.3) | 0(0.0) | 19(100.0) |
| 醫藥暨應用化學系 | 8(11.6) | 56(81.2) | 4(5.8) | 1(1.4) | 69(100.0) |
| 生物科技學系 | 3(9.7) | 24(77.4) | 4(12.9) | 0(0.0) | 31(100.0) |
| 生物醫學暨環境生物學系 | 9(30.0) | 20(66.7) | 1(3.3) | 0(0.0) | 30(100.0) |
| 醫學社會學與社會工作學系 | 8(22.9) | 27(77.1) | 0(0.0) | 0(0.0) | 35(100.0) |
| 心理學系 | 6(12.5) | 32(66.7) | 10(20.8) | 0(0.0) | 48(100.0) |
| 總和 | 197(19.7) | 723(72.4) | 72(7.2) | 6(0.6) | 998(100.0) |

註：N(%)=該選項人數(該選項人數/填卷填答人數)

五、系(所)上所學之師資安排

| 科系 (大學部) | 非常滿意 (N%) | 滿意 (N%) | 不滿意 (N%) | 非常不滿意 (N%) | 總和 (N%) |
|-------------------------|--------------|------------|-------------|---------------|------------|
| 醫學系 | 21(14.9) | 111(78.7) | 9(6.4) | 0(0.0) | 141(100.0) |
| 學士後醫學系 | 9(18.4) | 38(77.6) | 2(4.1) | 0(0.0) | 49(100.0) |
| 運動醫學系 | 5(17.2) | 20(69.0) | 4(13.8) | 0(0.0) | 29(100.0) |
| 呼吸治療學系 | 7(18.9) | 27(73.0) | 3(8.1) | 0(0.0) | 37(100.0) |
| 呼吸治療學系二年制在職專班 | 0(0.0) | 1(100.0) | 0(0.0) | 0(0.0) | 1(100.0) |
| 腎臟照護學系二年制在職專班 | 7(43.8) | 9(56.3) | 0(0.0) | 0(0.0) | 16(100.0) |
| 牙醫學系 | 13(16.0) | 61(75.3) | 5(6.2) | 2(2.5) | 81(100.0) |
| 口腔衛生學系 | 3(14.3) | 12(57.1) | 4(19.0) | 2(9.5) | 21(100.0) |
| 口腔衛生學系二年制在職專班 | 7(63.6) | 4(36.4) | 0(0.0) | 0(0.0) | 11(100.0) |
| 藥學系 | 16(17.4) | 70(76.1) | 6(6.5) | 0(0.0) | 92(100.0) |
| 化粧品學系 | 7(20.6) | 17(50.0) | 9(26.5) | 1(2.9) | 34(100.0) |
| 護理學系 | 10(17.5) | 47(82.5) | 0(0.0) | 0(0.0) | 57(100.0) |
| 物理治療學系 | 8(19.5) | 27(65.9) | 5(12.2) | 1(2.4) | 41(100.0) |
| 職能治療學系 | 15(40.5) | 22(59.5) | 0(0.0) | 0(0.0) | 37(100.0) |
| 醫學檢驗生物技術學系 | 3(15.0) | 16(80.0) | 0(0.0) | 1(5.0) | 20(100.0) |
| 醫學影像暨放射科學系 | 9(25.7) | 25(71.4) | 1(2.9) | 0(0.0) | 35(100.0) |
| 醫務管理暨醫療資訊學系 | 1(3.0) | 27(81.8) | 4(12.1) | 1(3.0) | 33(100.0) |
| 學士後醫學檢驗數據整合判讀學士學位 學程 | 13(68.4) | 5(26.3) | 1(5.3) | 0(0.0) | 19(100.0) |
| 公共衛生學系 | 0(0.0) | 26(83.9) | 5(16.1) | 0(0.0) | 31(100.0) |
| 醫藥暨應用化學系 | 11(15.9) | 53(76.8) | 5(7.2) | 0(0.0) | 69(100.0) |
| 生物科技學系 | 4(12.9) | 25(80.6) | 2(6.5) | 0(0.0) | 31(100.0) |
| 生物醫學暨環境生物學系 | 10(33.3) | 20(66.7) | 0(0.0) | 0(0.0) | 30(100.0) |
| 醫學社會學與社會工作學系 | 7(20.0) | 25(71.4) | 3(8.6) | 0(0.0) | 35(100.0) |
| 心理學系 | 5(10.4) | 38(79.2) | 4(8.3) | 1(2.1) | 48(100.0) |
| 總和 | 191(19.1) | 726(72.7) | 72(7.2) | 9(0.9) | 998(100.0) |

註：N(%)=該選項人數(該選項人數/填卷填答人數)

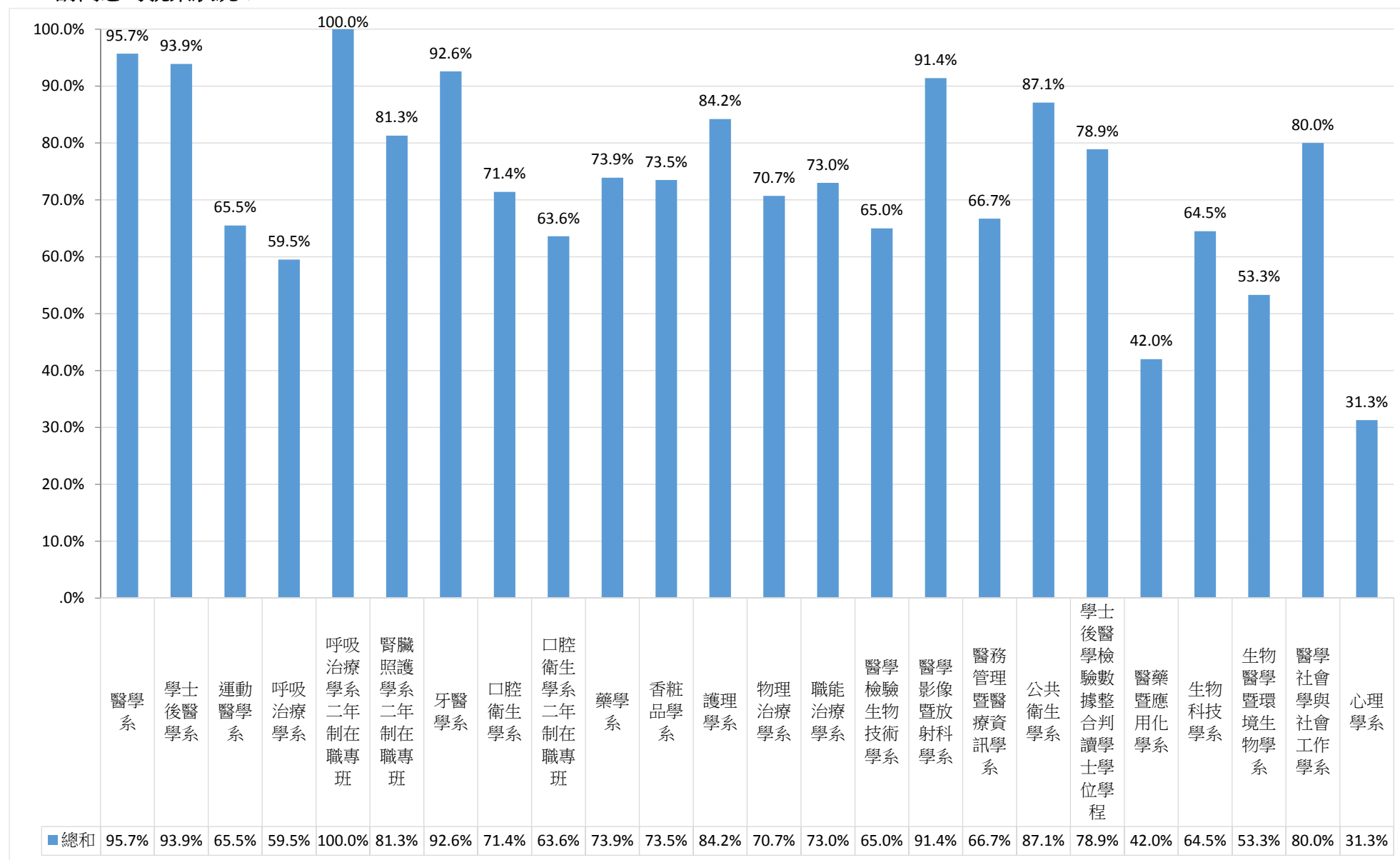
六、系(所)上所提供之教學資源

| 科系(大學部) | 非常滿意 (N%) | 滿意 (N%) | 不滿意 (N%) | 非常不滿 意(N%) | 總和 (N%) |
|-------------------------|--------------|------------|-------------|---------------|------------|
| 醫學系 | 18(12.8) | 111(78.7) | 11(7.8) | 1(0.7) | 141(100.0) |
| 學士後醫學系 | 9(18.4) | 37(75.5) | 3(6.1) | 0(0.0) | 49(100.0) |
| 運動醫學系 | 2(6.9) | 18(62.1) | 9(31.0) | 0(0.0) | 29(100.0) |
| 呼吸治療學系 | 7(18.9) | 28(75.7) | 2(5.4) | 0(0.0) | 37(100.0) |
| 呼吸治療學系二年制在職專班 | 0(0.0) | 1(100.0) | 0(0.0) | 0(0.0) | 1(100.0) |
| 腎臟照護學系二年制在職專班 | 4(25.0) | 12(75.0) | 0(0.0) | 0(0.0) | 16(100.0) |
| 牙醫學系 | 14(17.3) | 56(69.1) | 11(13.6) | 0(0.0) | 81(100.0) |
| 口腔衛生學系 | 1(4.8) | 14(66.7) | 5(23.8) | 1(4.8) | 21(100.0) |
| 口腔衛生學系二年制在職專班 | 7(63.6) | 4(36.4) | 0(0.0) | 0(0.0) | 11(100.0) |
| 藥學系 | 17(18.5) | 70(76.1) | 4(4.3) | 1(1.1) | 92(100.0) |
| 化粧品學系 | 5(14.7) | 21(61.8) | 7(20.6) | 1(2.9) | 34(100.0) |
| 護理學系 | 17(29.8) | 40(70.2) | 0(0.0) | 0(0.0) | 57(100.0) |
| 物理治療學系 | 6(14.6) | 27(65.9) | 8(19.5) | 0(0.0) | 41(100.0) |
| 職能治療學系 | 9(24.3) | 28(75.7) | 0(0.0) | 0(0.0) | 37(100.0) |
| 醫學檢驗生物技術學系 | 2(10.0) | 15(75.0) | 3(15.0) | 0(0.0) | 20(100.0) |
| 醫學影像暨放射科學系 | 8(22.9) | 25(71.4) | 2(5.7) | 0(0.0) | 35(100.0) |
| 醫務管理暨醫療資訊學系 | 1(3.0) | 26(78.8) | 5(15.2) | 1(3.0) | 33(100.0) |
| 公共衛生學系 | 1(3.2) | 25(80.6) | 5(16.1) | 0(0.0) | 31(100.0) |
| 學士後醫學檢驗數據整合判讀學士學位 學程 | 13(68.4) | 5(26.3) | 1(5.3) | 0(0.0) | 19(100.0) |
| 醫藥暨應用化學系 | 10(14.5) | 48(69.6) | 11(15.9) | 0(0.0) | 69(100.0) |
| 生物科技學系 | 3(9.7) | 25(80.6) | 3(9.7) | 0(0.0) | 31(100.0) |
| 生物醫學暨環境生物學系 | 8(26.7) | 21(70.0) | 1(3.3) | 0(0.0) | 30(100.0) |
| 醫學社會學與社會工作學系 | 6(17.1) | 27(77.1) | 2(5.7) | 0(0.0) | 35(100.0) |
| 心理學系 | 1(2.1) | 30(62.5) | 12(25.0) | 5(10.4) | 48(100.0) |
| 總和 | 169(16.9) | 714(71.5) | 105(10.5) | 10(1.0) | 998(100.0) |

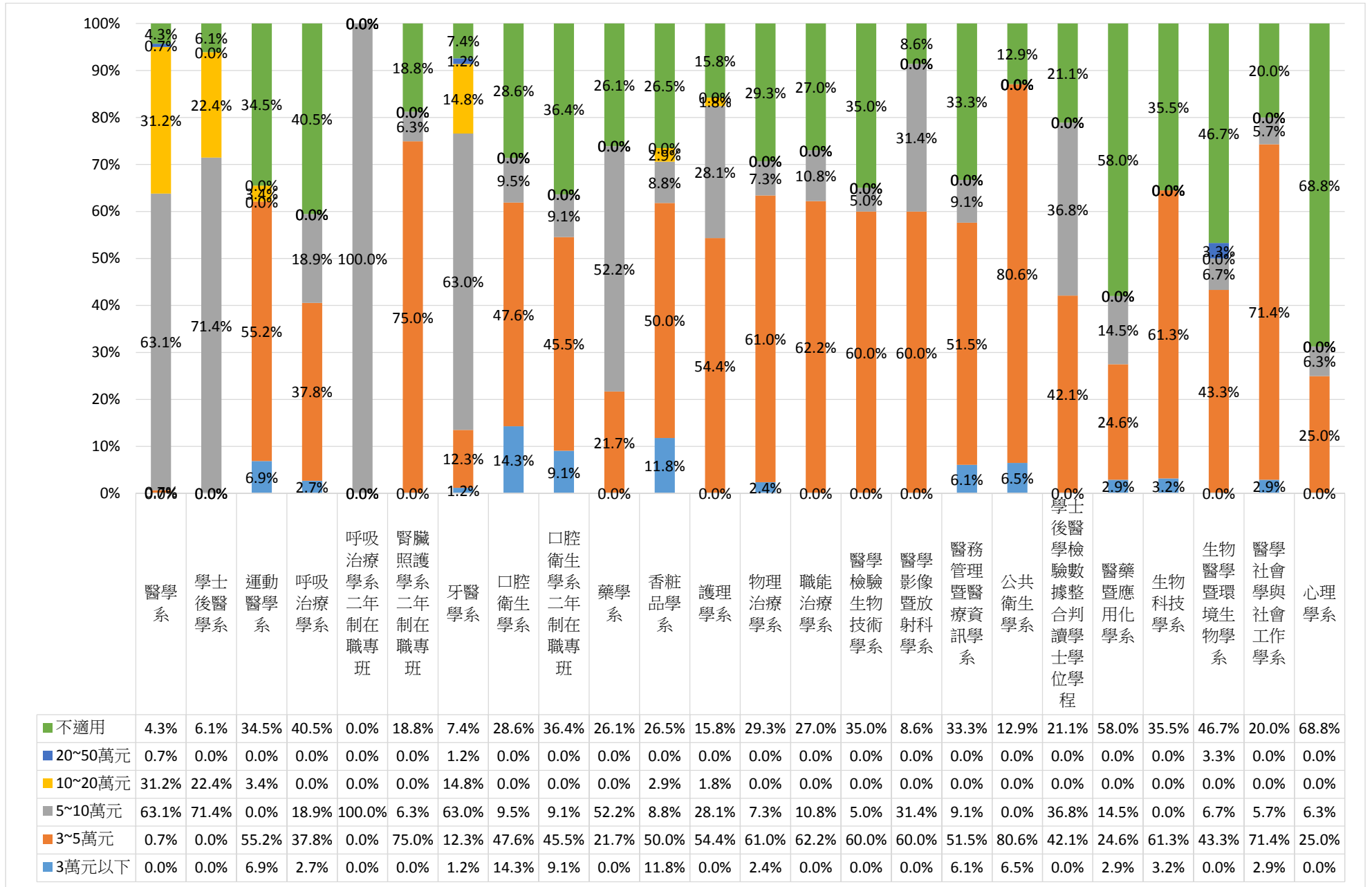
註：N(%)=該選項人數(該選項人數/填卷填答人數)

各系畢業生畢業後 3 年問卷之統計(圖表)~大學部

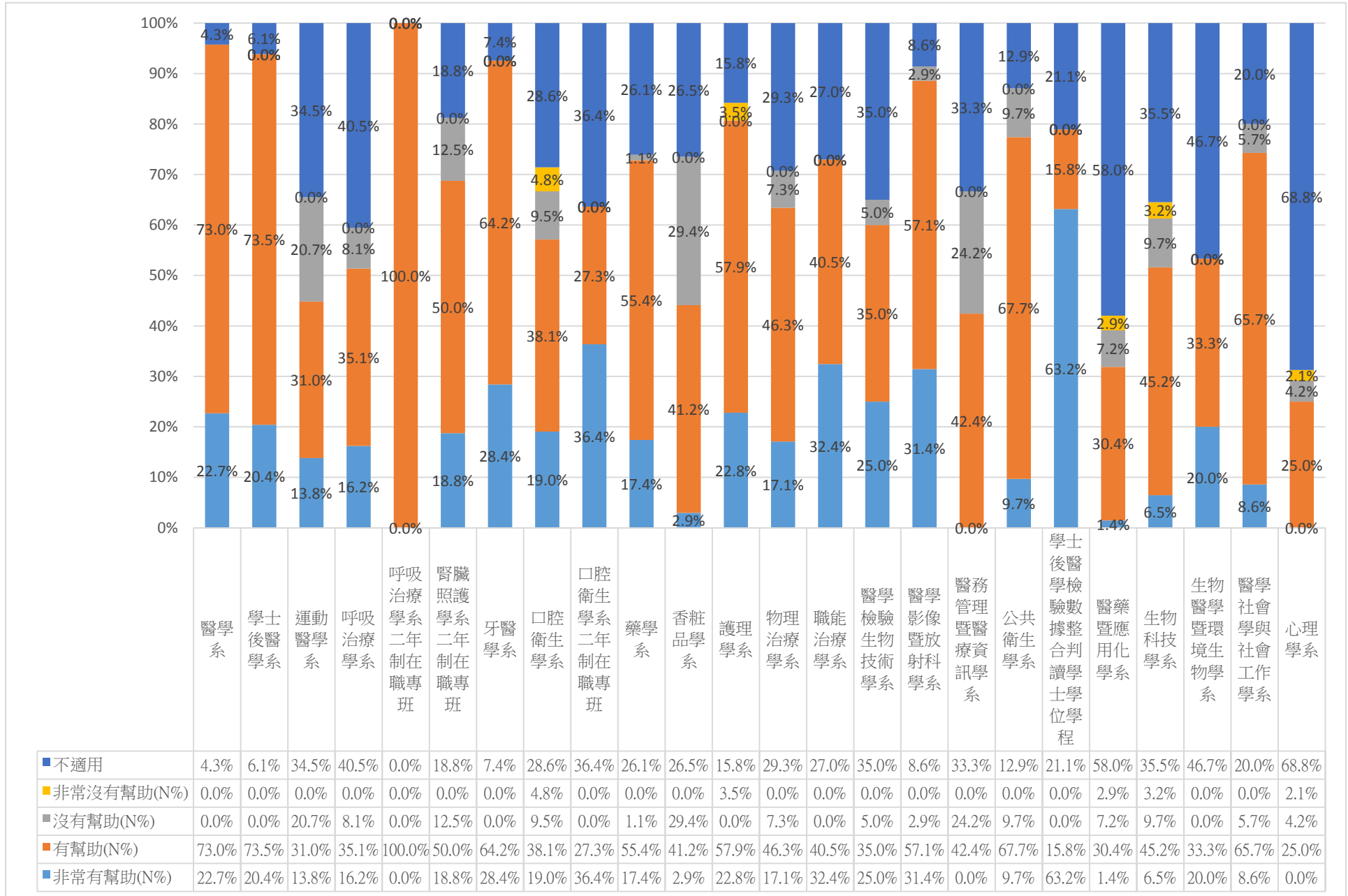
一、請問您的就業狀況？



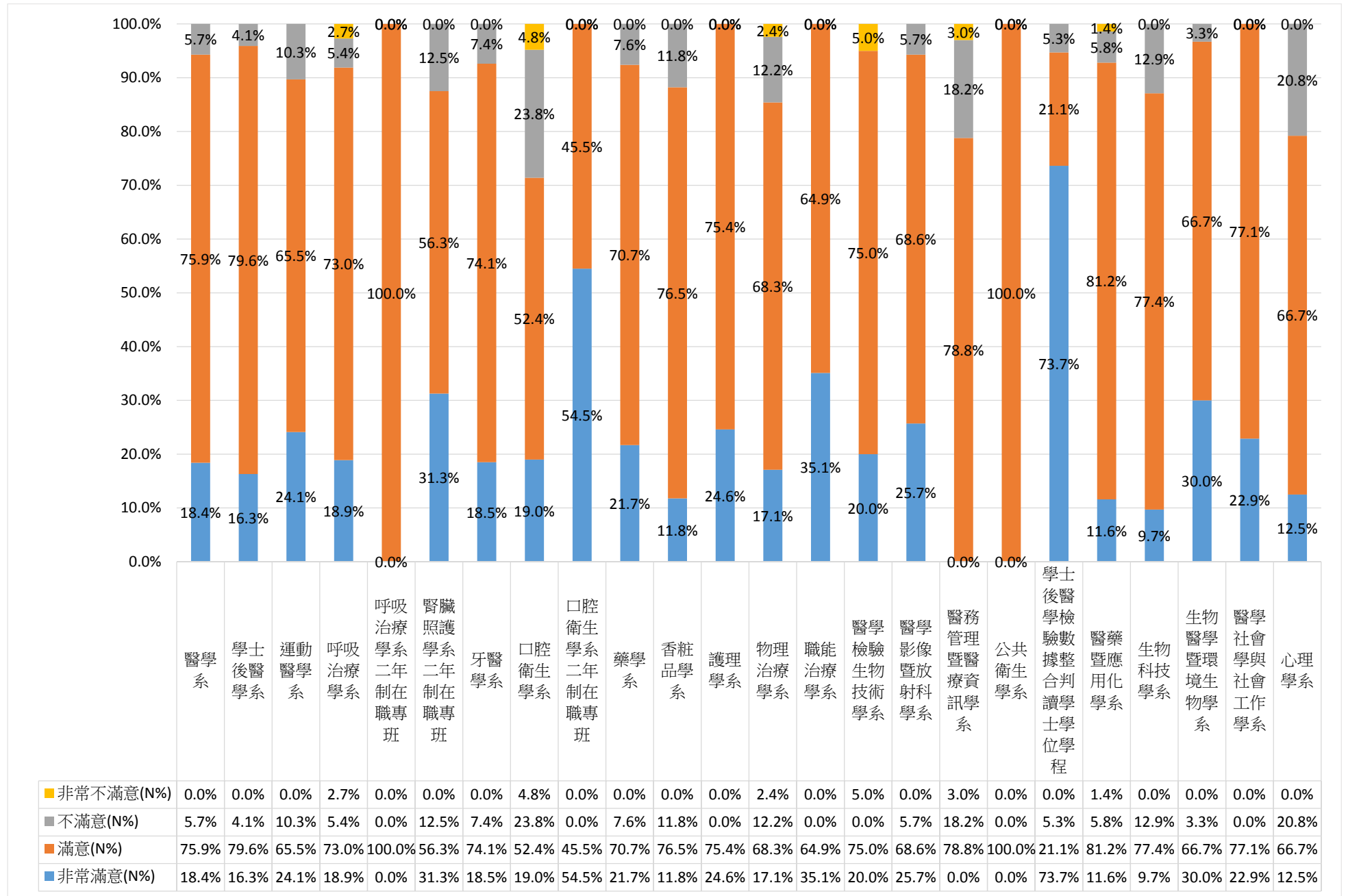
二、請問您目前平均每月工作總收入為多少？(台幣)



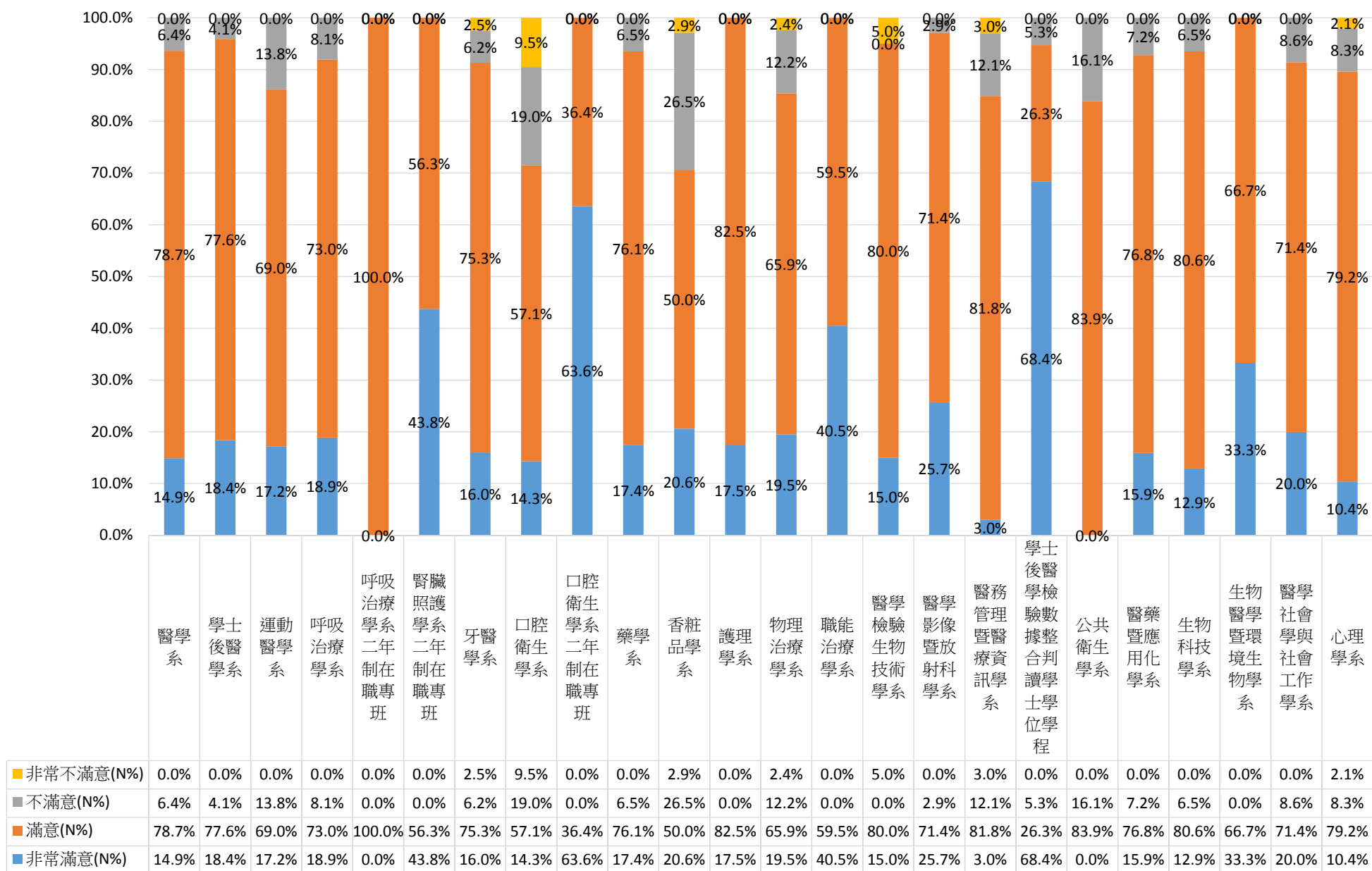
三、針對您原就讀系(所)提供的專業課程訓練，有助於您現在的工作？



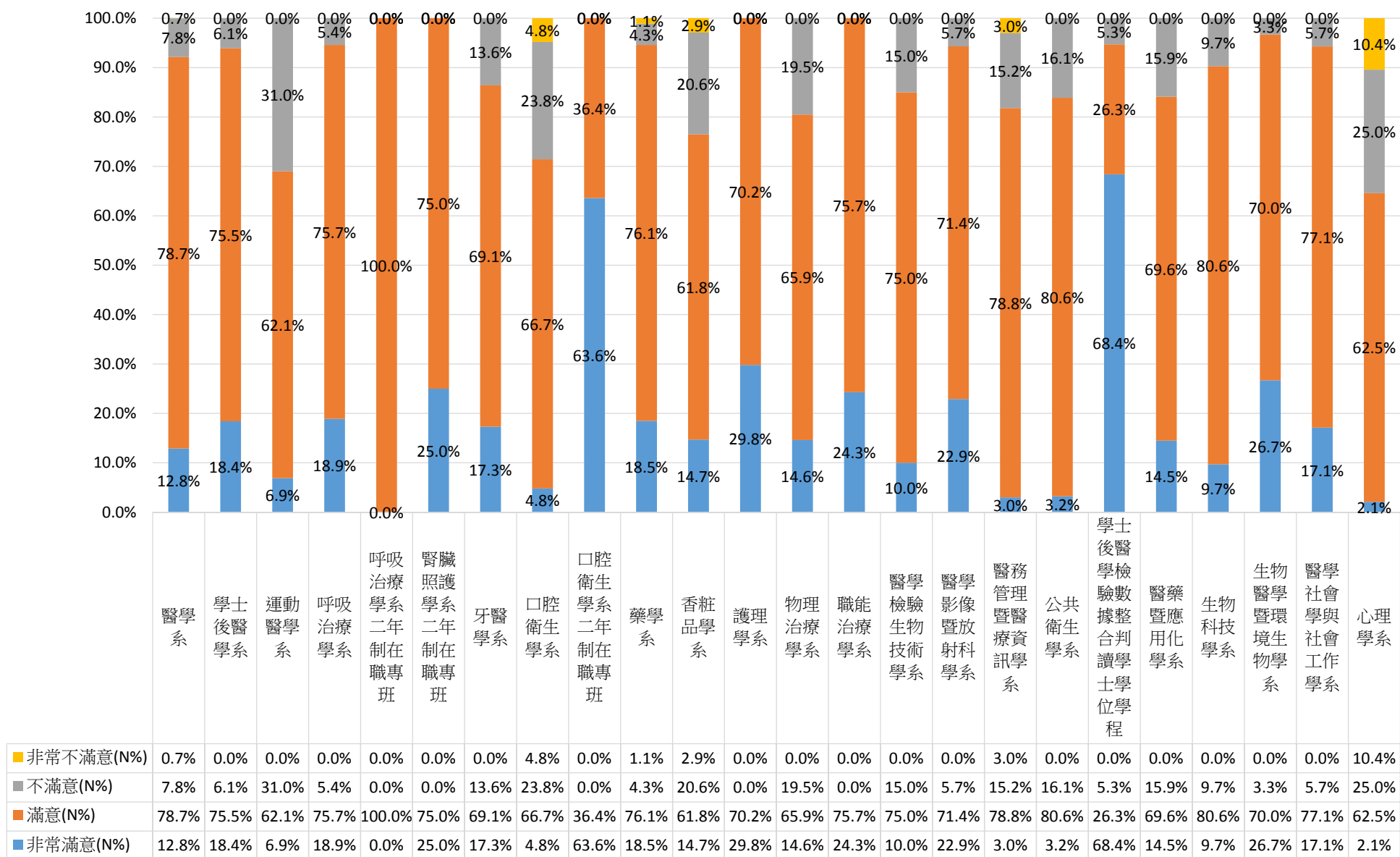
四、系(所)上所學之專業課程



五、系(所)上所學之師資安排



六、系(所)上所提供之教學資源



各系畢業生畢業後3年間卷之統計~碩士班

回收問卷：228份

有效問卷：228份

無效問卷：0份

一、請問您的就業狀況？

| 科系(碩士班) | 工作中 N(%) | 升學 N(%) | 服役中 N(%) | 準備考試 N(%) | 待業 N(%) | 暫時不打算找任何工作 N(%) | 總和 N(%) |
|------------------|------------------|----------------|---------------|---------------|---------------|-----------------|-------------------|
| 醫學研究所碩士班 | 5(71.4) | 0(0.0) | 0(0.0) | 1(14.3) | 1(14.3) | 0(0.0) | 7(100.0) |
| 臨床醫學研究所 | 2(100.0) | 0(0.0) | 0(0.0) | 0(0.0) | 0(0.0) | 0(0.0) | 2(100.0) |
| 醫學系生物化學科碩士班 | 10(100.0) | 0(0.0) | 0(0.0) | 0(0.0) | 0(0.0) | 0(0.0) | 10(100.0) |
| 醫學系生理學科碩士班 | 5(100.0) | 0(0.0) | 0(0.0) | 0(0.0) | 0(0.0) | 0(0.0) | 5(100.0) |
| 醫學系神經學科碩士班 | 3(100.0) | 0(0.0) | 0(0.0) | 0(0.0) | 0(0.0) | 0(0.0) | 3(100.0) |
| 醫學系藥理學科碩士班 | 3(75.0) | 1(25.0) | 0(0.0) | 0(0.0) | 0(0.0) | 0(0.0) | 4(100.0) |
| 醫學系基因體醫學科碩士班 | 2(100.0) | 0(0.0) | 0(0.0) | 0(0.0) | 0(0.0) | 0(0.0) | 2(100.0) |
| 運動醫學系碩士班 | 1(50.0) | 1(50.0) | 0(0.0) | 0(0.0) | 0(0.0) | 0(0.0) | 2(100.0) |
| 運動醫學系碩士在職專班 | 6(100.0) | 0(0.0) | 0(0.0) | 0(0.0) | 0(0.0) | 0(0.0) | 6(100.0) |
| 牙醫學系碩士班 | 2(100.0) | 0(0.0) | 0(0.0) | 0(0.0) | 0(0.0) | 0(0.0) | 2(100.0) |
| 牙醫學系碩士在職專班 | 1(100.0) | 0(0.0) | 0(0.0) | 0(0.0) | 0(0.0) | 0(0.0) | 1(100.0) |
| 口腔衛生學系碩士班 | 1(100.0) | 0(0.0) | 0(0.0) | 0(0.0) | 0(0.0) | 0(0.0) | 1(100.0) |
| 口腔衛生學系碩士在職專班 | 11(91.7) | 0(0.0) | 0(0.0) | 0(0.0) | 0(0.0) | 1(8.3) | 12(100.0) |
| 藥學系碩士班 | 8(80.0) | 1(10.0) | 0(0.0) | 0(0.0) | 1(10.0) | 0(0.0) | 10(100.0) |
| 藥學系臨床藥學碩士班 | 5(100.0) | 0(0.0) | 0(0.0) | 0(0.0) | 0(0.0) | 0(0.0) | 5(100.0) |
| 藥學系碩士在職專班 | 12(100.0) | 0(0.0) | 0(0.0) | 0(0.0) | 0(0.0) | 0(0.0) | 12(100.0) |
| 天然藥物研究所碩士班 | 8(72.7) | 1(9.1) | 0(0.0) | 0(0.0) | 1(9.1) | 1(9.1) | 11(100.0) |
| 化粧品學系碩士班 | 3(100.0) | 0(0.0) | 0(0.0) | 0(0.0) | 0(0.0) | 0(0.0) | 3(100.0) |
| 護理學系碩士班 | 21(91.3) | 0(0.0) | 0(0.0) | 0(0.0) | 1(4.3) | 1(4.3) | 23(100.0) |
| 高齡長期照護碩士學位學程 | 1(50.0) | 0(0.0) | 0(0.0) | 0(0.0) | 1(50.0) | 0(0.0) | 2(100.0) |
| 醫務管理暨醫療資訊學系碩士班 | 11(100.0) | 0(0.0) | 0(0.0) | 0(0.0) | 0(0.0) | 0(0.0) | 11(100.0) |
| 醫管資碩士在職專班 | 18(100.0) | 0(0.0) | 0(0.0) | 0(0.0) | 0(0.0) | 0(0.0) | 18(100.0) |
| 醫學檢驗生物技術學系碩士班 | 2(50.0) | 2(50.0) | 0(0.0) | 0(0.0) | 0(0.0) | 0(0.0) | 4(100.0) |
| 醫學影像暨放射科學系碩士班 | 4(100.0) | 0(0.0) | 0(0.0) | 0(0.0) | 0(0.0) | 0(0.0) | 4(100.0) |
| 醫學影像暨放射科學系碩士在職專班 | 12(100.0) | 0(0.0) | 0(0.0) | 0(0.0) | 0(0.0) | 0(0.0) | 12(100.0) |
| 公共衛生學系公共衛生學碩士班 | 4(57.1) | 1(14.3) | 1(14.3) | 0(0.0) | 0(0.0) | 1(14.3) | 7(100.0) |
| 公共衛生學系職業安全衛生碩士班 | 5(100.0) | 0(0.0) | 0(0.0) | 0(0.0) | 0(0.0) | 0(0.0) | 5(100.0) |
| 職能治療學系碩士班 | 3(100.0) | 0(0.0) | 0(0.0) | 0(0.0) | 0(0.0) | 0(0.0) | 3(100.0) |
| 職能治療學系碩士在職專班 | 1(100.0) | 0(0.0) | 0(0.0) | 0(0.0) | 0(0.0) | 0(0.0) | 1(100.0) |
| 醫藥暨應用化學系碩士班 | 5(71.4) | 1(14.3) | 1(14.3) | 0(0.0) | 0(0.0) | 0(0.0) | 7(100.0) |
| 生物科技學系碩士班 | 2(50.0) | 0(0.0) | 1(25.0) | 1(25.0) | 0(0.0) | 0(0.0) | 4(100.0) |
| 生物醫學暨環境生物學系碩士班 | 3(75.0) | 1(25.0) | 0(0.0) | 0(0.0) | 0(0.0) | 0(0.0) | 4(100.0) |
| 醫學社會學與社會工作學系碩士班 | 4(100.0) | 0(0.0) | 0(0.0) | 0(0.0) | 0(0.0) | 0(0.0) | 4(100.0) |
| 心理學系碩士班 | 16(88.9) | 2(11.1) | 0(0.0) | 0(0.0) | 0(0.0) | 0(0.0) | 18(100.0) |
| 性別研究所碩士班 | 3(100.0) | 0(0.0) | 0(0.0) | 0(0.0) | 0(0.0) | 0(0.0) | 3(100.0) |
| 總和 | 203(89.0) | 11(4.8) | 3(1.3) | 2(0.9) | 5(2.2) | 4(1.8) | 228(100.0) |

註：N(%)=該選項人數(該選項人數/填卷填答人數)

二、請問您目前平均每月工作總收入為多少？(台幣)

| 科系(碩士班) | 3萬元以下 | 3萬~5萬元 | 5萬~10萬 | 10萬~20萬 | 20萬元以 | 不適用 | 總和 N(%) |
|-------------------|---------------|------------------|-----------------|----------------|---------------|-----------------|-------------------|
| | N(%) | N(%) | 元 N(%) | 元 N(%) | 上 N(%) | N(%) | |
| 醫學研究所碩士班 | 0(0.0) | 1(14.3) | 2(28.6) | 1(14.3) | 1(14.3) | 2(28.6) | 7(100.0) |
| 臨床醫學研究所 | 0(0.0) | 0(0.0) | 1(50.0) | 1(50.0) | 0(0.0) | 0(0.0) | 2(100.0) |
| 醫學系生物化學科碩士班 | 0(0.0) | 8(80.0) | 1(10.0) | 1(10.0) | 0(0.0) | 0(0.0) | 10(100.0) |
| 醫學系生理學科碩士班 | 0(0.0) | 3(60.0) | 2(40.0) | 0(0.0) | 0(0.0) | 0(0.0) | 5(100.0) |
| 醫學系神經學科碩士班 | 0(0.0) | 0(0.0) | 0(0.0) | 3(100.0) | 0(0.0) | 0(0.0) | 3(100.0) |
| 醫學系藥理學科碩士班 | 0(0.0) | 3(75.0) | 0(0.0) | 0(0.0) | 0(0.0) | 1(25.0) | 4(100.0) |
| 醫學系基因體醫學科碩士班 | 0(0.0) | 1(50.0) | 0(0.0) | 1(50.0) | 0(0.0) | 0(0.0) | 2(100.0) |
| 運動醫學系碩士班 | 0(0.0) | 1(50.0) | 0(0.0) | 0(0.0) | 0(0.0) | 1(50.0) | 2(100.0) |
| 運動醫學系碩士在職專班 | 0(0.0) | 2(33.3) | 4(66.7) | 0(0.0) | 0(0.0) | 0(0.0) | 6(100.0) |
| 牙醫學系碩士班 | 0(0.0) | 0(0.0) | 2(100.0) | 0(0.0) | 0(0.0) | 0(0.0) | 2(100.0) |
| 牙醫學系碩士在職專班 | 0(0.0) | 0(0.0) | 1(100.0) | 0(0.0) | 0(0.0) | 0(0.0) | 1(100.0) |
| 口腔衛生學系碩士班 | 0(0.0) | 1(100.0) | 0(0.0) | 0(0.0) | 0(0.0) | 0(0.0) | 1(100.0) |
| 口腔衛生學系碩士在職專班 | 3(25.0) | 6(50.0) | 2(16.7) | 0(0.0) | 0(0.0) | 1(8.3) | 12(100.0) |
| 藥學系碩士班 | 0(0.0) | 4(40.0) | 4(40.0) | 0(0.0) | 0(0.0) | 2(20.0) | 10(100.0) |
| 藥學系臨床藥學碩士班 | 0(0.0) | 2(40.0) | 3(60.0) | 0(0.0) | 0(0.0) | 0(0.0) | 5(100.0) |
| 藥學系碩士在職專班 | 1(8.3) | 5(41.7) | 6(50.0) | 0(0.0) | 0(0.0) | 0(0.0) | 12(100.0) |
| 天然藥物研究所碩士班 | 0(0.0) | 5(45.5) | 3(27.3) | 0(0.0) | 0(0.0) | 3(27.3) | 11(100.0) |
| 香粧品學系碩士班 | 0(0.0) | 3(100.0) | 0(0.0) | 0(0.0) | 0(0.0) | 0(0.0) | 3(100.0) |
| 護理學系碩士班 | 0(0.0) | 5(21.7) | 16(69.6) | 0(0.0) | 0(0.0) | 2(8.7) | 23(100.0) |
| 高齡長期照護碩士學位學程 | 0(0.0) | 0(0.0) | 1(50.0) | 0(0.0) | 0(0.0) | 1(50.0) | 2(100.0) |
| 醫務管理暨醫療資訊學系碩士班 | 1(9.1) | 9(81.8) | 1(9.1) | 0(0.0) | 0(0.0) | 0(0.0) | 11(100.0) |
| 醫務管理暨醫療資訊學系碩士在職專班 | 0(0.0) | 2(11.1) | 13(72.2) | 2(11.1) | 1(5.6) | 0(0.0) | 18(100.0) |
| 醫學檢驗生物技術學系碩士班 | 0(0.0) | 2(50.0) | 0(0.0) | 0(0.0) | 0(0.0) | 2(50.0) | 4(100.0) |
| 醫學影像暨放射科學系碩士班 | 0(0.0) | 4(100.0) | 0(0.0) | 0(0.0) | 0(0.0) | 0(0.0) | 4(100.0) |
| 醫學影像暨放射學系碩士在職專班 | 0(0.0) | 7(58.3) | 5(41.7) | 0(0.0) | 0(0.0) | 0(0.0) | 12(100.0) |
| 公共衛生學系公共衛生學碩士班 | 0(0.0) | 3(42.9) | 0(0.0) | 1(14.3) | 0(0.0) | 3(42.9) | 7(100.0) |
| 公共衛生學系職業安全衛生碩士班 | 0(0.0) | 2(40.0) | 1(20.0) | 2(40.0) | 0(0.0) | 0(0.0) | 5(100.0) |
| 職能治療學系碩士班 | 0(0.0) | 1(33.3) | 2(66.7) | 0(0.0) | 0(0.0) | 0(0.0) | 3(100.0) |
| 職能治療學系碩士在職專班 | 0(0.0) | 1(100.0) | 0(0.0) | 0(0.0) | 0(0.0) | 0(0.0) | 1(100.0) |
| 醫藥暨應用化學系碩士班 | 1(14.3) | 2(28.6) | 2(28.6) | 0(0.0) | 0(0.0) | 2(28.6) | 7(100.0) |
| 生物科技學系碩士班 | 0(0.0) | 2(50.0) | 0(0.0) | 0(0.0) | 0(0.0) | 2(50.0) | 4(100.0) |
| 生物醫學暨環境生物學系碩士班 | 0(0.0) | 3(75.0) | 0(0.0) | 0(0.0) | 0(0.0) | 1(25.0) | 4(100.0) |
| 醫學社會學與社會工作學系碩士班 | 1(25.0) | 3(75.0) | 0(0.0) | 0(0.0) | 0(0.0) | 0(0.0) | 4(100.0) |
| 心理學系碩士班 | 0(0.0) | 12(66.7) | 4(22.2) | 0(0.0) | 0(0.0) | 2(11.1) | 18(100.0) |
| 性別研究所碩士班 | 0(0.0) | 2(66.7) | 1(33.3) | 0(0.0) | 0(0.0) | 0(0.0) | 3(100.0) |
| 總和 | 7(3.1) | 105(46.1) | 77(33.8) | 12(5.3) | 2(0.9) | 25(11.0) | 228(100.0) |

註：1.N(%)=該選項人數(該選項人數/填卷填答人數)

2.若無工作者則無需填答此題，故列為不適用。

三、針對您原就讀系(所)提供的專業課程訓練，有助於您現在的工作？

| 科系(碩士班) | 非常有幫助 | 有幫助 | 沒有幫助 | 非常沒有幫助 | 不適用 | 總和 |
|-------------------|-----------------|------------------|---------------|---------------|-----------------|-------------------|
| | N(%) | N(%) | N(%) | 幫助 N(%) | N(%) | N(%) |
| 醫學研究所碩士班 | 3(42.9) | 2(28.6) | 0(0.0) | 0(0.0) | 2(28.6) | 7(100.0) |
| 臨床醫學研究所 | 0(0.0) | 2(100.0) | 0(0.0) | 0(0.0) | 0(0.0) | 2(100.0) |
| 醫學系生物化學科碩士班 | 2(20.0) | 7(70.0) | 0(0.0) | 1(10.0) | 0(0.0) | 10(100.0) |
| 醫學系生理學科碩士班 | 0(0.0) | 5(100.0) | 0(0.0) | 0(0.0) | 0(0.0) | 5(100.0) |
| 醫學系神經學科碩士班 | 1(33.3) | 1(33.3) | 0(0.0) | 1(33.3) | 0(0.0) | 3(100.0) |
| 醫學系藥理學科碩士班 | 2(50.0) | 1(25.0) | 0(0.0) | 0(0.0) | 1(25.0) | 4(100.0) |
| 醫學系基因體醫學科碩士班 | 0(0.0) | 2(100.0) | 0(0.0) | 0(0.0) | 0(0.0) | 2(100.0) |
| 運動醫學系碩士班 | 0(0.0) | 1(50.0) | 0(0.0) | 0(0.0) | 1(50.0) | 2(100.0) |
| 運動醫學系碩士在職專班 | 4(66.7) | 2(33.3) | 0(0.0) | 0(0.0) | 0(0.0) | 6(100.0) |
| 牙醫學系碩士班 | 1(50.0) | 1(50.0) | 0(0.0) | 0(0.0) | 0(0.0) | 2(100.0) |
| 牙醫學系碩士在職專班 | 1(100.0) | 0(0.0) | 0(0.0) | 0(0.0) | 0(0.0) | 1(100.0) |
| 口腔衛生學系碩士班 | 0(0.0) | 1(100.0) | 0(0.0) | 0(0.0) | 0(0.0) | 1(100.0) |
| 口腔衛生學系碩士在職專班 | 3(25.0) | 7(58.3) | 1(8.3) | 0(0.0) | 1(8.3) | 12(100.0) |
| 藥學系碩士班 | 1(10.0) | 5(50.0) | 2(20.0) | 0(0.0) | 2(20.0) | 10(100.0) |
| 藥學系臨床藥學碩士班 | 0(0.0) | 5(100.0) | 0(0.0) | 0(0.0) | 0(0.0) | 5(100.0) |
| 藥學系碩士在職專班 | 1(8.3) | 11(91.7) | 0(0.0) | 0(0.0) | 0(0.0) | 12(100.0) |
| 天然藥物研究所碩士班 | 2(18.2) | 6(54.5) | 0(0.0) | 0(0.0) | 3(27.3) | 11(100.0) |
| 化粧品學系碩士班 | 0(0.0) | 3(100.0) | 0(0.0) | 0(0.0) | 0(0.0) | 3(100.0) |
| 護理學系碩士班 | 9(39.1) | 12(52.2) | 0(0.0) | 0(0.0) | 2(8.7) | 23(100.0) |
| 高齡長期照護碩士學位學程 | 0(0.0) | 1(50.0) | 0(0.0) | 0(0.0) | 1(50.0) | 2(100.0) |
| 醫務管理暨醫療資訊學系碩士班 | 1(9.1) | 9(81.8) | 1(9.1) | 0(0.0) | 0(0.0) | 11(100.0) |
| 醫務管理暨醫療資訊學系碩士在職專班 | 1(5.6) | 17(94.4) | 0(0.0) | 0(0.0) | 0(0.0) | 18(100.0) |
| 醫學檢驗生物技術學系碩士班 | 1(25.0) | 1(25.0) | 0(0.0) | 0(0.0) | 2(50.0) | 4(100.0) |
| 醫學影像暨放射科學系碩士班 | 0(0.0) | 4(100.0) | 0(0.0) | 0(0.0) | 0(0.0) | 4(100.0) |
| 醫學影像暨放射學系碩士在職專班 | 3(25.0) | 9(75.0) | 0(0.0) | 0(0.0) | 0(0.0) | 12(100.0) |
| 公共衛生學系公共衛生學碩士班 | 1(14.3) | 3(42.9) | 0(0.0) | 0(0.0) | 3(42.9) | 7(100.0) |
| 公共衛生學系職業安全衛生碩士班 | 0(0.0) | 5(100.0) | 0(0.0) | 0(0.0) | 0(0.0) | 5(100.0) |
| 職能治療學系碩士班 | 2(66.7) | 1(33.3) | 0(0.0) | 0(0.0) | 0(0.0) | 3(100.0) |
| 職能治療學系碩士在職專班 | 0(0.0) | 1(100.0) | 0(0.0) | 0(0.0) | 0(0.0) | 1(100.0) |
| 醫藥暨應用化學系碩士班 | 0(0.0) | 5(71.4) | 0(0.0) | 0(0.0) | 2(28.6) | 7(100.0) |
| 生物科技學系碩士班 | 0(0.0) | 2(50.0) | 0(0.0) | 0(0.0) | 2(50.0) | 4(100.0) |
| 生物醫學暨環境生物學系碩士班 | 1(25.0) | 2(50.0) | 0(0.0) | 0(0.0) | 1(25.0) | 4(100.0) |
| 醫學社會學與社會工作學系碩士班 | 1(25.0) | 3(75.0) | 0(0.0) | 0(0.0) | 0(0.0) | 4(100.0) |
| 心理學系碩士班 | 6(33.3) | 10(55.6) | 0(0.0) | 0(0.0) | 2(11.1) | 18(100.0) |
| 性別研究所碩士班 | 0(0.0) | 3(100.0) | 0(0.0) | 0(0.0) | 0(0.0) | 3(100.0) |
| 總和 | 47(20.6) | 150(65.8) | 4(1.8) | 2(0.9) | 25(11.0) | 228(100.0) |

註：1.N(%)=該選項人數(該選項人數/填卷填答人數)

2.若無工作者則無需填答此題，故列為不適用。

四、系(所)上所學之專業課程

| 科系(碩士班) | 非常滿意 | 滿意 | 不滿意 | 非常不滿意 | 總和 |
|-------------------|-----------------|------------------|---------------|---------------|-------------------|
| | N(%) | N(%) | N(%) | N(%) | N(%) |
| 醫學研究所碩士班 | 2(28.6) | 5(71.4) | 0(0.0) | 0(0.0) | 7(100.0) |
| 臨床醫學研究所 | 0(0.0) | 2(100.0) | 0(0.0) | 0(0.0) | 2(100.0) |
| 醫學系生物化學科碩士班 | 1(10.0) | 8(80.0) | 1(10.0) | 0(0.0) | 10(100.0) |
| 醫學系生理學科碩士班 | 1(20.0) | 4(80.0) | 0(0.0) | 0(0.0) | 5(100.0) |
| 醫學系神經學科碩士班 | 0(0.0) | 3(100.0) | 0(0.0) | 0(0.0) | 3(100.0) |
| 醫學系藥理學科碩士班 | 3(75.0) | 1(25.0) | 0(0.0) | 0(0.0) | 4(100.0) |
| 醫學系基因體醫學科碩士班 | 0(0.0) | 2(100.0) | 0(0.0) | 0(0.0) | 2(100.0) |
| 運動醫學系碩士班 | 1(50.0) | 1(50.0) | 0(0.0) | 0(0.0) | 2(100.0) |
| 運動醫學系碩士在職專班 | 2(33.3) | 4(66.7) | 0(0.0) | 0(0.0) | 6(100.0) |
| 牙醫學系碩士班 | 0(0.0) | 2(100.0) | 0(0.0) | 0(0.0) | 2(100.0) |
| 牙醫學系碩士在職專班 | 1(100.0) | 0(0.0) | 0(0.0) | 0(0.0) | 1(100.0) |
| 口腔衛生學系碩士班 | 0(0.0) | 1(100.0) | 0(0.0) | 0(0.0) | 1(100.0) |
| 口腔衛生學系碩士在職專班 | 3(25.0) | 8(66.7) | 1(8.3) | 0(0.0) | 12(100.0) |
| 藥學系碩士班 | 1(10.0) | 9(90.0) | 0(0.0) | 0(0.0) | 10(100.0) |
| 藥學系臨床藥學碩士班 | 1(20.0) | 4(80.0) | 0(0.0) | 0(0.0) | 5(100.0) |
| 藥學系碩士在職專班 | 3(25.0) | 9(75.0) | 0(0.0) | 0(0.0) | 12(100.0) |
| 天然藥物研究所碩士班 | 2(18.2) | 8(72.7) | 1(9.1) | 0(0.0) | 11(100.0) |
| 香粧品學系碩士班 | 1(33.3) | 2(66.7) | 0(0.0) | 0(0.0) | 3(100.0) |
| 護理學系碩士班 | 8(34.8) | 15(65.2) | 0(0.0) | 0(0.0) | 23(100.0) |
| 高齡長期照護碩士學位學程 | 0(0.0) | 2(100.0) | 0(0.0) | 0(0.0) | 2(100.0) |
| 醫務管理暨醫療資訊學系碩士班 | 0(0.0) | 11(100.0) | 0(0.0) | 0(0.0) | 11(100.0) |
| 醫務管理暨醫療資訊學系碩士在職專班 | 5(27.8) | 13(72.2) | 0(0.0) | 0(0.0) | 18(100.0) |
| 醫學檢驗生物技術學系碩士班 | 1(25.0) | 2(50.0) | 1(25.0) | 0(0.0) | 4(100.0) |
| 醫學影像暨放射科學系碩士班 | 1(25.0) | 3(75.0) | 0(0.0) | 0(0.0) | 4(100.0) |
| 醫學影像暨放射學系碩士在職專班 | 2(16.7) | 10(83.3) | 0(0.0) | 0(0.0) | 12(100.0) |
| 公共衛生學系公共衛生學碩士班 | 1(14.3) | 6(85.7) | 0(0.0) | 0(0.0) | 7(100.0) |
| 公共衛生學系職業安全衛生碩士班 | 2(40.0) | 3(60.0) | 0(0.0) | 0(0.0) | 5(100.0) |
| 職能治療學系碩士班 | 3(100.0) | 0(0.0) | 0(0.0) | 0(0.0) | 3(100.0) |
| 職能治療學系碩士在職專班 | 0(0.0) | 1(100.0) | 0(0.0) | 0(0.0) | 1(100.0) |
| 醫藥暨應用化學系碩士班 | 2(28.6) | 5(71.4) | 0(0.0) | 0(0.0) | 7(100.0) |
| 生物科技學系碩士班 | 0(0.0) | 4(100.0) | 0(0.0) | 0(0.0) | 4(100.0) |
| 生物醫學暨環境生物學系碩士班 | 0(0.0) | 3(75.0) | 1(25.0) | 0(0.0) | 4(100.0) |
| 醫學社會學與社會工作學系碩士班 | 1(25.0) | 3(75.0) | 0(0.0) | 0(0.0) | 4(100.0) |
| 心理學系碩士班 | 2(11.1) | 15(83.3) | 1(5.6) | 0(0.0) | 18(100.0) |
| 性別研究所碩士班 | 0(0.0) | 3(100.0) | 0(0.0) | 0(0.0) | 3(100.0) |
| 總和 | 50(21.9) | 172(75.4) | 6(2.6) | 0(0.0) | 228(100.0) |

註：1.N(%)=該選項人數(該選項人數/填卷填答人數)

五、系(所)上所學之師資安排

| 科系(碩士班) | 非常滿意 | 滿意 | 不滿意 | 非常不滿意 | 總和 |
|-------------------|-----------------|------------------|---------------|---------------|-------------------|
| | N(%) | N(%) | N(%) | N(%) | N(%) |
| 醫學研究所碩士班 | 1(14.3) | 6(85.7) | 0(0.0) | 0(0.0) | 7(100.0) |
| 臨床醫學研究所 | 0(0.0) | 2(100.0) | 0(0.0) | 0(0.0) | 2(100.0) |
| 醫學系生物化學科碩士班 | 0(0.0) | 9(90.0) | 1(10.0) | 0(0.0) | 10(100.0) |
| 醫學系生理學科碩士班 | 1(20.0) | 4(80.0) | 0(0.0) | 0(0.0) | 5(100.0) |
| 醫學系神經學科碩士班 | 0(0.0) | 2(66.7) | 1(33.3) | 0(0.0) | 3(100.0) |
| 醫學系藥理學科碩士班 | 4(100.0) | 0(0.0) | 0(0.0) | 0(0.0) | 4(100.0) |
| 醫學系基因體醫學科碩士班 | 0(0.0) | 2(100.0) | 0(0.0) | 0(0.0) | 2(100.0) |
| 運動醫學系碩士班 | 1(50.0) | 1(50.0) | 0(0.0) | 0(0.0) | 2(100.0) |
| 運動醫學系碩士在職專班 | 2(33.3) | 4(66.7) | 0(0.0) | 0(0.0) | 6(100.0) |
| 牙醫學系碩士班 | 0(0.0) | 2(100.0) | 0(0.0) | 0(0.0) | 2(100.0) |
| 牙醫學系碩士在職專班 | 1(100.0) | 0(0.0) | 0(0.0) | 0(0.0) | 1(100.0) |
| 口腔衛生學系碩士班 | 0(0.0) | 1(100.0) | 0(0.0) | 0(0.0) | 1(100.0) |
| 口腔衛生學系碩士在職專班 | 4(33.3) | 7(58.3) | 1(8.3) | 0(0.0) | 12(100.0) |
| 藥學系碩士班 | 1(10.0) | 9(90.0) | 0(0.0) | 0(0.0) | 10(100.0) |
| 藥學系臨床藥學碩士班 | 1(20.0) | 4(80.0) | 0(0.0) | 0(0.0) | 5(100.0) |
| 藥學系碩士在職專班 | 5(41.7) | 7(58.3) | 0(0.0) | 0(0.0) | 12(100.0) |
| 天然藥物研究所碩士班 | 3(27.3) | 8(72.7) | 0(0.0) | 0(0.0) | 11(100.0) |
| 化粧品學系碩士班 | 1(33.3) | 2(66.7) | 0(0.0) | 0(0.0) | 3(100.0) |
| 護理學系碩士班 | 10(43.5) | 13(56.5) | 0(0.0) | 0(0.0) | 23(100.0) |
| 高齡長期照護碩士學位學程 | 0(0.0) | 2(100.0) | 0(0.0) | 0(0.0) | 2(100.0) |
| 醫務管理暨醫療資訊學系碩士班 | 0(0.0) | 9(81.8) | 2(18.2) | 0(0.0) | 11(100.0) |
| 醫務管理暨醫療資訊學系碩士在職專班 | 4(22.2) | 14(77.8) | 0(0.0) | 0(0.0) | 18(100.0) |
| 醫學檢驗生物技術學系碩士班 | 1(25.0) | 2(50.0) | 1(25.0) | 0(0.0) | 4(100.0) |
| 醫學影像暨放射科學系碩士班 | 0(0.0) | 4(100.0) | 0(0.0) | 0(0.0) | 4(100.0) |
| 醫學影像暨放射學系碩士在職專班 | 2(16.7) | 10(83.3) | 0(0.0) | 0(0.0) | 12(100.0) |
| 公共衛生學系公共衛生學碩士班 | 1(14.3) | 6(85.7) | 0(0.0) | 0(0.0) | 7(100.0) |
| 公共衛生學系職業安全衛生碩士班 | 3(60.0) | 2(40.0) | 0(0.0) | 0(0.0) | 5(100.0) |
| 職能治療學系碩士班 | 3(100.0) | 0(0.0) | 0(0.0) | 0(0.0) | 3(100.0) |
| 職能治療學系碩士在職專班 | 0(0.0) | 1(100.0) | 0(0.0) | 0(0.0) | 1(100.0) |
| 醫藥暨應用化學系碩士班 | 2(28.6) | 5(71.4) | 0(0.0) | 0(0.0) | 7(100.0) |
| 生物科技學系碩士班 | 0(0.0) | 4(100.0) | 0(0.0) | 0(0.0) | 4(100.0) |
| 生物醫學暨環境生物學系碩士班 | 2(50.0) | 2(50.0) | 0(0.0) | 0(0.0) | 4(100.0) |
| 醫學社會學與社會工作學系碩士班 | 2(50.0) | 2(50.0) | 0(0.0) | 0(0.0) | 4(100.0) |
| 心理學系碩士班 | 5(27.8) | 12(66.7) | 1(5.6) | 0(0.0) | 18(100.0) |
| 性別研究所碩士班 | 0(0.0) | 3(100.0) | 0(0.0) | 0(0.0) | 3(100.0) |
| 總和 | 60(26.3) | 161(70.6) | 7(3.1) | 0(0.0) | 228(100.0) |

註：1.N(%)=該選項人數(該選項人數/填卷填答人數)

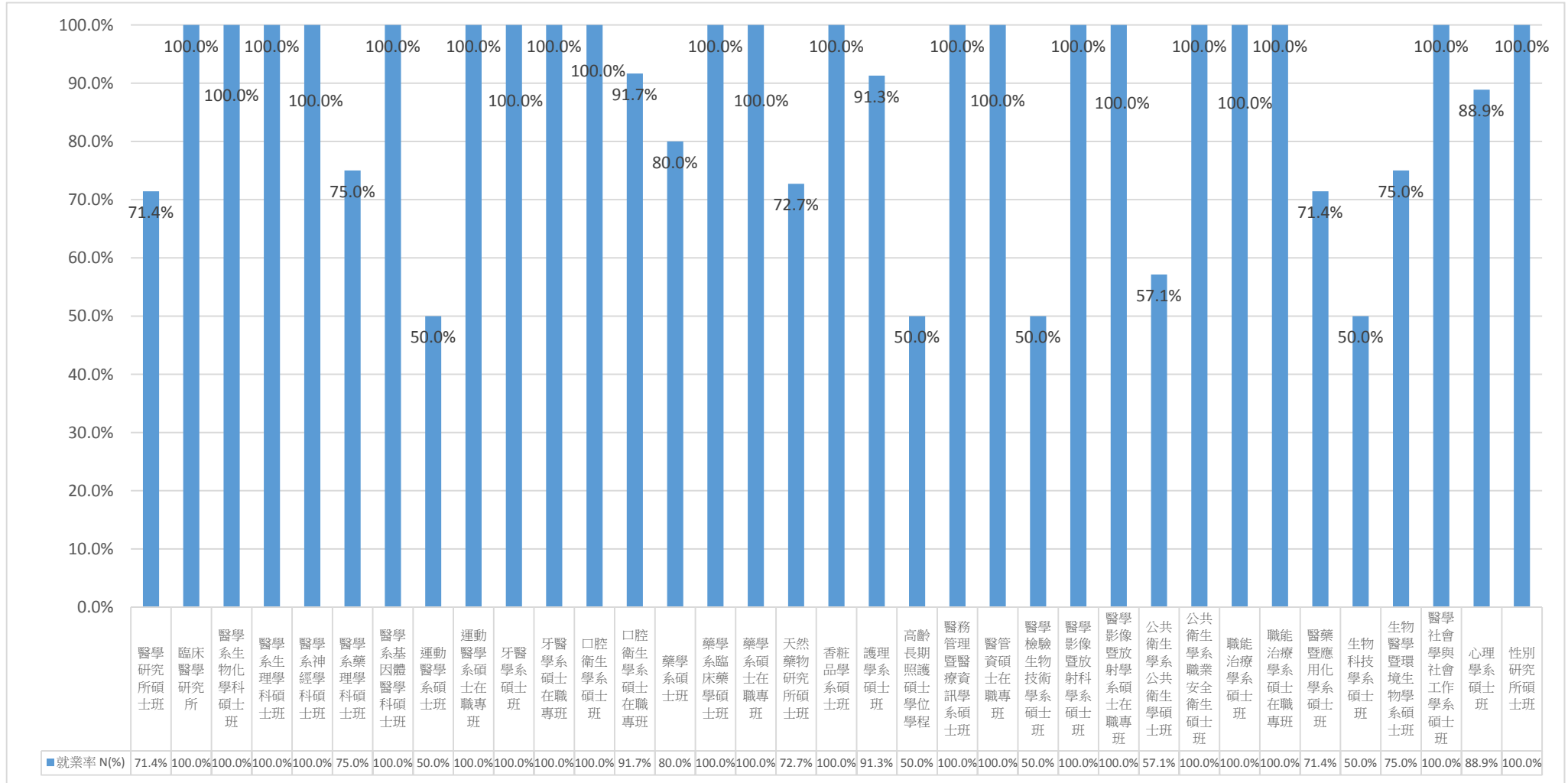
六、系(所)上所提供之教學資源

| 科系(碩士班) | 非常滿意 | 滿意 | 不滿意 | 非常不滿意 | 總和 |
|-------------------|-----------------|------------------|---------------|---------------|-------------------|
| | N(%) | N(%) | N(%) | N(%) | N(%) |
| 醫學研究所碩士班 | 1(14.3) | 6(85.7) | 0(0.0) | 0(0.0) | 7(100.0) |
| 臨床醫學研究所 | 0(0.0) | 2(100.0) | 0(0.0) | 0(0.0) | 2(100.0) |
| 醫學系生物化學科碩士班 | 0(0.0) | 9(90.0) | 0(0.0) | 1(10.0) | 10(100.0) |
| 醫學系生理學科碩士班 | 0(0.0) | 5(100.0) | 0(0.0) | 0(0.0) | 5(100.0) |
| 醫學系神經學科碩士班 | 0(0.0) | 3(100.0) | 0(0.0) | 0(0.0) | 3(100.0) |
| 醫學系藥理學科碩士班 | 3(75.0) | 1(25.0) | 0(0.0) | 0(0.0) | 4(100.0) |
| 醫學系基因體醫學科碩士班 | 1(50.0) | 1(50.0) | 0(0.0) | 0(0.0) | 2(100.0) |
| 運動醫學系碩士班 | 1(50.0) | 1(50.0) | 0(0.0) | 0(0.0) | 2(100.0) |
| 運動醫學系碩士在職專班 | 2(33.3) | 4(66.7) | 0(0.0) | 0(0.0) | 6(100.0) |
| 牙醫學系碩士班 | 0(0.0) | 2(100.0) | 0(0.0) | 0(0.0) | 2(100.0) |
| 牙醫學系碩士在職專班 | 1(100.0) | 0(0.0) | 0(0.0) | 0(0.0) | 1(100.0) |
| 口腔衛生學系碩士班 | 0(0.0) | 1(100.0) | 0(0.0) | 0(0.0) | 1(100.0) |
| 口腔衛生學系碩士在職專班 | 1(8.3) | 11(91.7) | 0(0.0) | 0(0.0) | 12(100.0) |
| 藥學系碩士班 | 1(10.0) | 8(80.0) | 1(10.0) | 0(0.0) | 10(100.0) |
| 藥學系臨床藥學碩士班 | 1(20.0) | 4(80.0) | 0(0.0) | 0(0.0) | 5(100.0) |
| 藥學系碩士在職專班 | 3(25.0) | 9(75.0) | 0(0.0) | 0(0.0) | 12(100.0) |
| 天然藥物研究所碩士班 | 3(27.3) | 8(72.7) | 0(0.0) | 0(0.0) | 11(100.0) |
| 香粧品學系碩士班 | 1(33.3) | 2(66.7) | 0(0.0) | 0(0.0) | 3(100.0) |
| 護理學系碩士班 | 7(30.4) | 16(69.6) | 0(0.0) | 0(0.0) | 23(100.0) |
| 高齡長期照護碩士學位學程 | 0(0.0) | 2(100.0) | 0(0.0) | 0(0.0) | 2(100.0) |
| 醫務管理暨醫療資訊學系碩士班 | 0(0.0) | 10(90.9) | 1(9.1) | 0(0.0) | 11(100.0) |
| 醫務管理暨醫療資訊學系碩士在職專班 | 4(22.2) | 14(77.8) | 0(0.0) | 0(0.0) | 18(100.0) |
| 醫學檢驗生物技術學系碩士班 | 0(0.0) | 3(75.0) | 1(25.0) | 0(0.0) | 4(100.0) |
| 醫學影像暨放射科學系碩士班 | 0(0.0) | 4(100.0) | 0(0.0) | 0(0.0) | 4(100.0) |
| 醫學影像暨放射學系碩士在職專班 | 2(16.7) | 10(83.3) | 0(0.0) | 0(0.0) | 12(100.0) |
| 公共衛生學系公共衛生學碩士班 | 1(14.3) | 6(85.7) | 0(0.0) | 0(0.0) | 7(100.0) |
| 公共衛生學系職業安全衛生碩士班 | 3(60.0) | 2(40.0) | 0(0.0) | 0(0.0) | 5(100.0) |
| 職能治療學系碩士班 | 3(100.0) | 0(0.0) | 0(0.0) | 0(0.0) | 3(100.0) |
| 職能治療學系碩士在職專班 | 0(0.0) | 1(100.0) | 0(0.0) | 0(0.0) | 1(100.0) |
| 醫藥暨應用化學系碩士班 | 2(28.6) | 5(71.4) | 0(0.0) | 0(0.0) | 7(100.0) |
| 生物科技學系碩士班 | 0(0.0) | 4(100.0) | 0(0.0) | 0(0.0) | 4(100.0) |
| 生物醫學暨環境生物學系碩士班 | 0(0.0) | 4(100.0) | 0(0.0) | 0(0.0) | 4(100.0) |
| 醫學社會學與社會工作學系碩士班 | 0(0.0) | 2(50.0) | 2(50.0) | 0(0.0) | 4(100.0) |
| 心理學系碩士班 | 2(11.1) | 13(72.2) | 3(16.7) | 0(0.0) | 18(100.0) |
| 性別研究所碩士班 | 0(0.0) | 3(100.0) | 0(0.0) | 0(0.0) | 3(100.0) |
| 總和 | 43(18.9) | 176(77.2) | 8(3.5) | 1(0.4) | 228(100.0) |

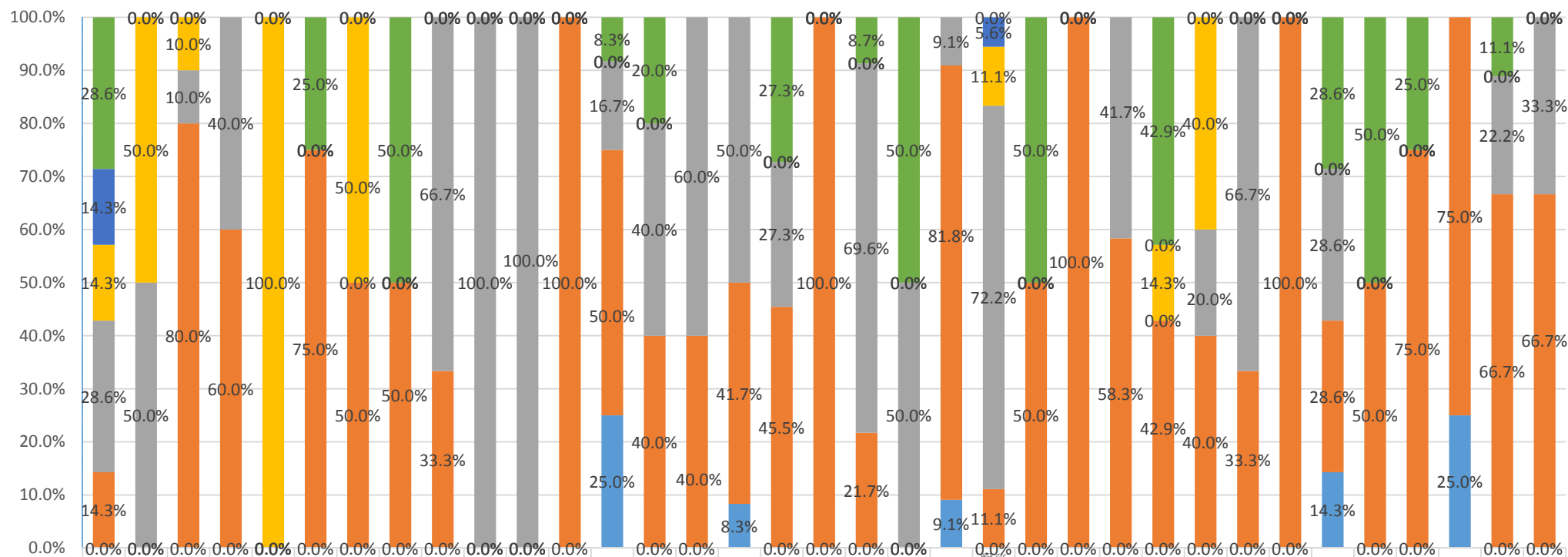
註：1.N(%)=該選項人數(該選項人數/填卷填答人數)

各系畢業生畢業後 3 年問卷之統計(圖表)~碩士班

一、請問您的就業狀況？

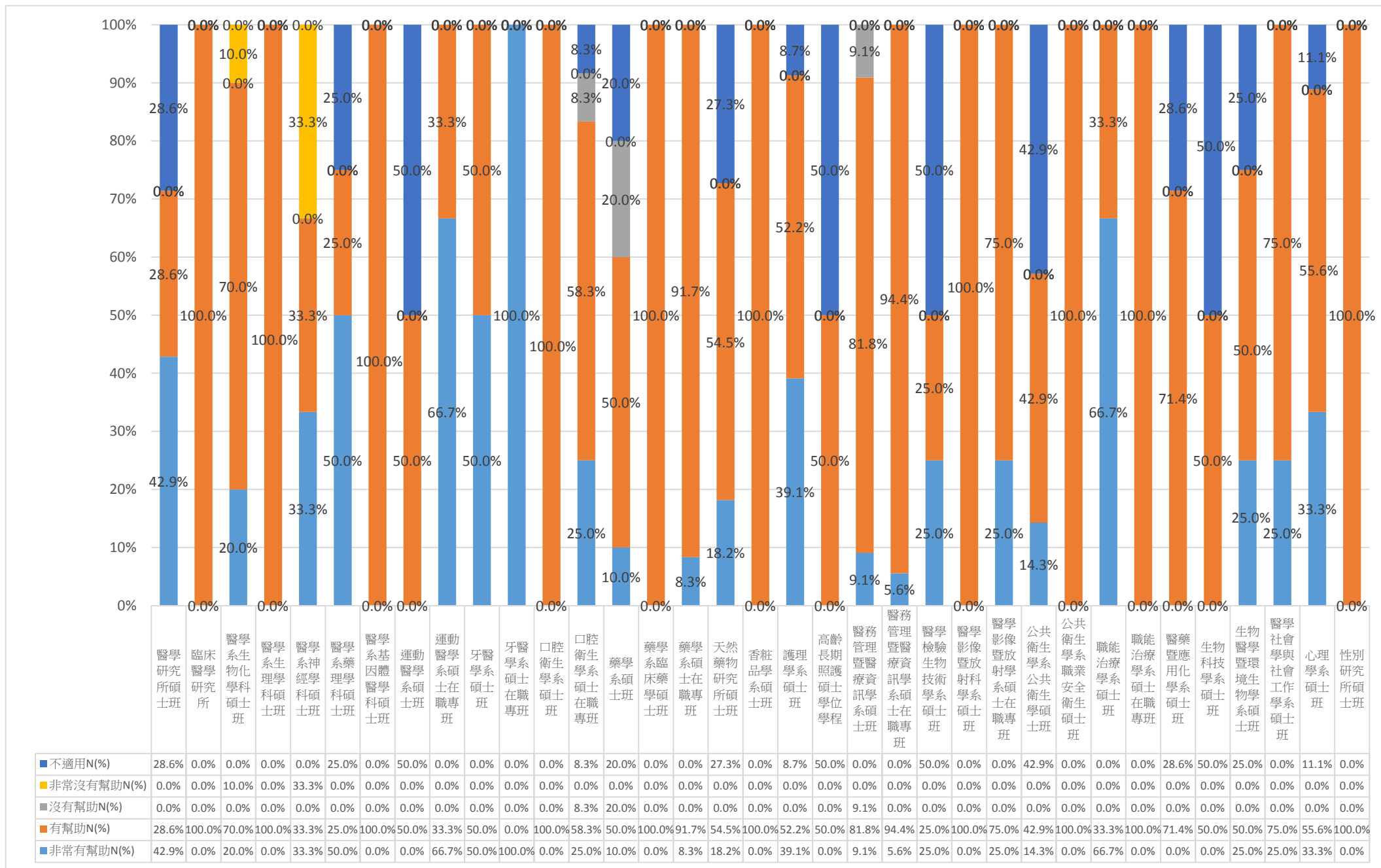


二、請問您目前平均每月工作總收入為多少？(台幣)

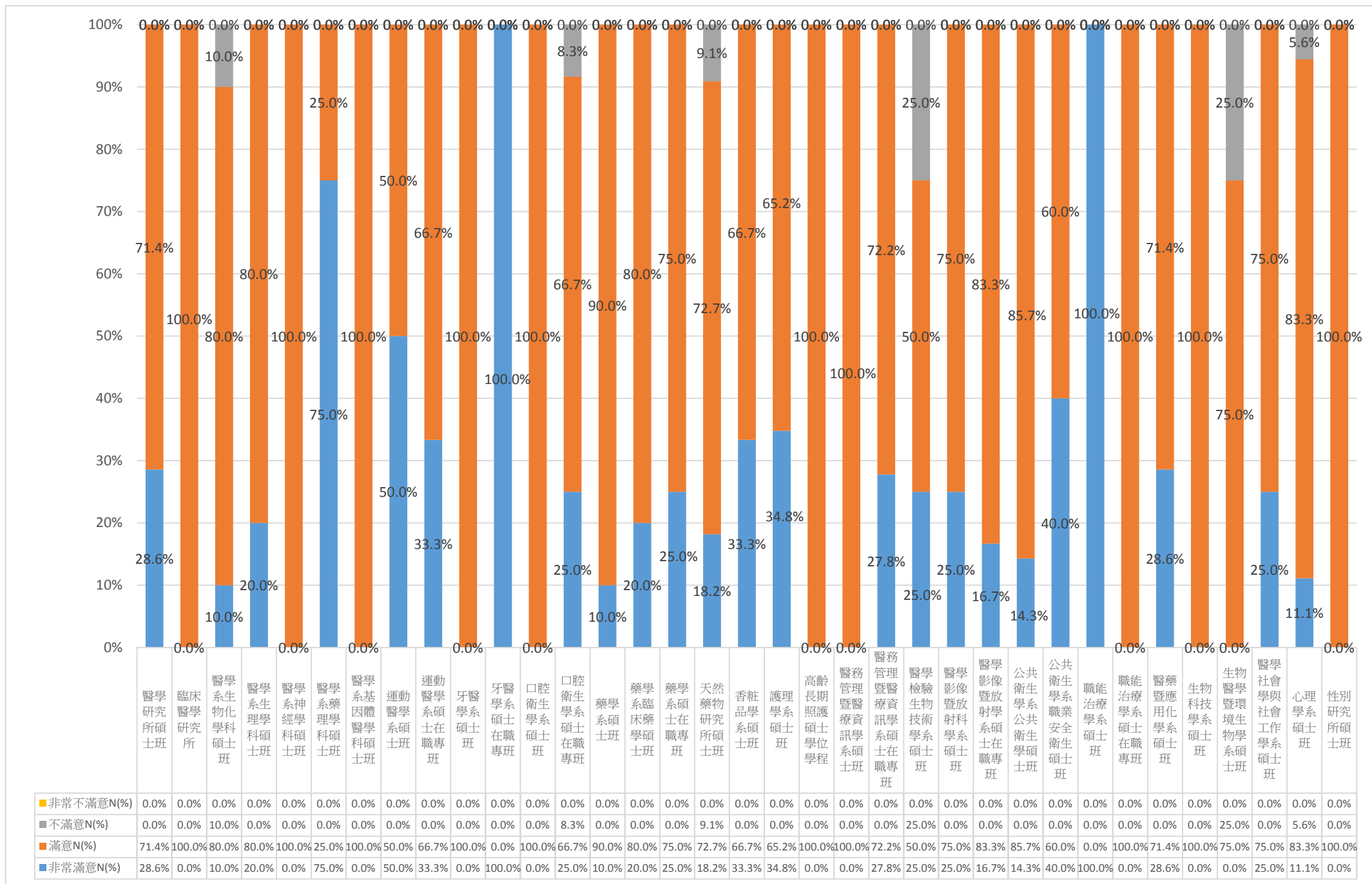


| | 醫學研究所碩士班 | 臨床醫學研究所 | 醫學系生物化學科碩士班 | 醫學系生理學科碩士班 | 醫學系神經學科碩士班 | 醫學系藥理學科碩士班 | 醫學系基因體醫學科碩士班 | 運動醫學系碩士班 | 運動醫學系碩士在職專班 | 牙醫學系碩士班 | 牙醫學系碩士在職專班 | 口腔衛生學系碩士班 | 口腔衛生學系碩士在職專班 | 藥學系碩士班 | 藥學系臨床藥學碩士班 | 藥學系碩士在職專班 | 天然藥物研究所碩士班 | 香粧品學系碩士班 | 護理學系碩士班 | 高齡長期照護碩士學位學程 | 醫務管理暨醫療資訊學系碩士班 | 醫務管理暨醫療資訊學系碩士在職專班 | 醫學檢驗生物技術學系碩士班 | 醫學影像暨放射科學系碩士班 | 醫學影像暨放射科學系碩士在職專班 | 公共衛生學系公共衛生學碩士班 | 公共衛生學系職業安全衛生碩士班 | 職能治療學系碩士班 | 職能治療學系碩士在職專班 | 醫藥應用化學系碩士班 | 生物科技學系碩士班 | 生物醫學暨環境生物學系碩士班 | 醫學社會學與社會工作學系碩士班 | 心理學系碩士班 | 性別研究所碩士班 | | | |
|----------------|----------|---------|-------------|------------|------------|------------|--------------|----------|-------------|---------|------------|-----------|--------------|--------|------------|-----------|------------|----------|---------|--------------|----------------|-------------------|---------------|---------------|------------------|----------------|-----------------|-----------|--------------|------------|-----------|----------------|-----------------|---------|----------|-------|-------|------|
| ■ 不適用N(%) | 28.6% | 0.0% | 0.0% | 0.0% | 0.0% | 25.0% | 0.0% | 50.0% | 0.0% | 0.0% | 0.0% | 0.0% | 8.3% | 20.0% | 0.0% | 0.0% | 27.3% | 0.0% | 8.7% | 50.0% | 0.0% | 0.0% | 0.0% | 0.0% | 0.0% | 0.0% | 0.0% | 0.0% | 0.0% | 0.0% | 0.0% | 28.6% | 50.0% | 25.0% | 0.0% | 11.1% | 0.0% | |
| ■ 20萬元以上N(%) | 14.3% | 0.0% | 0.0% | 0.0% | 0.0% | 0.0% | 0.0% | 0.0% | 0.0% | 0.0% | 0.0% | 0.0% | 0.0% | 0.0% | 0.0% | 0.0% | 0.0% | 0.0% | 0.0% | 0.0% | 5.6% | 0.0% | 0.0% | 0.0% | 0.0% | 0.0% | 0.0% | 0.0% | 0.0% | 0.0% | 0.0% | 0.0% | 0.0% | 0.0% | 0.0% | 0.0% | 0.0% | 0.0% |
| ■ 10萬~20萬元N(%) | 14.3% | 50.0% | 10.0% | 0.0% | 100.0% | 0.0% | 50.0% | 0.0% | 0.0% | 0.0% | 0.0% | 0.0% | 0.0% | 0.0% | 0.0% | 0.0% | 0.0% | 0.0% | 0.0% | 0.0% | 11.1% | 0.0% | 0.0% | 0.0% | 14.3% | 40.0% | 0.0% | 0.0% | 0.0% | 0.0% | 0.0% | 0.0% | 0.0% | 0.0% | 0.0% | 0.0% | 0.0% | 0.0% |
| ■ 5萬~10萬元N(%) | 28.6% | 50.0% | 10.0% | 40.0% | 0.0% | 0.0% | 0.0% | 0.0% | 66.7% | 100.0% | 100.0% | 0.0% | 16.7% | 40.0% | 60.0% | 50.0% | 27.3% | 0.0% | 69.6% | 50.0% | 9.1% | 72.2% | 0.0% | 0.0% | 41.7% | 0.0% | 20.0% | 66.7% | 0.0% | 0.0% | 28.6% | 0.0% | 0.0% | 0.0% | 0.0% | 22.2% | 33.3% | |
| ■ 3萬~5萬元N(%) | 14.3% | 0.0% | 80.0% | 60.0% | 0.0% | 75.0% | 50.0% | 50.0% | 33.3% | 0.0% | 0.0% | 100.0% | 50.0% | 40.0% | 40.0% | 41.7% | 45.5% | 100.0% | 21.7% | 0.0% | 81.8% | 11.1% | 50.0% | 100.0% | 58.3% | 42.9% | 40.0% | 33.3% | 100.0% | 28.6% | 50.0% | 75.0% | 75.0% | 66.7% | 66.7% | 66.7% | | |
| ■ 3萬元以下N(%) | 0.0% | 0.0% | 0.0% | 0.0% | 0.0% | 0.0% | 0.0% | 0.0% | 0.0% | 0.0% | 0.0% | 0.0% | 25.0% | 0.0% | 0.0% | 8.3% | 0.0% | 0.0% | 0.0% | 0.0% | 9.1% | 0.0% | 0.0% | 0.0% | 0.0% | 0.0% | 0.0% | 0.0% | 0.0% | 14.3% | 0.0% | 0.0% | 25.0% | 0.0% | 0.0% | 0.0% | | |

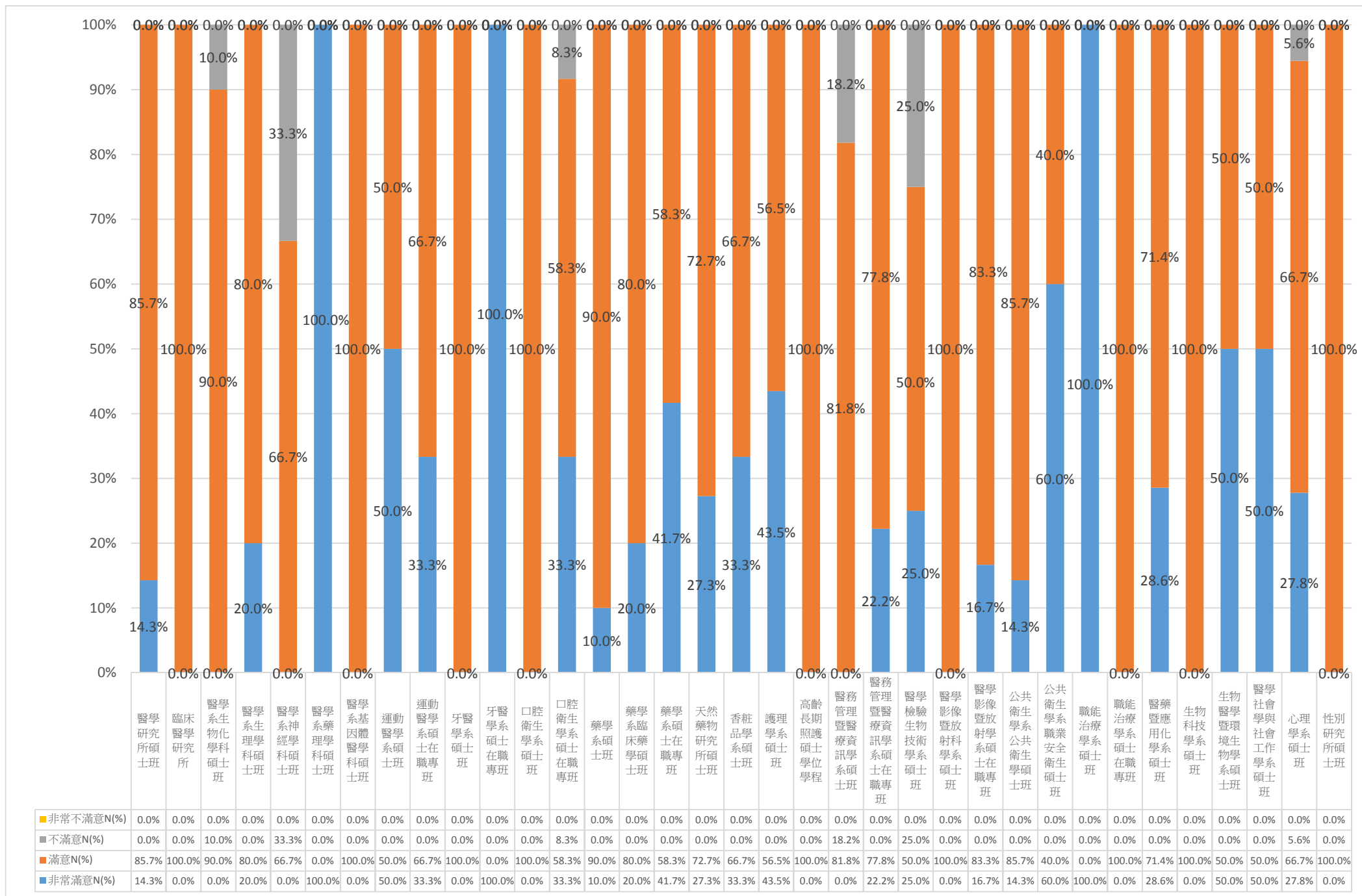
三、針對您原就讀系(所)提供的專業課程訓練，有助於您現在的工作？



四、系(所)上所學之專業課程



五、系(所)上所學之師資安排



六、系(所)上所提供之教學資源



各系畢業生畢業後 3 年問卷之統計~博士班

回收問卷：43份

有效問卷：43份

無效問卷：0份

一、請問您的就業狀況？

| 科系 (博士班) | 工作中 N(%) | 升學 N(%) | 服役中 N(%) | 準備 考試 N(%) | 待業 N(%) | 暫時不打 算找任何 工作N(%) | 總和 N(%) |
|--------------------|-----------------|---------------|---------------|------------------|---------------|------------------------|------------------|
| 醫學研究所博士班 | 18(94.7) | 0(0.0) | 0(0.0) | 0(0.0) | 1(5.3) | 0(0.0) | 19(100.0) |
| 牙醫學系博士班 | 4(100.0) | 0(0.0) | 0(0.0) | 0(0.0) | 0(0.0) | 0(0.0) | 4(100.0) |
| 藥學系博士班 | 5(100.0) | 0(0.0) | 0(0.0) | 0(0.0) | 0(0.0) | 0(0.0) | 5(100.0) |
| 天然藥物研究所博士班 | 3(75.0) | 0(0.0) | 1(25.0) | 0(0.0) | 0(0.0) | 0(0.0) | 4(100.0) |
| 護理學系博士班 | 7(100.0) | 0(0.0) | 0(0.0) | 0(0.0) | 0(0.0) | 0(0.0) | 7(100.0) |
| 醫藥暨應用化學系博士班 | 2(100.0) | 0(0.0) | 0(0.0) | 0(0.0) | 0(0.0) | 0(0.0) | 2(100.0) |
| 公共衛生學系環境暨職業安全衛生博士班 | 2(100.0) | 0(0.0) | 0(0.0) | 0(0.0) | 0(0.0) | 0(0.0) | 2(100.0) |
| 總和 | 41(95.3) | 0(0.0) | 1(2.3) | 0(0.0) | 1(2.3) | 0(0.0) | 43(100.0) |

註：N(%)=該選項人數(該選項人數/填卷填答人數)

二、請問您目前平均每月工作總收入為多少？(台幣)

| 科系 (博士班) | 3 萬~5 萬元 N(%) | 5~10 萬元 N(%) | 10~20 萬元 N(%) | 20~50 萬元 N(%) | 50~100 萬元 N(%) | 100 萬元以 上 N(%) | 不適用 N(%) | 總和 N(%) |
|------------------------|------------------|-----------------|------------------|------------------|-------------------|-------------------|---------------|------------------|
| 醫學研究所博士班 | 0(0.0) | 11(57.9) | 1(5.3) | 6(31.6) | 0(0.0) | 0(0.0) | 1(5.3) | 19(100.0) |
| 牙醫學系博士班 | 0(0.0) | 3(75.0) | 1(25.0) | 0(0.0) | 0(0.0) | 0(0.0) | 0(0.0) | 4(100.0) |
| 藥學系博士班 | 2(40.0) | 3(60.0) | 0(0.0) | 0(0.0) | 0(0.0) | 0(0.0) | 0(0.0) | 5(100.0) |
| 天然藥物研究所博士班 | 0(0.0) | 1(25.0) | 1(25.0) | 0(0.0) | 1(25.0) | 0(0.0) | 1(25.0) | 4(100.0) |
| 護理學系博士班 | 0(0.0) | 6(85.7) | 0(0.0) | 0(0.0) | 0(0.0) | 1(14.3) | 0(0.0) | 7(100.0) |
| 醫藥暨應用化學系博士 班 | 1(50.0) | 1(50.0) | 0(0.0) | 0(0.0) | 0(0.0) | 0(0.0) | 0(0.0) | 2(100.0) |
| 公共衛生學系環境暨職 業安全衛生博士班 | 2(100.0) | 0(0.0) | 0(0.0) | 0(0.0) | 0(0.0) | 0(0.0) | 0(0.0) | 2(100.0) |
| 總和 | 5(11.6) | 25(58.1) | 3(7.0) | 6(14.0) | 1(2.3) | 1(2.3) | 2(4.7) | 43(100.0) |

註：1.N(%)=該選項人數(該選項人數/填卷填答人數)

2.若無工作者則無需填答此題，故列為不適用。

三、針對您原就讀系(所)提供的專業課程訓練，有助於您現在的工作？

| 科系 (博士班) | 非常有幫助 N(%) | 有幫助 N(%) | 沒有幫助 N(%) | 非常沒有幫助 N(%) | 不適用 N(%) | 總和 N(%) |
|------------------------|---------------|-------------|--------------|----------------|-------------|------------|
| 醫學研究所博士班 | 4(21.1) | 14(73.7) | 0(0.0) | 0(0.0) | 1(5.3) | 19(100.0) |
| 牙醫學系博士班 | 3(75.0) | 0(0.0) | 0(0.0) | 1(25.0) | 0(0.0) | 4(100.0) |
| 藥學系博士班 | 1(20.0) | 4(80.0) | 0(0.0) | 0(0.0) | 0(0.0) | 5(100.0) |
| 天然藥物研究所博士班 | 0(0.0) | 3(75.0) | 0(0.0) | 0(0.0) | 1(25.0) | 4(100.0) |
| 護理學系博士班 | 6(85.7) | 1(14.3) | 0(0.0) | 0(0.0) | 0(0.0) | 7(100.0) |
| 醫藥暨應用化學系博士班 | 1(50.0) | 1(50.0) | 0(0.0) | 0(0.0) | 0(0.0) | 2(100.0) |
| 公共衛生學系環境暨職業安全衛生 博士班 | 0(0.0) | 2(100.0) | 0(0.0) | 0(0.0) | 0(0.0) | 2(100.0) |
| 總和 | 15(34.9) | 25(58.1) | 0(0.0) | 1(2.3) | 2(4.7) | 43(100.0) |

註：1.N(%)=該選項人數(該選項人數/填卷填答人數)

2.若無工作者則無需填答此題，故列為不適用。

四、系(所)上所學之專業課程

| 科系 (博士班) | 非常滿意 N(%) | 滿意 N(%) | 不滿意 N(%) | 非常不滿意 N(%) | 總和 N(%) |
|--------------------|--------------|------------|-------------|---------------|------------|
| 醫學研究所博士班 | 5(26.3) | 13(68.4) | 1(5.3) | 0(0.0) | 19(100.0) |
| 牙醫學系博士班 | 1(25.0) | 3(75.0) | 0(0.0) | 0(0.0) | 4(100.0) |
| 藥學系博士班 | 0(0.0) | 4(80.0) | 1(20.0) | 0(0.0) | 5(100.0) |
| 天然藥物研究所博士班 | 0(0.0) | 3(75.0) | 1(25.0) | 0(0.0) | 4(100.0) |
| 護理學系博士班 | 6(85.7) | 1(14.3) | 0(0.0) | 0(0.0) | 7(100.0) |
| 醫藥暨應用化學系博士班 | 1(50.0) | 1(50.0) | 0(0.0) | 0(0.0) | 2(100.0) |
| 公共衛生學系環境暨職業安全衛生博士班 | 0(0.0) | 2(100.0) | 0(0.0) | 0(0.0) | 2(100.0) |
| 總和 | 13(30.2) | 27(62.8) | 3(7.0) | 0(0.0) | 43(100.0) |

註：N(%)=該選項人數(該選項人數/填卷填答人數)

五、系(所)上所學之師資安排

| 科系 (博士班) | 非常滿意 N(%) | 滿意 N(%) | 不滿意 N(%) | 非常不滿意 N(%) | 總和 N(%) |
|--------------------|-----------------|-----------------|---------------|---------------|------------------|
| 醫學研究所博士班 | 4(21.1) | 15(78.9) | 0(0.0) | 0(0.0) | 19(100.0) |
| 牙醫學系博士班 | 1(25.0) | 3(75.0) | 0(0.0) | 0(0.0) | 4(100.0) |
| 藥學系博士班 | 0(0.0) | 4(80.0) | 1(20.0) | 0(0.0) | 5(100.0) |
| 天然藥物研究所博士班 | 0(0.0) | 3(75.0) | 1(25.0) | 0(0.0) | 4(100.0) |
| 護理學系博士班 | 6(85.7) | 1(14.3) | 0(0.0) | 0(0.0) | 7(100.0) |
| 醫藥暨應用化學系博士班 | 1(50.0) | 1(50.0) | 0(0.0) | 0(0.0) | 2(100.0) |
| 公共衛生學系環境暨職業安全衛生博士班 | 0(0.0) | 2(100.0) | 0(0.0) | 0(0.0) | 2(100.0) |
| 總和 | 12(27.9) | 29(67.4) | 2(4.7) | 0(0.0) | 43(100.0) |

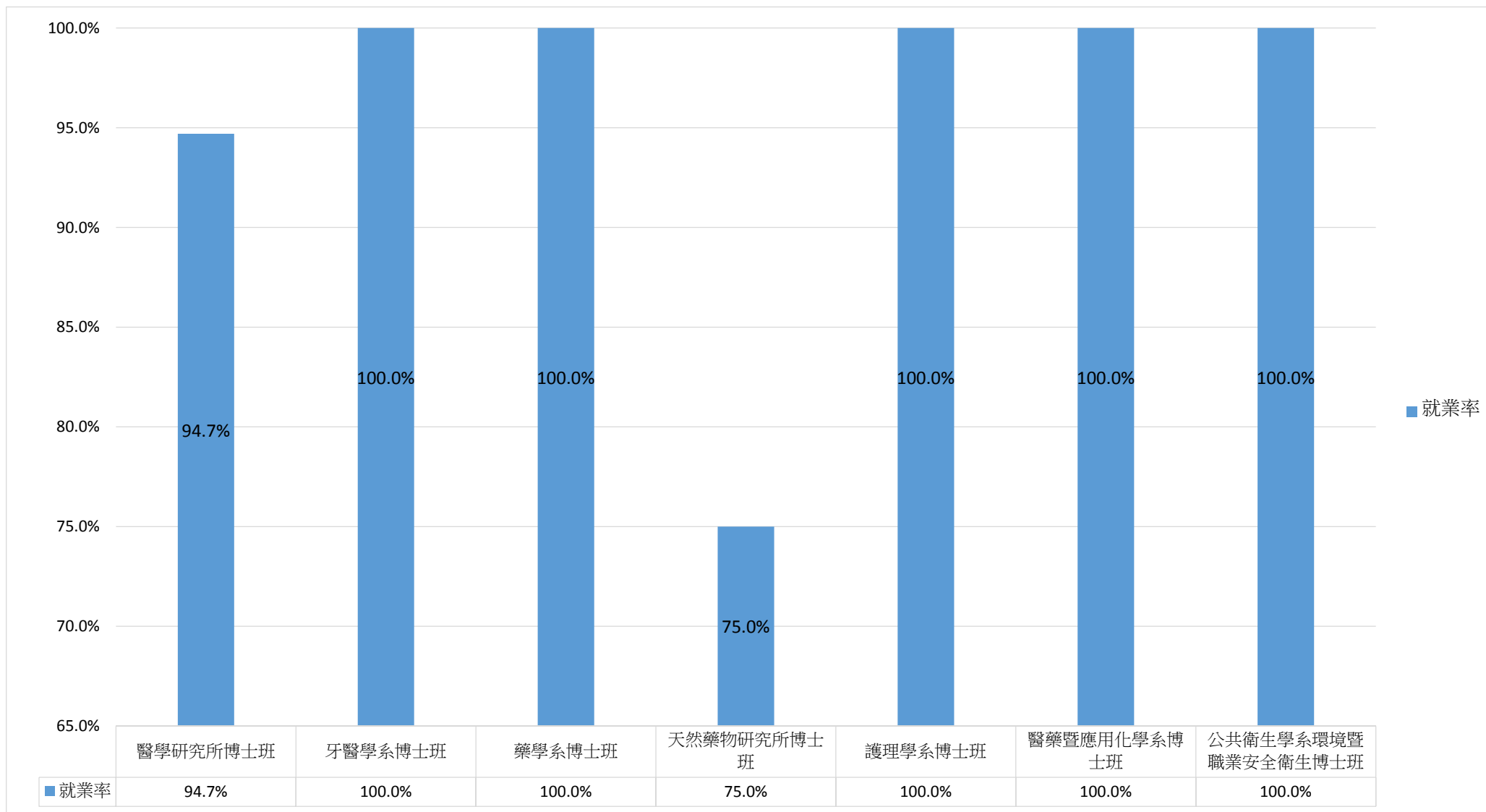
註：N(%)=該選項人數(該選項人數/填卷填答人數)

六、系(所)上所提供之教學資源

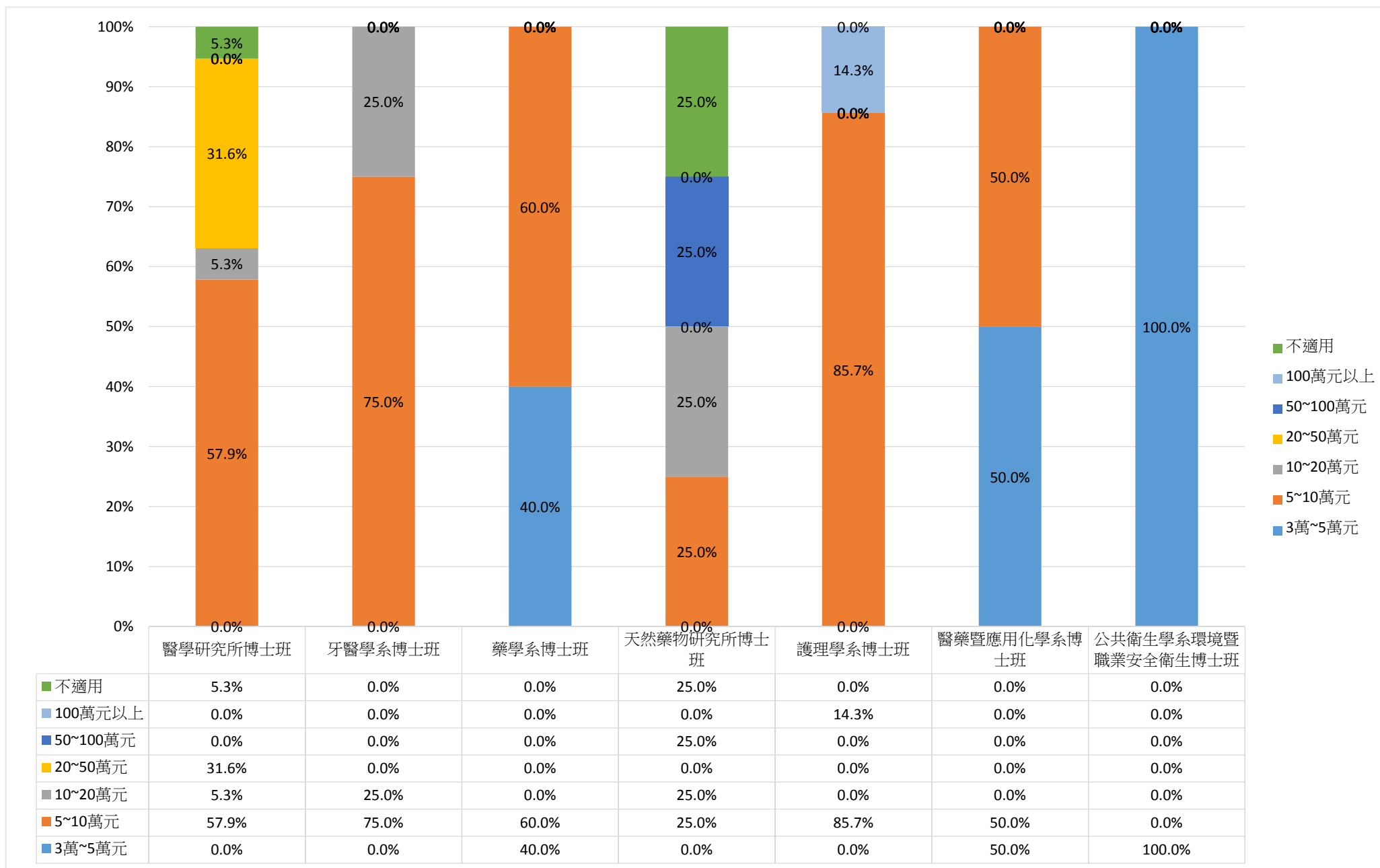
| 科系 (博士班) | 非常滿意 N(%) | 滿意 N(%) | 不滿意 N(%) | 非常不滿意 N(%) | 總和 N(%) |
|--------------------|-----------------|-----------------|---------------|---------------|------------------|
| 醫學研究所博士班 | 3(15.8) | 15(78.9) | 1(5.3) | 0(0.0) | 19(100.0) |
| 牙醫學系博士班 | 1(25.0) | 3(75.0) | 0(0.0) | 0(0.0) | 4(100.0) |
| 藥學系博士班 | 0(0.0) | 4(80.0) | 1(20.0) | 0(0.0) | 5(100.0) |
| 天然藥物研究所博士班 | 0(0.0) | 3(75.0) | 1(25.0) | 0(0.0) | 4(100.0) |
| 護理學系博士班 | 6(85.7) | 1(14.3) | 0(0.0) | 0(0.0) | 7(100.0) |
| 醫藥暨應用化學系博士班 | 1(50.0) | 1(50.0) | 0(0.0) | 0(0.0) | 2(100.0) |
| 公共衛生學系環境暨職業安全衛生博士班 | 0(0.0) | 2(100.0) | 0(0.0) | 0(0.0) | 2(100.0) |
| 總和 | 11(25.6) | 29(67.4) | 3(7.0) | 0(0.0) | 43(100.0) |

註：N(%)=該選項人數(該選項人數/填卷填答人數)

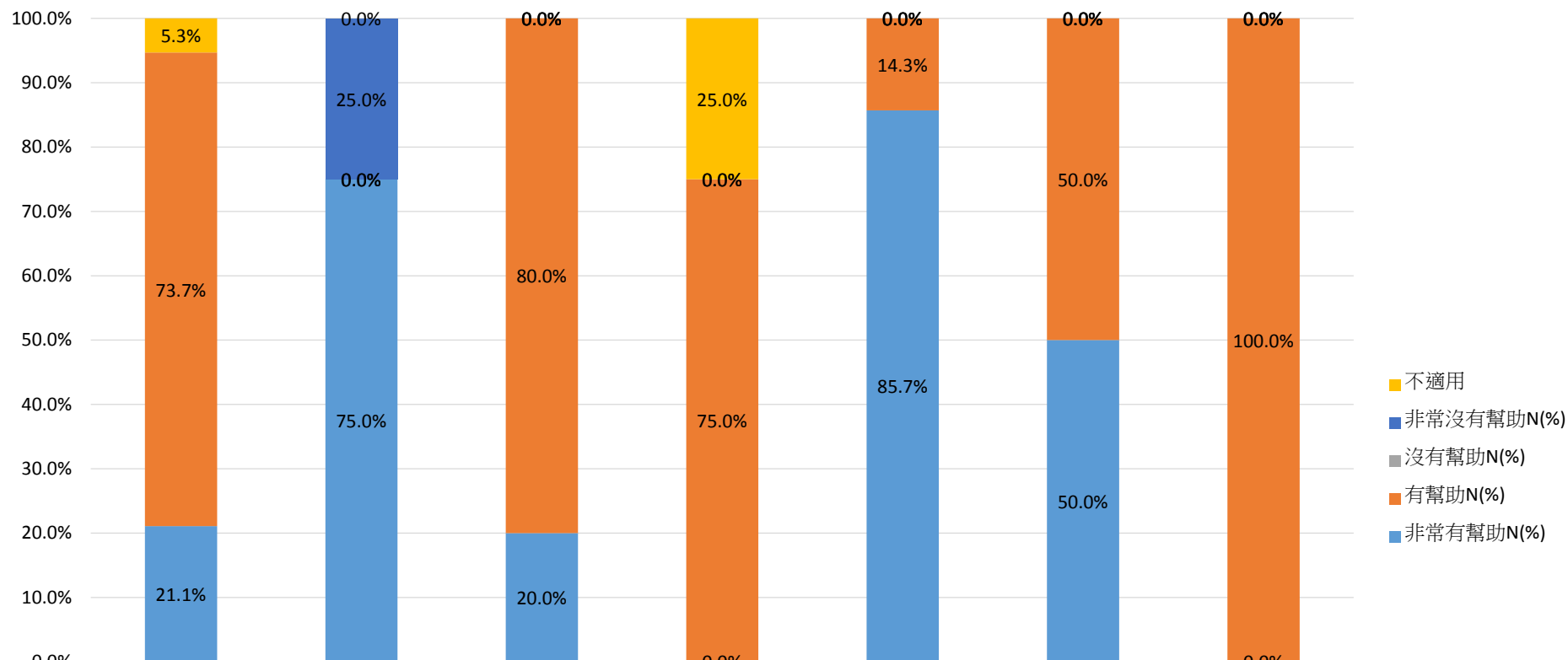
一、請問您的就業狀況？



二、請問您目前平均每月工作總收入為多少？(台幣)

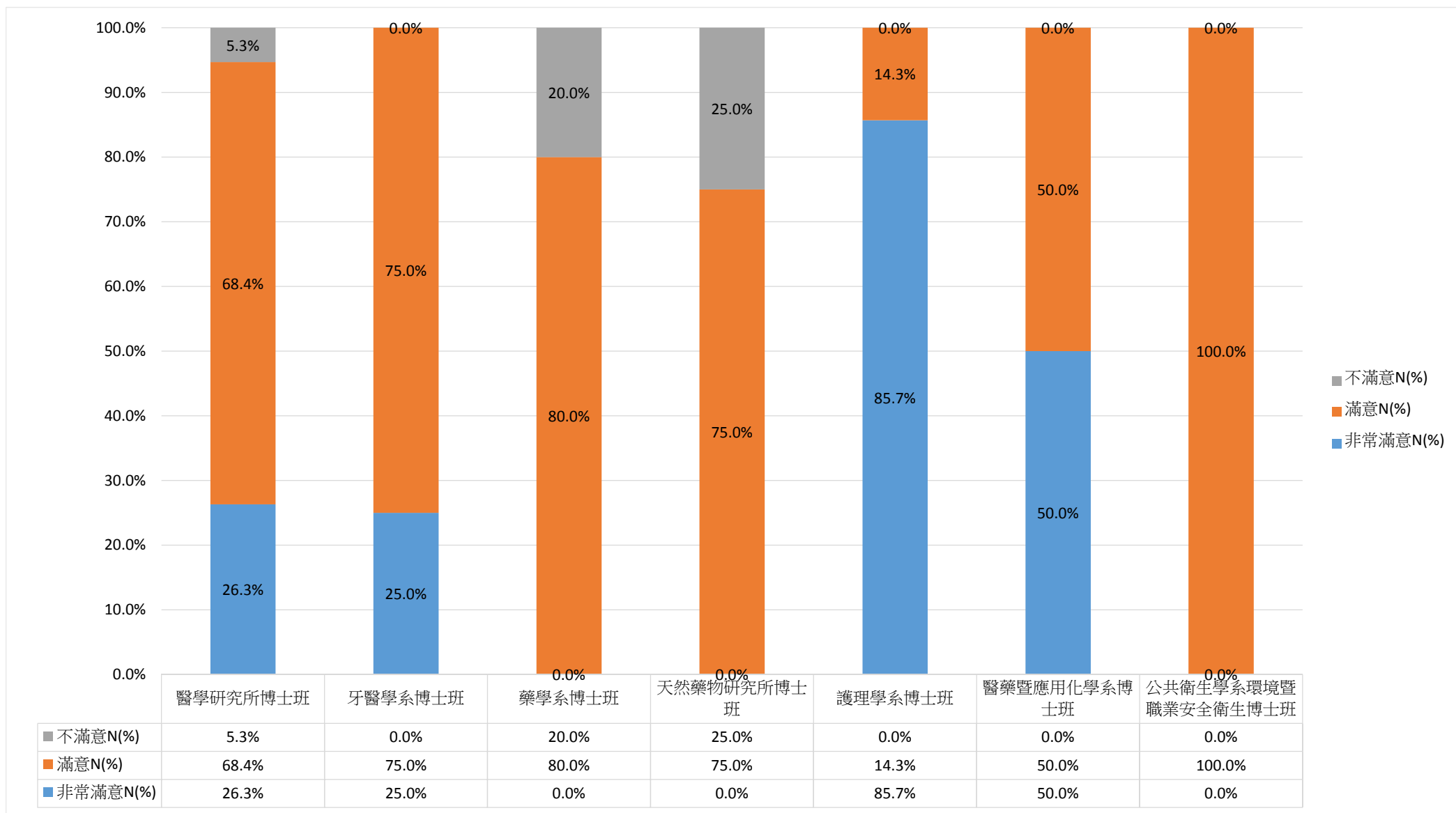


三、針對您原就讀系(所)提供的專業課程訓練，有助於您現在的工作？

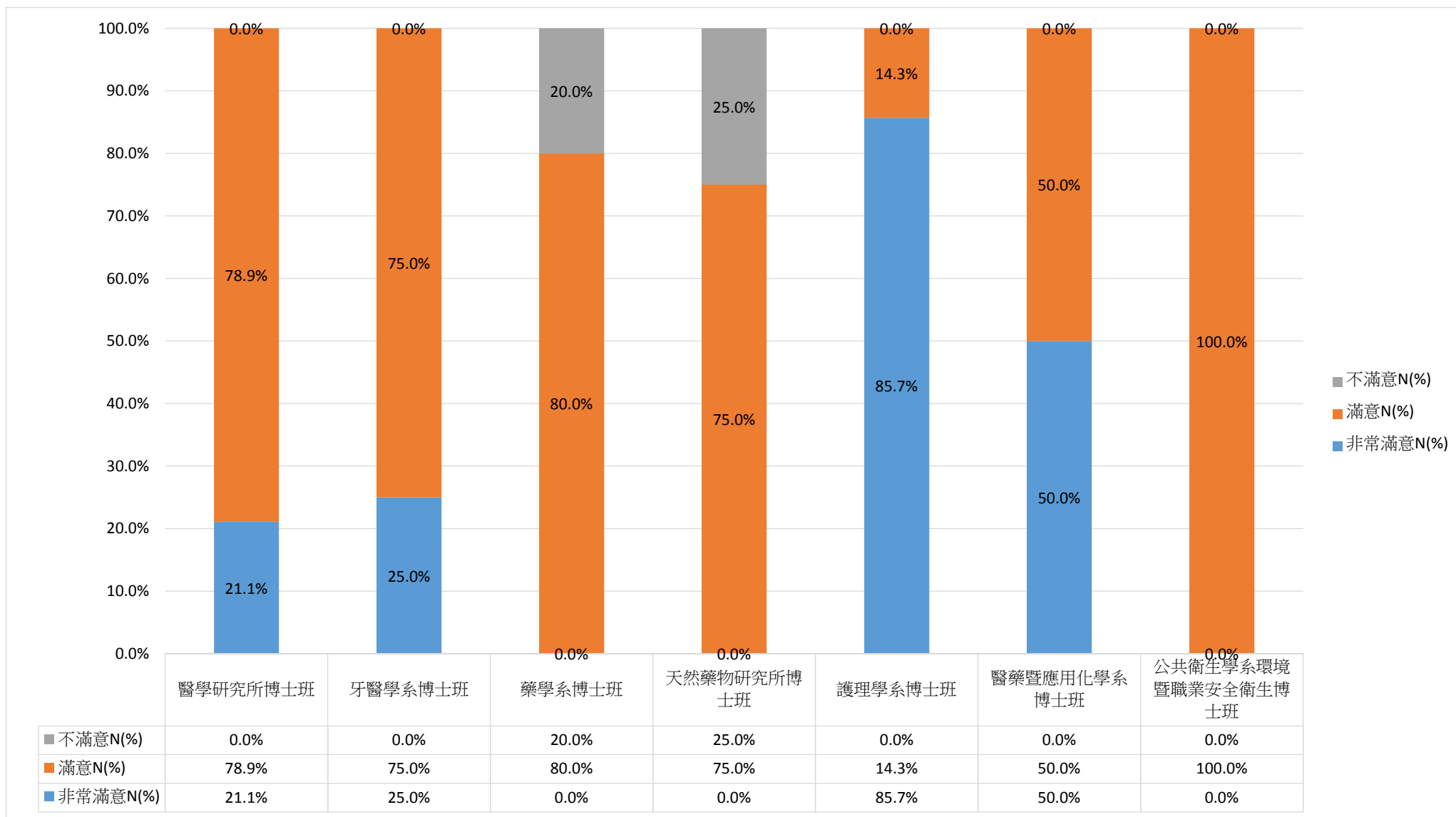


| | | | | | | | |
|--------------|-------|-------|-------|-------|-------|-------|--------|
| ■ 不適用 | 5.3% | 0.0% | 0.0% | 25.0% | 0.0% | 0.0% | 0.0% |
| ■ 非常沒有幫助N(%) | 0.0% | 25.0% | 0.0% | 0.0% | 0.0% | 0.0% | 0.0% |
| ■ 沒有幫助N(%) | 0.0% | 0.0% | 0.0% | 0.0% | 0.0% | 0.0% | 0.0% |
| ■ 有幫助N(%) | 73.7% | 0.0% | 80.0% | 75.0% | 14.3% | 50.0% | 100.0% |
| ■ 非常有幫助N(%) | 21.1% | 75.0% | 20.0% | 0.0% | 85.7% | 50.0% | 0.0% |

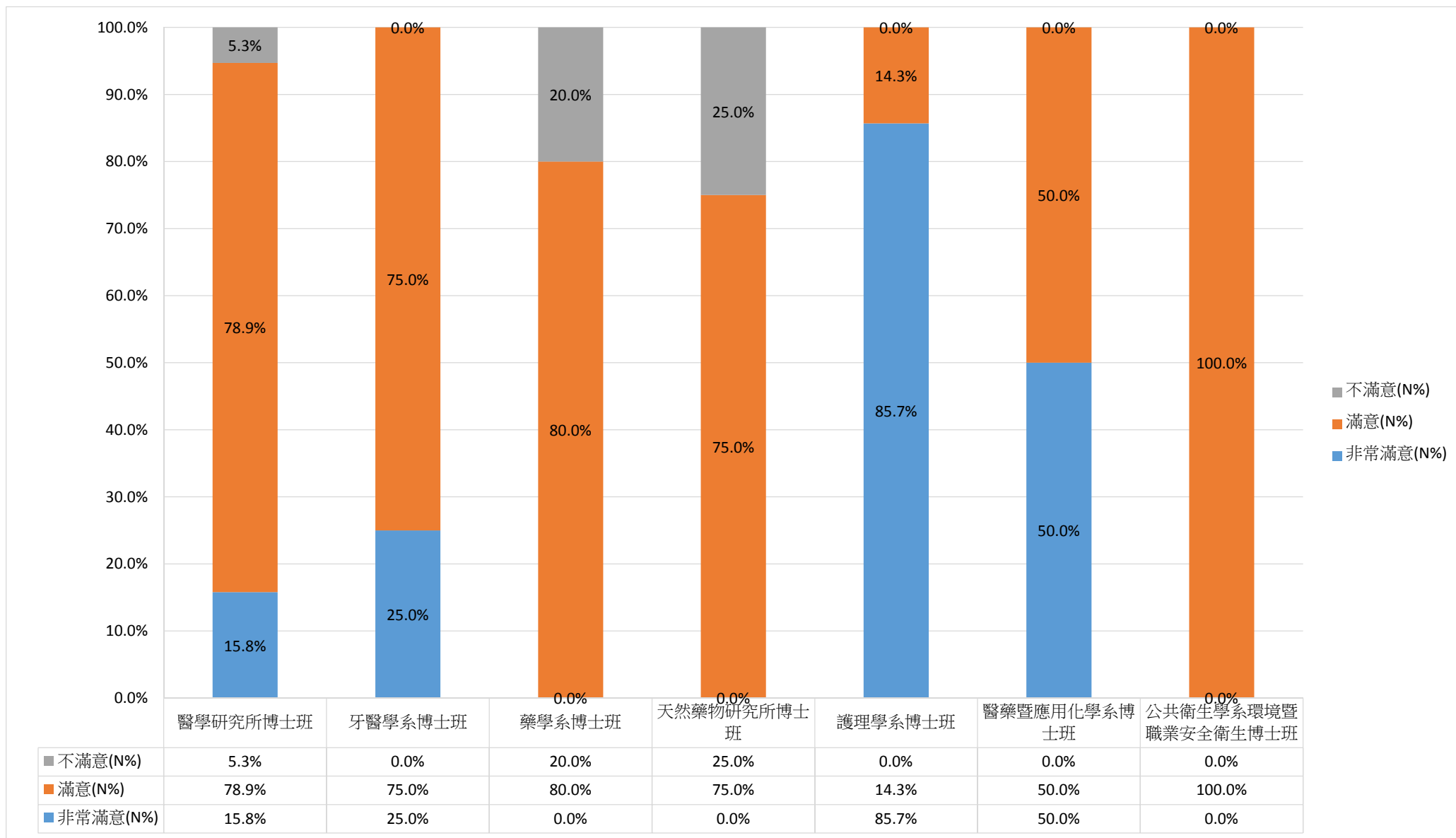
四、系(所)上所學之專業課程



五、系(所)上所學之師資安排



六、系(所)上所提供之教學資源



大專校院 103 學年度大學學生 畢業後 3 年問卷統計

牙醫學系

資料來源：教育部「103 學年度畢業後 3 年問卷」

資料分析：高雄醫學大學 高教深耕計畫

職涯發展組

畢業生滿意度調查統計

牙醫學系

回收問卷：81 份

有效問卷：81 份

無效問卷：0 份

【第一部分就業情形】

1. 請問您的就業狀況？

| | 次數 | 百分比 | 有效百分比 | 累積百分比 |
|----------------|----|-------|-------|-------|
| 有效的 工作中(含職業軍人) | 75 | 92.6 | 92.6 | 92.6 |
| 升學 | 3 | 3.7 | 3.7 | 96.3 |
| 服兵役(含等待服役中) | 1 | 1.2 | 1.2 | 97.5 |
| 準備考試 | 1 | 1.2 | 1.2 | 98.8 |
| 暫時不打算找任何工作 | 1 | 1.2 | 1.2 | 100.0 |
| 總和 | 81 | 100.0 | 100.0 | |

2. 請問您的工作是？

| | 次數 | 百分比 | 有效百分比 | 累積百分比 |
|--------|----|-------|-------|-------|
| 有效的 全職 | 75 | 92.6 | 92.6 | 92.6 |
| 跳答 | 6 | 7.4 | 7.4 | 100.0 |
| 總和 | 81 | 100.0 | 100.0 | |

3-1.您從學校畢業後至今，是否曾經轉換過公司？

| | 次數 | 百分比 | 有效百分比 | 累積百分比 |
|-------|----|-------|-------|-------|
| 有效的 是 | 19 | 23.5 | 23.5 | 23.5 |
| 否 | 56 | 69.1 | 69.1 | 92.6 |
| 遺漏值 | 6 | 7.4 | 7.4 | 100.0 |
| 總和 | 81 | 100.0 | 100.0 | |

3-2. 截至目前轉換工作次數：

| | 次數 | 百分比 | 有效百分比 | 累積百分比 |
|-----------|----|-------|-------|-------|
| 有效的 約1份工作 | 13 | 16.0 | 16.0 | 16.0 |
| 約2份工作 | 6 | 7.4 | 7.4 | 23.5 |
| 跳答 | 56 | 69.1 | 69.1 | 92.6 |
| 遺漏值 | 6 | 7.4 | 7.4 | 100.0 |
| 總和 | 81 | 100.0 | 100.0 | |

3-3. 轉換工作主要的原因？

| | 次數 | 百分比 | 有效百分比 | 累積百分比 |
|-------------|----|-------|-------|-------|
| 有效的 工作地點較方便 | 5 | 6.2 | 6.2 | 6.2 |
| 工作具有挑戰性及自主性 | 3 | 3.7 | 3.7 | 9.9 |
| 與個人興趣較符合 | 1 | 1.2 | 1.2 | 11.1 |
| 學習成長機會較多 | 2 | 2.5 | 2.5 | 13.6 |
| 可累積不同工作經驗 | 2 | 2.5 | 2.5 | 16.0 |
| 家庭因素 | 2 | 2.5 | 2.5 | 18.5 |
| 其它 | 4 | 4.9 | 4.9 | 23.5 |
| 跳答 | 56 | 69.1 | 69.1 | 92.6 |
| 遺漏值 | 6 | 7.4 | 7.4 | 100.0 |
| 總和 | 81 | 100.0 | 100.0 | |

4.請問您任職的機構性質是？

| | 次數 | 百分比 | 有效百分比 | 累積百分比 |
|-----------------|----|-------|-------|-------|
| 有效的 私人企業 | 8 | 9.9 | 9.9 | 9.9 |
| 學校 | 1 | 1.2 | 1.2 | 11.1 |
| 非營利機構(含醫院、基金會等) | 66 | 81.5 | 81.5 | 92.6 |
| 跳答 | 6 | 7.4 | 7.4 | 100.0 |
| 總和 | 81 | 100.0 | 100.0 | |

5. 您目前從事的行業類別是屬於哪一類？

| | 次數 | 百分比 | 有效百分比 | 累積百分比 |
|-----------|----|-------|-------|-------|
| 有效的 醫療保健類 | 75 | 92.6 | 92.6 | 92.6 |
| 跳答 | 6 | 7.4 | 7.4 | 100.0 |
| 總和 | 81 | 100.0 | 100.0 | |

6. 請問您目前平均每月工作總收入為多少？（台幣）

| | 次數 | 百分比 | 有效百分比 | 累積百分比 |
|-----------|----|-------|-------|-------|
| 有效的 3萬元以下 | 1 | 1.2 | 1.2 | 1.2 |
| 約3萬至5萬元 | 10 | 12.3 | 12.3 | 13.6 |
| 約5萬至10萬元 | 51 | 63.0 | 63.0 | 76.5 |
| 約10萬至20萬元 | 12 | 14.8 | 14.8 | 91.4 |
| 約20萬至50萬元 | 1 | 1.2 | 1.2 | 92.6 |
| 無需填答 | 6 | 7.4 | 7.4 | 100.0 |
| 總和 | 81 | 100.0 | 100.0 | |

7-1. 請問您現在工作所地為何？

| | 次數 | 百分比 | 有效百分比 | 累積百分比 |
|--------|----|-------|-------|-------|
| 有效的 國內 | 74 | 91.4 | 91.4 | 91.4 |
| 國外 | 1 | 1.2 | 1.2 | 92.6 |
| 遺漏值 | 6 | 7.4 | 7.4 | 100.0 |
| 總和 | 81 | 100.0 | 100.0 | |

7-2. 選擇國內，請問所在縣市是？

| | 次數 | 百分比 | 有效百分比 | 累積百分比 |
|---------|----|-------|-------|-------|
| 有效的 台北市 | 7 | 8.6 | 8.6 | 8.6 |
| 新北市 | 13 | 16.0 | 16.0 | 24.7 |
| 桃園市 | 2 | 2.5 | 2.5 | 27.2 |
| 台中市 | 3 | 3.7 | 3.7 | 30.9 |
| 彰化縣 | 3 | 3.7 | 3.7 | 34.6 |
| 雲林縣 | 1 | 1.2 | 1.2 | 35.8 |
| 嘉義市 | 2 | 2.5 | 2.5 | 38.3 |
| 台南市 | 10 | 12.3 | 12.3 | 50.6 |
| 高雄市 | 27 | 33.3 | 33.3 | 84.0 |
| 屏東縣 | 3 | 3.7 | 3.7 | 87.7 |
| 花蓮縣 | 1 | 1.2 | 1.2 | 88.9 |
| 連江縣 | 1 | 1.2 | 1.2 | 90.1 |
| 澎湖縣 | 1 | 1.2 | 1.2 | 91.4 |
| 跳答 | 1 | 1.2 | 1.2 | 92.6 |
| 遺漏值 | 6 | 7.4 | 7.4 | 100.0 |
| 總和 | 81 | 100.0 | 100.0 | |

7-3. 選擇國外，請填國家及區域，例如:日本/東京？

| | 次數 | 百分比 | 有效百分比 | 累積百分比 |
|-------|----|-------|-------|-------|
| 有效的 0 | 1 | 1.2 | 1.2 | 1.2 |
| 跳答 | 74 | 91.4 | 91.4 | 92.6 |
| 遺漏值 | 6 | 7.4 | 7.4 | 100.0 |
| 總和 | 81 | 100.0 | 100.0 | |

8. 您目前的工作內容，是否需要具備專業執照？

| | 次數 | 百分比 | 有效百分比 | 累積百分比 |
|--------|----|-------|-------|-------|
| 有效的 需要 | 74 | 91.4 | 91.4 | 91.4 |
| 不需要 | 1 | 1.2 | 1.2 | 92.6 |
| 跳答 | 6 | 7.4 | 7.4 | 100.0 |
| 總和 | 81 | 100.0 | 100.0 | |

9. 您目前所具備的專業能力與工作所要求的相符程度為何？

| | 次數 | 百分比 | 有效百分比 | 累積百分比 |
|----------|----|-------|-------|-------|
| 有效的 非常符合 | 29 | 35.8 | 35.8 | 35.8 |
| 符合 | 39 | 48.1 | 48.1 | 84.0 |
| 尚可 | 7 | 8.6 | 8.6 | 92.6 |
| 跳答 | 6 | 7.4 | 7.4 | 100.0 |
| 總和 | 81 | 100.0 | 100.0 | |

10. 您對目前工作整體滿意度為何？

| | 次數 | 百分比 | 有效百分比 | 累積百分比 |
|----------|----|-------|-------|-------|
| 有效的 非常滿意 | 15 | 18.5 | 18.5 | 18.5 |
| 滿意 | 59 | 72.8 | 72.8 | 91.4 |
| 不滿意 | 1 | 1.2 | 1.2 | 92.6 |
| 跳答 | 6 | 7.4 | 7.4 | 100.0 |
| 總和 | 81 | 100.0 | 100.0 | |

【第二部分自我評估】

1. 針對您原就讀系（所）提供的專業課程訓練，有助於現在工作？

| | 次數 | 百分比 | 有效百分比 | 累積百分比 |
|-----------|----|-------|-------|-------|
| 有效的 非常有幫助 | 23 | 28.4 | 28.4 | 28.4 |
| 有幫助 | 52 | 64.2 | 64.2 | 92.6 |
| 跳答 | 6 | 7.4 | 7.4 | 100.0 |
| 總和 | 81 | 100.0 | 100.0 | |

2. 學校學習經驗對於現在工作有所幫助，您認為最大的為何？

2.1 專業知識傳授

| | 次數 | 百分比 | 有效百分比 | 累積百分比 |
|--------|----|-------|-------|-------|
| 有效的 未選 | 22 | 27.2 | 27.2 | 27.2 |
| 選擇 | 53 | 65.4 | 65.4 | 92.6 |
| 跳答 | 6 | 7.4 | 7.4 | 100.0 |
| 總和 | 81 | 100.0 | 100.0 | |

2.2 同學及老師人脈

| | 次數 | 百分比 | 有效百分比 | 累積百分比 |
|--------|----|-------|-------|-------|
| 有效的 未選 | 28 | 34.6 | 34.6 | 34.6 |
| 選擇 | 47 | 58.0 | 58.0 | 92.6 |
| 跳答 | 6 | 7.4 | 7.4 | 100.0 |
| 總和 | 81 | 100.0 | 100.0 | |

2.3 課程實務/實作活動

| | 次數 | 百分比 | 有效百分比 | 累積百分比 |
|--------|----|-------|-------|-------|
| 有效的 未選 | 39 | 48.1 | 48.1 | 48.1 |
| 選擇 | 36 | 44.4 | 44.4 | 92.6 |
| 跳答 | 6 | 7.4 | 7.4 | 100.0 |
| 總和 | 81 | 100.0 | 100.0 | |

2.4 業界實習

| | 次數 | 百分比 | 有效百分比 | 累積百分比 |
|--------|----|-------|-------|-------|
| 有效的 未選 | 59 | 72.8 | 72.8 | 72.8 |
| 選擇 | 16 | 19.8 | 19.8 | 92.6 |
| 跳答 | 6 | 7.4 | 7.4 | 100.0 |
| 總和 | 81 | 100.0 | 100.0 | |

2.5 社團活動

| | 次數 | 百分比 | 有效百分比 | 累積百分比 |
|--------|----|-------|-------|-------|
| 有效的 未選 | 67 | 82.7 | 82.7 | 82.7 |
| 選擇 | 8 | 9.9 | 9.9 | 92.6 |
| 跳答 | 6 | 7.4 | 7.4 | 100.0 |
| 總和 | 81 | 100.0 | 100.0 | |

2.6 語言學習

| | 次數 | 百分比 | 有效百分比 | 累積百分比 |
|--------|----|-------|-------|-------|
| 有效的 未選 | 75 | 92.6 | 92.6 | 92.6 |
| 跳答 | 6 | 7.4 | 7.4 | 100.0 |
| 總和 | 81 | 100.0 | 100.0 | |

2.7 參與國際交流活動

| | 次數 | 百分比 | 有效百分比 | 累積百分比 |
|--------|----|-------|-------|-------|
| 有效的 未選 | 73 | 90.1 | 90.1 | 90.1 |
| 選擇 | 2 | 2.5 | 2.5 | 92.6 |
| 跳答 | 6 | 7.4 | 7.4 | 100.0 |
| 總和 | 81 | 100.0 | 100.0 | |

2.8 志工服務、服務學習

| | 次數 | 百分比 | 有效百分比 | 累積百分比 |
|--------|----|-------|-------|-------|
| 有效的 未選 | 74 | 91.4 | 91.4 | 91.4 |
| 選擇 | 1 | 1.2 | 1.2 | 92.6 |
| 跳答 | 6 | 7.4 | 7.4 | 100.0 |
| 總和 | 81 | 100.0 | 100.0 | |

2.9 研究或教學助理

| | 次數 | 百分比 | 有效百分比 | 累積百分比 |
|--------|----|-------|-------|-------|
| 有效的 未選 | 74 | 91.4 | 91.4 | 91.4 |
| 選擇 | 1 | 1.2 | 1.2 | 92.6 |
| 跳答 | 6 | 7.4 | 7.4 | 100.0 |
| 總和 | 81 | 100.0 | 100.0 | |

2.10 其他訓練

| | 次數 | 百分比 | 有效百分比 | 累積百分比 |
|--------|----|-------|-------|-------|
| 有效的 未選 | 75 | 92.6 | 92.6 | 92.6 |
| 跳答 | 6 | 7.4 | 7.4 | 100.0 |
| 總和 | 81 | 100.0 | 100.0 | |

3. 您覺得從事進修或考試後，對您薪資待遇、職務升遷或工作滿意度的幫助幅度為何？

| | 次數 | 百分比 | 有效百分比 | 累積百分比 |
|-----------|----|-------|-------|-------|
| 有效的 非常有幫助 | 14 | 17.3 | 17.3 | 17.3 |
| 有點幫助 | 41 | 50.6 | 50.6 | 67.9 |
| 普通 | 16 | 19.8 | 19.8 | 87.7 |
| 沒有幫助 | 3 | 3.7 | 3.7 | 91.4 |
| 完全沒有幫助 | 1 | 1.2 | 1.2 | 92.6 |
| 跳答 | 6 | 7.4 | 7.4 | 100.0 |
| 總和 | 81 | 100.0 | 100.0 | |

4 您覺得學校除了教授專業知識（主修科系的專業外），應加強學生以下哪些能力才能做好工作？

4.1 溝通表達能力

| | 次數 | 百分比 | 有效百分比 | 累積百分比 |
|--------|----|-------|-------|-------|
| 有效的 未選 | 40 | 49.4 | 49.4 | 49.4 |
| 選擇 | 41 | 50.6 | 50.6 | 100.0 |
| 總和 | 81 | 100.0 | 100.0 | |

4.2 持續學習能力

| | 次數 | 百分比 | 有效百分比 | 累積百分比 |
|--------|----|-------|-------|-------|
| 有效的 未選 | 37 | 45.7 | 45.7 | 45.7 |
| 選擇 | 44 | 54.3 | 54.3 | 100.0 |
| 總和 | 81 | 100.0 | 100.0 | |

4.3 人際互動能力

| | 次數 | 百分比 | 有效百分比 | 累積百分比 |
|--------|----|-------|-------|-------|
| 有效的 未選 | 45 | 55.6 | 55.6 | 55.6 |
| 選擇 | 36 | 44.4 | 44.4 | 100.0 |
| 總和 | 81 | 100.0 | 100.0 | |

4.4 團隊合作能力

| | 次數 | 百分比 | 有效百分比 | 累積百分比 |
|--------|----|-------|-------|-------|
| 有效的 未選 | 67 | 82.7 | 82.7 | 82.7 |
| 選擇 | 14 | 17.3 | 17.3 | 100.0 |
| 總和 | 81 | 100.0 | 100.0 | |

4.5 問題解決能力

| | 次數 | 百分比 | 有效百分比 | 累積百分比 |
|--------|----|-------|-------|-------|
| 有效的 未選 | 67 | 82.7 | 82.7 | 82.7 |
| 選擇 | 14 | 17.3 | 17.3 | 100.0 |
| 總和 | 81 | 100.0 | 100.0 | |

4.6 創新能力

| | 次數 | 百分比 | 有效百分比 | 累積百分比 |
|--------|----|-------|-------|-------|
| 有效的 未選 | 72 | 88.9 | 88.9 | 88.9 |
| 選擇 | 9 | 11.1 | 11.1 | 100.0 |
| 總和 | 81 | 100.0 | 100.0 | |

4.7 工作紀律、責任感及時間管理能力

| | 次數 | 百分比 | 有效百分比 | 累積百分比 |
|--------|----|-------|-------|-------|
| 有效的 未選 | 69 | 85.2 | 85.2 | 85.2 |
| 選擇 | 12 | 14.8 | 14.8 | 100.0 |
| 總和 | 81 | 100.0 | 100.0 | |

4.8 資訊科技應用能力

| | 次數 | 百分比 | 有效百分比 | 累積百分比 |
|--------|----|-------|-------|-------|
| 有效的 未選 | 77 | 95.1 | 95.1 | 95.1 |
| 選擇 | 4 | 4.9 | 4.9 | 100.0 |
| 總和 | 81 | 100.0 | 100.0 | |

4.9 外語能力

| | 次數 | 百分比 | 有效百分比 | 累積百分比 |
|--------|----|-------|-------|-------|
| 有效的 未選 | 73 | 90.1 | 90.1 | 90.1 |
| 選擇 | 8 | 9.9 | 9.9 | 100.0 |
| 總和 | 81 | 100.0 | 100.0 | |

4.10 其他

| | 次數 | 百分比 | 有效百分比 | 累積百分比 |
|--------|----|-------|-------|-------|
| 有效的 未選 | 78 | 96.3 | 96.3 | 96.3 |
| 選擇 | 3 | 3.7 | 3.7 | 100.0 |
| 總和 | 81 | 100.0 | 100.0 | |

【第三部分對學校教育的評估】

1. 對母校整體評價

| | 次數 | 百分比 | 有效百分比 | 累積百分比 |
|----------|----|-------|-------|-------|
| 有效的 非常滿意 | 8 | 9.9 | 9.9 | 9.9 |
| 滿意 | 69 | 85.2 | 85.2 | 95.1 |
| 不滿意 | 3 | 3.7 | 3.7 | 98.8 |
| 非常不滿意 | 1 | 1.2 | 1.2 | 100.0 |
| 總和 | 81 | 100.0 | 100.0 | |

2. 母校所學之專業課程

| | 次數 | 百分比 | 有效百分比 | 累積百分比 |
|----------|----|-------|-------|-------|
| 有效的 非常滿意 | 15 | 18.5 | 18.5 | 18.5 |
| 滿意 | 60 | 74.1 | 74.1 | 92.6 |
| 不滿意 | 6 | 7.4 | 7.4 | 100.0 |
| 總和 | 81 | 100.0 | 100.0 | |

3. 母校所學之師資安排

| | 次數 | 百分比 | 有效百分比 | 累積百分比 |
|----------|----|-------|-------|-------|
| 有效的 非常滿意 | 13 | 16.0 | 16.0 | 16.0 |
| 滿意 | 61 | 75.3 | 75.3 | 91.4 |
| 不滿意 | 5 | 6.2 | 6.2 | 97.5 |
| 非常不滿意 | 2 | 2.5 | 2.5 | 100.0 |
| 總和 | 81 | 100.0 | 100.0 | |

4. 母校所提供之教學資源

| | 次數 | 百分比 | 有效百分比 | 累積百分比 |
|----------|----|-------|-------|-------|
| 有效的 非常滿意 | 14 | 17.3 | 17.3 | 17.3 |
| 滿意 | 56 | 69.1 | 69.1 | 86.4 |
| 不滿意 | 11 | 13.6 | 13.6 | 100.0 |
| 總和 | 81 | 100.0 | 100.0 | |

大專校院 103 學年度大學學生 畢業後 3 年問卷統計

口腔衛生學系

資料來源：教育部「103 學年度畢業後 3 年問卷」

資料分析：高雄醫學大學 高教深耕計畫

職涯發展組

畢業生滿意度調查統計

口腔衛生學系

回收問卷：21 份

有效問卷：21 份

無效問卷：0 份

【第一部分就業情形】

1. 請問您的就業狀況？

| | 次數 | 百分比 | 有效百分比 | 累積百分比 |
|----------------|----|-------|-------|-------|
| 有效的 工作中(含職業軍人) | 15 | 71.4 | 71.4 | 71.4 |
| 升學 | 2 | 9.5 | 9.5 | 81.0 |
| 服兵役(含等待服役中) | 1 | 4.8 | 4.8 | 85.7 |
| 準備考試 | 2 | 9.5 | 9.5 | 95.2 |
| 暫時不打算找任何工作 | 1 | 4.8 | 4.8 | 100.0 |
| 總和 | 21 | 100.0 | 100.0 | |

2. 請問您的工作是？

| | 次數 | 百分比 | 有效百分比 | 累積百分比 |
|--------|----|-------|-------|-------|
| 有效的 全職 | 15 | 71.4 | 71.4 | 71.4 |
| 跳答 | 6 | 28.6 | 28.6 | 100.0 |
| 總和 | 21 | 100.0 | 100.0 | |

3-1. 您從學校畢業後至今，是否曾經轉換過公司？

| | 次數 | 百分比 | 有效百分比 | 累積百分比 |
|-------|----|-------|-------|-------|
| 有效的 是 | 4 | 19.0 | 19.0 | 19.0 |
| 否 | 11 | 52.4 | 52.4 | 71.4 |
| 遺漏值 | 6 | 28.6 | 28.6 | 100.0 |
| 總和 | 21 | 100.0 | 100.0 | |

3-2. 截至目前轉換工作次數：

| | 次數 | 百分比 | 有效百分比 | 累積百分比 |
|-----------|----|-------|-------|-------|
| 有效的 約1份工作 | 2 | 9.5 | 9.5 | 9.5 |
| 約2份工作 | 1 | 4.8 | 4.8 | 14.3 |
| 約4份工作 | 1 | 4.8 | 4.8 | 19.0 |
| 跳答 | 11 | 52.4 | 52.4 | 71.4 |
| 遺漏值 | 6 | 28.6 | 28.6 | 100.0 |
| 總和 | 21 | 100.0 | 100.0 | |

3-3. 轉換工作主要的原因？

| | 次數 | 百分比 | 有效百分比 | 累積百分比 |
|-----------|----|-------|-------|-------|
| 有效的 工作較穩定 | 1 | 4.8 | 4.8 | 4.8 |
| 薪資及福利較高 | 2 | 9.5 | 9.5 | 14.3 |
| 其它 | 1 | 4.8 | 4.8 | 19.0 |
| 跳答 | 11 | 52.4 | 52.4 | 71.4 |
| 遺漏值 | 6 | 28.6 | 28.6 | 100.0 |
| 總和 | 21 | 100.0 | 100.0 | |

4. 請問您任職的機構性質是？

| | 次數 | 百分比 | 有效百分比 | 累積百分比 |
|-----------------|----|-------|-------|-------|
| 有效的 私人企業 | 5 | 23.8 | 23.8 | 23.8 |
| 政府部門 | 2 | 9.5 | 9.5 | 33.3 |
| 學校 | 2 | 9.5 | 9.5 | 42.9 |
| 非營利機構(含醫院、基金會等) | 6 | 28.6 | 28.6 | 71.4 |
| 跳答 | 6 | 28.6 | 28.6 | 100.0 |
| 總和 | 21 | 100.0 | 100.0 | |

5. 您目前從事的行業類別是屬於哪一類？

| | 次數 | 百分比 | 有效百分比 | 累積百分比 |
|-----------------|----|-------|-------|-------|
| 有效的 天然資源、食品與農業類 | 1 | 4.8 | 4.8 | 4.8 |
| 醫療保健類 | 6 | 28.6 | 28.6 | 33.3 |
| 企業經營管理類 | 1 | 4.8 | 4.8 | 38.1 |
| 行銷與銷售類 | 1 | 4.8 | 4.8 | 42.9 |
| 政府公共事務類 | 2 | 9.5 | 9.5 | 52.4 |
| 教育與訓練類 | 4 | 19.0 | 19.0 | 71.4 |
| 跳答 | 6 | 28.6 | 28.6 | 100.0 |
| 總和 | 21 | 100.0 | 100.0 | |

6. 請問您目前平均每月工作總收入為多少？（台幣）

| | 次數 | 百分比 | 有效百分比 | 累積百分比 |
|-----------|----|-------|-------|-------|
| 有效的 3萬元以下 | 3 | 14.3 | 14.3 | 14.3 |
| 約3萬至5萬元 | 10 | 47.6 | 47.6 | 61.9 |
| 約5萬至10萬元 | 2 | 9.5 | 9.5 | 71.4 |
| 無需填答 | 6 | 28.6 | 28.6 | 100.0 |
| 總和 | 21 | 100.0 | 100.0 | |

7-1. 請問您現在工作所地為何？

| | 次數 | 百分比 | 有效百分比 | 累積百分比 |
|--------|----|-------|-------|-------|
| 有效的 國內 | 15 | 71.4 | 71.4 | 71.4 |
| 遺漏值 | 6 | 28.6 | 28.6 | 100.0 |
| 總和 | 21 | 100.0 | 100.0 | |

7-2. 選擇國內，請問所在縣市是？

| | 次數 | 百分比 | 有效百分比 | 累積百分比 |
|---------|----|-------|-------|-------|
| 有效的 新北市 | 1 | 4.8 | 4.8 | 4.8 |
| 新竹市 | 1 | 4.8 | 4.8 | 9.5 |
| 台中市 | 2 | 9.5 | 9.5 | 19.0 |
| 嘉義縣 | 1 | 4.8 | 4.8 | 23.8 |
| 高雄市 | 9 | 42.9 | 42.9 | 66.7 |
| 屏東縣 | 1 | 4.8 | 4.8 | 71.4 |
| 遺漏值 | 6 | 28.6 | 28.6 | 100.0 |
| 總和 | 21 | 100.0 | 100.0 | |

7-3. 選擇國外，請填國家及區域，例如:日本/東京？

| | 次數 | 百分比 | 有效百分比 | 累積百分比 |
|--------|----|-------|-------|-------|
| 有效的 跳答 | 15 | 71.4 | 71.4 | 71.4 |
| 遺漏值 | 6 | 28.6 | 28.6 | 100.0 |
| 總和 | 21 | 100.0 | 100.0 | |

8. 您目前的工作內容，是否需要具備專業執照？

| | 次數 | 百分比 | 有效百分比 | 累積百分比 |
|--------|----|-------|-------|-------|
| 有效的 需要 | 5 | 23.8 | 23.8 | 23.8 |
| 不需要 | 10 | 47.6 | 47.6 | 71.4 |
| 跳答 | 6 | 28.6 | 28.6 | 100.0 |
| 總和 | 21 | 100.0 | 100.0 | |

9. 您目前所具備的專業能力與工作所要求的相符程度為何？

| | 次數 | 百分比 | 有效百分比 | 累積百分比 |
|----------|----|-------|-------|-------|
| 有效的 非常符合 | 3 | 14.3 | 14.3 | 14.3 |
| 符合 | 9 | 42.9 | 42.9 | 57.1 |
| 尚可 | 2 | 9.5 | 9.5 | 66.7 |
| 不符合 | 1 | 4.8 | 4.8 | 71.4 |
| 跳答 | 6 | 28.6 | 28.6 | 100.0 |
| 總和 | 21 | 100.0 | 100.0 | |

10. 您對目前工作整體滿意度為何？

| | 次數 | 百分比 | 有效百分比 | 累積百分比 |
|----------|----|-------|-------|-------|
| 有效的 非常滿意 | 3 | 14.3 | 14.3 | 14.3 |
| 滿意 | 10 | 47.6 | 47.6 | 61.9 |
| 不滿意 | 2 | 9.5 | 9.5 | 71.4 |
| 跳答 | 6 | 28.6 | 28.6 | 100.0 |
| 總和 | 21 | 100.0 | 100.0 | |

【第二部分自我評估】

1. 針對您原就讀系（所）提供的專業課程訓練，有助於現在工作？

| | 次數 | 百分比 | 有效百分比 | 累積百分比 |
|-----------|----|-------|-------|-------|
| 有效的 非常有幫助 | 4 | 19.0 | 19.0 | 19.0 |
| 有幫助 | 8 | 38.1 | 38.1 | 57.1 |
| 沒有幫助 | 2 | 9.5 | 9.5 | 66.7 |
| 非常沒有幫助 | 1 | 4.8 | 4.8 | 71.4 |
| 跳答 | 6 | 28.6 | 28.6 | 100.0 |
| 總和 | 21 | 100.0 | 100.0 | |

2. 學校學習經驗對於現在工作有所幫助，您認為最大的為何？

2.1 專業知識傳授

| | 次數 | 百分比 | 有效百分比 | 累積百分比 |
|--------|----|-------|-------|-------|
| 有效的 未選 | 7 | 33.3 | 33.3 | 33.3 |
| 選擇 | 8 | 38.1 | 38.1 | 71.4 |
| 跳答 | 6 | 28.6 | 28.6 | 100.0 |
| 總和 | 21 | 100.0 | 100.0 | |

2.2 同學及老師人脈

| | 次數 | 百分比 | 有效百分比 | 累積百分比 |
|--------|----|-------|-------|-------|
| 有效的 未選 | 8 | 38.1 | 38.1 | 38.1 |
| 選擇 | 7 | 33.3 | 33.3 | 71.4 |
| 跳答 | 6 | 28.6 | 28.6 | 100.0 |
| 總和 | 21 | 100.0 | 100.0 | |

2.3 課程實務/實作活動

| | 次數 | 百分比 | 有效百分比 | 累積百分比 |
|--------|----|-------|-------|-------|
| 有效的 未選 | 13 | 61.9 | 61.9 | 61.9 |
| 選擇 | 2 | 9.5 | 9.5 | 71.4 |
| 跳答 | 6 | 28.6 | 28.6 | 100.0 |
| 總和 | 21 | 100.0 | 100.0 | |

2.4 業界實習

| | 次數 | 百分比 | 有效百分比 | 累積百分比 |
|--------|----|-------|-------|-------|
| 有效的 未選 | 11 | 52.4 | 52.4 | 52.4 |
| 選擇 | 4 | 19.0 | 19.0 | 71.4 |
| 跳答 | 6 | 28.6 | 28.6 | 100.0 |
| 總和 | 21 | 100.0 | 100.0 | |

2.5 社團活動

| | 次數 | 百分比 | 有效百分比 | 累積百分比 |
|--------|----|-------|-------|-------|
| 有效的 未選 | 12 | 57.1 | 57.1 | 57.1 |
| 選擇 | 3 | 14.3 | 14.3 | 71.4 |
| 跳答 | 6 | 28.6 | 28.6 | 100.0 |
| 總和 | 21 | 100.0 | 100.0 | |

2.6 語言學習

| | 次數 | 百分比 | 有效百分比 | 累積百分比 |
|--------|----|-------|-------|-------|
| 有效的 未選 | 15 | 71.4 | 71.4 | 71.4 |
| 跳答 | 6 | 28.6 | 28.6 | 100.0 |
| 總和 | 21 | 100.0 | 100.0 | |

2.7 參與國際交流活動

| | 次數 | 百分比 | 有效百分比 | 累積百分比 |
|--------|----|-------|-------|-------|
| 有效的 未選 | 13 | 61.9 | 61.9 | 61.9 |
| 選擇 | 2 | 9.5 | 9.5 | 71.4 |
| 跳答 | 6 | 28.6 | 28.6 | 100.0 |
| 總和 | 21 | 100.0 | 100.0 | |

2.8 志工服務、服務學習

| | 次數 | 百分比 | 有效百分比 | 累積百分比 |
|--------|----|-------|-------|-------|
| 有效的 未選 | 12 | 57.1 | 57.1 | 57.1 |
| 選擇 | 3 | 14.3 | 14.3 | 71.4 |
| 跳答 | 6 | 28.6 | 28.6 | 100.0 |
| 總和 | 21 | 100.0 | 100.0 | |

2.9 研究或教學助理

| | 次數 | 百分比 | 有效百分比 | 累積百分比 |
|--------|----|-------|-------|-------|
| 有效的 未選 | 11 | 52.4 | 52.4 | 52.4 |
| 選擇 | 4 | 19.0 | 19.0 | 71.4 |
| 跳答 | 6 | 28.6 | 28.6 | 100.0 |
| 總和 | 21 | 100.0 | 100.0 | |

2.10 其他訓練

| | 次數 | 百分比 | 有效百分比 | 累積百分比 |
|--------|----|-------|-------|-------|
| 有效的 未選 | 12 | 57.1 | 57.1 | 57.1 |
| 選擇 | 3 | 14.3 | 14.3 | 71.4 |
| 跳答 | 6 | 28.6 | 28.6 | 100.0 |
| 總和 | 21 | 100.0 | 100.0 | |

3. 您覺得從事進修或考試後，對您薪資待遇、職務升遷或工作滿意度的幫助幅度為何？

| | | 次數 | 百分比 | 有效百分比 | 累積百分比 |
|-----|-------|----|-------|-------|-------|
| 有效的 | 非常有幫助 | 1 | 4.8 | 4.8 | 4.8 |
| | 有點幫助 | 8 | 38.1 | 38.1 | 42.9 |
| | 普通 | 5 | 23.8 | 23.8 | 66.7 |
| | 沒有幫助 | 1 | 4.8 | 4.8 | 71.4 |
| | 跳答 | 6 | 28.6 | 28.6 | 100.0 |
| | 總和 | 21 | 100.0 | 100.0 | |

4 您覺得學校除了教授專業知識（主修科系的專業外），應加強學生以下哪些能力才能做好工作？

4.1 溝通表達能力

| | | 次數 | 百分比 | 有效百分比 | 累積百分比 |
|-----|----|----|-------|-------|-------|
| 有效的 | 未選 | 10 | 47.6 | 47.6 | 47.6 |
| | 選擇 | 11 | 52.4 | 52.4 | 100.0 |
| | 總和 | 21 | 100.0 | 100.0 | |

4.2 持續學習能力

| | | 次數 | 百分比 | 有效百分比 | 累積百分比 |
|-----|----|----|-------|-------|-------|
| 有效的 | 未選 | 14 | 66.7 | 66.7 | 66.7 |
| | 選擇 | 7 | 33.3 | 33.3 | 100.0 |
| | 總和 | 21 | 100.0 | 100.0 | |

4.3 人際互動能力

| | | 次數 | 百分比 | 有效百分比 | 累積百分比 |
|-----|----|----|-------|-------|-------|
| 有效的 | 未選 | 15 | 71.4 | 71.4 | 71.4 |
| | 選擇 | 6 | 28.6 | 28.6 | 100.0 |
| | 總和 | 21 | 100.0 | 100.0 | |

4.4 團隊合作能力

| | 次數 | 百分比 | 有效百分比 | 累積百分比 |
|--------|----|-------|-------|-------|
| 有效的 未選 | 14 | 66.7 | 66.7 | 66.7 |
| 選擇 | 7 | 33.3 | 33.3 | 100.0 |
| 總和 | 21 | 100.0 | 100.0 | |

4.5 問題解決能力

| | 次數 | 百分比 | 有效百分比 | 累積百分比 |
|--------|----|-------|-------|-------|
| 有效的 未選 | 11 | 52.4 | 52.4 | 52.4 |
| 選擇 | 10 | 47.6 | 47.6 | 100.0 |
| 總和 | 21 | 100.0 | 100.0 | |

4.6 創新能力

| | 次數 | 百分比 | 有效百分比 | 累積百分比 |
|--------|----|-------|-------|-------|
| 有效的 未選 | 21 | 100.0 | 100.0 | 100.0 |

4.7 工作紀律、責任感及時間管理能力

| | 次數 | 百分比 | 有效百分比 | 累積百分比 |
|--------|----|-------|-------|-------|
| 有效的 未選 | 20 | 95.2 | 95.2 | 95.2 |
| 選擇 | 1 | 4.8 | 4.8 | 100.0 |
| 總和 | 21 | 100.0 | 100.0 | |

4.8 資訊科技應用能力

| | 次數 | 百分比 | 有效百分比 | 累積百分比 |
|--------|----|-------|-------|-------|
| 有效的 未選 | 17 | 81.0 | 81.0 | 81.0 |
| 選擇 | 4 | 19.0 | 19.0 | 100.0 |
| 總和 | 21 | 100.0 | 100.0 | |

4.9 外語能力

| | 次數 | 百分比 | 有效百分比 | 累積百分比 |
|--------|----|-------|-------|-------|
| 有效的 未選 | 18 | 85.7 | 85.7 | 85.7 |
| 選擇 | 3 | 14.3 | 14.3 | 100.0 |
| 總和 | 21 | 100.0 | 100.0 | |

4.10 其他

| | 次數 | 百分比 | 有效百分比 | 累積百分比 |
|--------|----|-------|-------|-------|
| 有效的 未選 | 21 | 100.0 | 100.0 | 100.0 |

【第三部分對學校教育的評估】

1. 對母校整體評價

| | 次數 | 百分比 | 有效百分比 | 累積百分比 |
|----------|----|-------|-------|-------|
| 有效的 非常滿意 | 3 | 14.3 | 14.3 | 14.3 |
| 滿意 | 16 | 76.2 | 76.2 | 90.5 |
| 不滿意 | 2 | 9.5 | 9.5 | 100.0 |
| 總和 | 21 | 100.0 | 100.0 | |

2. 母校所學之專業課程

| | 次數 | 百分比 | 有效百分比 | 累積百分比 |
|----------|----|-------|-------|-------|
| 有效的 非常滿意 | 4 | 19.0 | 19.0 | 19.0 |
| 滿意 | 11 | 52.4 | 52.4 | 71.4 |
| 不滿意 | 5 | 23.8 | 23.8 | 95.2 |
| 非常不滿意 | 1 | 4.8 | 4.8 | 100.0 |
| 總和 | 21 | 100.0 | 100.0 | |

3. 母校所學之師資安排

| | 次數 | 百分比 | 有效百分比 | 累積百分比 |
|----------|----|-------|-------|-------|
| 有效的 非常滿意 | 3 | 14.3 | 14.3 | 14.3 |
| 滿意 | 12 | 57.1 | 57.1 | 71.4 |
| 不滿意 | 4 | 19.0 | 19.0 | 90.5 |
| 非常不滿意 | 2 | 9.5 | 9.5 | 100.0 |
| 總和 | 21 | 100.0 | 100.0 | |

4. 母校所提供之教學資源

| | 次數 | 百分比 | 有效百分比 | 累積百分比 |
|----------|----|-------|-------|-------|
| 有效的 非常滿意 | 1 | 4.8 | 4.8 | 4.8 |
| 滿意 | 14 | 66.7 | 66.7 | 71.4 |
| 不滿意 | 5 | 23.8 | 23.8 | 95.2 |
| 非常不滿意 | 1 | 4.8 | 4.8 | 100.0 |
| 總和 | 21 | 100.0 | 100.0 | |

大專校院 103 學年度大學學生 畢業後 3 年問卷統計

口腔衛生學系二年制在職專班

資料來源：教育部「103 學年度畢業後 3 年問卷」

資料分析：高雄醫學大學 高教深耕計畫

職涯發展組

畢業生滿意度調查統計

口腔衛生學系二年制在職專班

回收問卷：11 份

有效問卷：11 份

無效問卷：0 份

【第一部分就業情形】

1. 請問您的就業狀況？

| | 次數 | 百分比 | 有效百分比 | 累積百分比 |
|----------------|----|-------|-------|-------|
| 有效的 工作中(含職業軍人) | 7 | 63.6 | 63.6 | 63.6 |
| 暫時不打算找任何工作 | 4 | 36.4 | 36.4 | 100.0 |
| 總和 | 11 | 100.0 | 100.0 | |

2. 請問您的工作是？

| | 次數 | 百分比 | 有效百分比 | 累積百分比 |
|--------|----|-------|-------|-------|
| 有效的 全職 | 7 | 63.6 | 63.6 | 63.6 |
| 跳答 | 4 | 36.4 | 36.4 | 100.0 |
| 總和 | 11 | 100.0 | 100.0 | |

3-1. 您從學校畢業後至今，是否曾經轉換過公司？

| | 次數 | 百分比 | 有效百分比 | 累積百分比 |
|-------|----|-------|-------|-------|
| 有效的 是 | 2 | 18.2 | 18.2 | 18.2 |
| 否 | 5 | 45.5 | 45.5 | 63.6 |
| 遺漏值 | 4 | 36.4 | 36.4 | 100.0 |
| 總和 | 11 | 100.0 | 100.0 | |

3-2. 截至目前轉換工作次數：

| | 次數 | 百分比 | 有效百分比 | 累積百分比 |
|-----------|----|-------|-------|-------|
| 有效的 約1份工作 | 1 | 9.1 | 9.1 | 9.1 |
| 約2份工作 | 1 | 9.1 | 9.1 | 18.2 |
| 跳答 | 5 | 45.5 | 45.5 | 63.6 |
| 遺漏值 | 4 | 36.4 | 36.4 | 100.0 |
| 總和 | 11 | 100.0 | 100.0 | |

3-3. 轉換工作主要的原因？

| | 次數 | 百分比 | 有效百分比 | 累積百分比 |
|----------|----|-------|-------|-------|
| 有效的 家庭因素 | 1 | 9.1 | 9.1 | 9.1 |
| 其它 | 1 | 9.1 | 9.1 | 18.2 |
| 跳答 | 5 | 45.5 | 45.5 | 63.6 |
| 遺漏值 | 4 | 36.4 | 36.4 | 100.0 |
| 總和 | 11 | 100.0 | 100.0 | |

4. 請問您任職的機構性質是？

| | 次數 | 百分比 | 有效百分比 | 累積百分比 |
|-----------------|----|-------|-------|-------|
| 有效的 私人企業 | 4 | 36.4 | 36.4 | 36.4 |
| 政府部門 | 1 | 9.1 | 9.1 | 45.5 |
| 非營利機構(含醫院、基金會等) | 2 | 18.2 | 18.2 | 63.6 |
| 跳答 | 4 | 36.4 | 36.4 | 100.0 |
| 總和 | 11 | 100.0 | 100.0 | |

5. 您目前從事的行業類別是屬於哪一類？

| | | 次數 | 百分比 | 有效百分比 | 累積百分比 |
|-----|--------------|----|-------|-------|-------|
| 有效的 | 科學、技術、工程、數學類 | 2 | 18.2 | 18.2 | 18.2 |
| | 醫療保健類 | 5 | 45.5 | 45.5 | 63.6 |
| | 跳答 | 4 | 36.4 | 36.4 | 100.0 |
| | 總和 | 11 | 100.0 | 100.0 | |

6. 請問您目前平均每月工作總收入為多少？（台幣）

| | | 次數 | 百分比 | 有效百分比 | 累積百分比 |
|-----|----------|----|-------|-------|-------|
| 有效的 | 3萬元以下 | 1 | 9.1 | 9.1 | 9.1 |
| | 約3萬至5萬元 | 5 | 45.5 | 45.5 | 54.5 |
| | 約5萬至10萬元 | 1 | 9.1 | 9.1 | 63.6 |
| | 無需填答 | 4 | 36.4 | 36.4 | 100.0 |
| | 總和 | 11 | 100.0 | 100.0 | |

7-1. 請問您現在工作所在地為何？

| | | 次數 | 百分比 | 有效百分比 | 累積百分比 |
|-----|-----|----|-------|-------|-------|
| 有效的 | 國內 | 7 | 63.6 | 63.6 | 63.6 |
| | 遺漏值 | 4 | 36.4 | 36.4 | 100.0 |
| | 總和 | 11 | 100.0 | 100.0 | |

7-2. 選擇國內，請問所在縣市是？

| | | 次數 | 百分比 | 有效百分比 | 累積百分比 |
|-----|-----|----|-------|-------|-------|
| 有效的 | 台南市 | 2 | 18.2 | 18.2 | 18.2 |
| | 高雄市 | 2 | 18.2 | 18.2 | 36.4 |
| | 屏東縣 | 3 | 27.3 | 27.3 | 63.6 |
| | 遺漏值 | 4 | 36.4 | 36.4 | 100.0 |
| | 總和 | 11 | 100.0 | 100.0 | |

7-3. 選擇國外，請填國家及區域，例如:日本/東京？

| | 次數 | 百分比 | 有效百分比 | 累積百分比 |
|--------|----|-------|-------|-------|
| 有效的 跳答 | 7 | 63.6 | 63.6 | 63.6 |
| 遺漏值 | 4 | 36.4 | 36.4 | 100.0 |
| 總和 | 11 | 100.0 | 100.0 | |

8. 您目前的工作內容，是否需要具備專業執照？

| | 次數 | 百分比 | 有效百分比 | 累積百分比 |
|--------|----|-------|-------|-------|
| 有效的 需要 | 5 | 45.5 | 45.5 | 45.5 |
| 不需要 | 2 | 18.2 | 18.2 | 63.6 |
| 跳答 | 4 | 36.4 | 36.4 | 100.0 |
| 總和 | 11 | 100.0 | 100.0 | |

9. 您目前所具備的專業能力與工作所要求的相符程度為何？

| | 次數 | 百分比 | 有效百分比 | 累積百分比 |
|----------|----|-------|-------|-------|
| 有效的 非常符合 | 1 | 9.1 | 9.1 | 9.1 |
| 符合 | 2 | 18.2 | 18.2 | 27.3 |
| 尚可 | 2 | 18.2 | 18.2 | 45.5 |
| 不符合 | 2 | 18.2 | 18.2 | 63.6 |
| 跳答 | 4 | 36.4 | 36.4 | 100.0 |
| 總和 | 11 | 100.0 | 100.0 | |

10. 您對目前工作整體滿意度為何？

| | 次數 | 百分比 | 有效百分比 | 累積百分比 |
|----------|----|-------|-------|-------|
| 有效的 非常滿意 | 2 | 18.2 | 18.2 | 18.2 |
| 滿意 | 3 | 27.3 | 27.3 | 45.5 |
| 不滿意 | 1 | 9.1 | 9.1 | 54.5 |
| 非常不滿意 | 1 | 9.1 | 9.1 | 63.6 |
| 跳答 | 4 | 36.4 | 36.4 | 100.0 |
| 總和 | 11 | 100.0 | 100.0 | |

【第二部分自我評估】

1. 針對您原就讀系（所）提供的專業課程訓練，有助於現在工作？

| | 次數 | 百分比 | 有效百分比 | 累積百分比 |
|-----------|----|-------|-------|-------|
| 有效的 非常有幫助 | 4 | 36.4 | 36.4 | 36.4 |
| 有幫助 | 3 | 27.3 | 27.3 | 63.6 |
| 跳答 | 4 | 36.4 | 36.4 | 100.0 |
| 總和 | 11 | 100.0 | 100.0 | |

2. 學校學習經驗對於現在工作有所幫助，您認為最大的為何？

2.1 專業知識傳授

| | 次數 | 百分比 | 有效百分比 | 累積百分比 |
|--------|----|-------|-------|-------|
| 有效的 未選 | 2 | 18.2 | 18.2 | 18.2 |
| 選擇 | 5 | 45.5 | 45.5 | 63.6 |
| 跳答 | 4 | 36.4 | 36.4 | 100.0 |
| 總和 | 11 | 100.0 | 100.0 | |

2.2 同學及老師人脈

| | 次數 | 百分比 | 有效百分比 | 累積百分比 |
|--------|----|-------|-------|-------|
| 有效的 未選 | 5 | 45.5 | 45.5 | 45.5 |
| 選擇 | 2 | 18.2 | 18.2 | 63.6 |
| 跳答 | 4 | 36.4 | 36.4 | 100.0 |
| 總和 | 11 | 100.0 | 100.0 | |

2.3 課程實務/實作活動

| | 次數 | 百分比 | 有效百分比 | 累積百分比 |
|--------|----|-------|-------|-------|
| 有效的 未選 | 7 | 63.6 | 63.6 | 63.6 |
| 跳答 | 4 | 36.4 | 36.4 | 100.0 |
| 總和 | 11 | 100.0 | 100.0 | |

2.4 業界實習

| | 次數 | 百分比 | 有效百分比 | 累積百分比 |
|--------|----|-------|-------|-------|
| 有效的 未選 | 6 | 54.5 | 54.5 | 54.5 |
| 選擇 | 1 | 9.1 | 9.1 | 63.6 |
| 跳答 | 4 | 36.4 | 36.4 | 100.0 |
| 總和 | 11 | 100.0 | 100.0 | |

2.5 社團活動

| | 次數 | 百分比 | 有效百分比 | 累積百分比 |
|--------|----|-------|-------|-------|
| 有效的 未選 | 7 | 63.6 | 63.6 | 63.6 |
| 跳答 | 4 | 36.4 | 36.4 | 100.0 |
| 總和 | 11 | 100.0 | 100.0 | |

2.6 語言學習

| | 次數 | 百分比 | 有效百分比 | 累積百分比 |
|--------|----|-------|-------|-------|
| 有效的 未選 | 6 | 54.5 | 54.5 | 54.5 |
| 選擇 | 1 | 9.1 | 9.1 | 63.6 |
| 跳答 | 4 | 36.4 | 36.4 | 100.0 |
| 總和 | 11 | 100.0 | 100.0 | |

2.7 參與國際交流活動

| | 次數 | 百分比 | 有效百分比 | 累積百分比 |
|--------|----|-------|-------|-------|
| 有效的 未選 | 7 | 63.6 | 63.6 | 63.6 |
| 跳答 | 4 | 36.4 | 36.4 | 100.0 |
| 總和 | 11 | 100.0 | 100.0 | |

2.8 志工服務、服務學習

| | 次數 | 百分比 | 有效百分比 | 累積百分比 |
|--------|----|-------|-------|-------|
| 有效的 未選 | 7 | 63.6 | 63.6 | 63.6 |
| 跳答 | 4 | 36.4 | 36.4 | 100.0 |
| 總和 | 11 | 100.0 | 100.0 | |

2.9 研究或教學助理

| | 次數 | 百分比 | 有效百分比 | 累積百分比 |
|--------|----|-------|-------|-------|
| 有效的 未選 | 7 | 63.6 | 63.6 | 63.6 |
| 跳答 | 4 | 36.4 | 36.4 | 100.0 |
| 總和 | 11 | 100.0 | 100.0 | |

2.10 其他訓練

| | 次數 | 百分比 | 有效百分比 | 累積百分比 |
|--------|----|-------|-------|-------|
| 有效的 未選 | 7 | 63.6 | 63.6 | 63.6 |
| 跳答 | 4 | 36.4 | 36.4 | 100.0 |
| 總和 | 11 | 100.0 | 100.0 | |

3. 您覺得從事進修或考試後，對您薪資待遇、職務升遷或工作滿意度的幫助幅度為何？

| | 次數 | 百分比 | 有效百分比 | 累積百分比 |
|-----------|----|-------|-------|-------|
| 有效的 非常有幫助 | 2 | 18.2 | 18.2 | 18.2 |
| 有點幫助 | 3 | 27.3 | 27.3 | 45.5 |
| 普通 | 1 | 9.1 | 9.1 | 54.5 |
| 完全沒有幫助 | 1 | 9.1 | 9.1 | 63.6 |
| 跳答 | 4 | 36.4 | 36.4 | 100.0 |
| 總和 | 11 | 100.0 | 100.0 | |

4 您覺得學校除了教授專業知識（主修科系的專業外），應加強學生以下哪些能力才能做好工作？

4.1 溝通表達能力

| | 次數 | 百分比 | 有效百分比 | 累積百分比 |
|--------|----|-------|-------|-------|
| 有效的 未選 | 10 | 90.9 | 90.9 | 90.9 |
| 選擇 | 1 | 9.1 | 9.1 | 100.0 |
| 總和 | 11 | 100.0 | 100.0 | |

4.2 持續學習能力

| | 次數 | 百分比 | 有效百分比 | 累積百分比 |
|--------|----|-------|-------|-------|
| 有效的 未選 | 9 | 81.8 | 81.8 | 81.8 |
| 選擇 | 2 | 18.2 | 18.2 | 100.0 |
| 總和 | 11 | 100.0 | 100.0 | |

4.3 人際互動能力

| | 次數 | 百分比 | 有效百分比 | 累積百分比 |
|--------|----|-------|-------|-------|
| 有效的 未選 | 8 | 72.7 | 72.7 | 72.7 |
| 選擇 | 3 | 27.3 | 27.3 | 100.0 |
| 總和 | 11 | 100.0 | 100.0 | |

4.4 團隊合作能力

| | 次數 | 百分比 | 有效百分比 | 累積百分比 |
|--------|----|-------|-------|-------|
| 有效的 未選 | 8 | 72.7 | 72.7 | 72.7 |
| 選擇 | 3 | 27.3 | 27.3 | 100.0 |
| 總和 | 11 | 100.0 | 100.0 | |

4.5 問題解決能力

| | 次數 | 百分比 | 有效百分比 | 累積百分比 |
|--------|----|-------|-------|-------|
| 有效的 未選 | 11 | 100.0 | 100.0 | 100.0 |

4.6 創新能力

| | 次數 | 百分比 | 有效百分比 | 累積百分比 |
|--------|----|-------|-------|-------|
| 有效的 未選 | 11 | 100.0 | 100.0 | 100.0 |

4.7 工作紀律、責任感及時間管理能力

| | 次數 | 百分比 | 有效百分比 | 累積百分比 |
|--------|----|-------|-------|-------|
| 有效的 未選 | 11 | 100.0 | 100.0 | 100.0 |

4.8 資訊科技應用能力

| | 次數 | 百分比 | 有效百分比 | 累積百分比 |
|--------|----|-------|-------|-------|
| 有效的 未選 | 9 | 81.8 | 81.8 | 81.8 |
| 選擇 | 2 | 18.2 | 18.2 | 100.0 |
| 總和 | 11 | 100.0 | 100.0 | |

4.9 外語能力

| | 次數 | 百分比 | 有效百分比 | 累積百分比 |
|--------|----|-------|-------|-------|
| 有效的 未選 | 10 | 90.9 | 90.9 | 90.9 |
| 選擇 | 1 | 9.1 | 9.1 | 100.0 |
| 總和 | 11 | 100.0 | 100.0 | |

4.10 其他

| | 次數 | 百分比 | 有效百分比 | 累積百分比 |
|--------|----|-------|-------|-------|
| 有效的 未選 | 6 | 54.5 | 54.5 | 54.5 |
| 選擇 | 5 | 45.5 | 45.5 | 100.0 |
| 總和 | 11 | 100.0 | 100.0 | |

【第三部分對學校教育的評估】

1. 對母校整體評價

| | 次數 | 百分比 | 有效百分比 | 累積百分比 |
|----------|----|-------|-------|-------|
| 有效的 非常滿意 | 7 | 63.6 | 63.6 | 63.6 |
| 滿意 | 4 | 36.4 | 36.4 | 100.0 |
| 總和 | 11 | 100.0 | 100.0 | |

2. 母校所學之專業課程

| | 次數 | 百分比 | 有效百分比 | 累積百分比 |
|----------|----|-------|-------|-------|
| 有效的 非常滿意 | 6 | 54.5 | 54.5 | 54.5 |
| 滿意 | 5 | 45.5 | 45.5 | 100.0 |
| 總和 | 11 | 100.0 | 100.0 | |

3. 母校所學之師資安排

| | 次數 | 百分比 | 有效百分比 | 累積百分比 |
|----------|----|-------|-------|-------|
| 有效的 非常滿意 | 7 | 63.6 | 63.6 | 63.6 |
| 滿意 | 4 | 36.4 | 36.4 | 100.0 |
| 總和 | 11 | 100.0 | 100.0 | |

4. 母校所提供之教學資源

| | 次數 | 百分比 | 有效百分比 | 累積百分比 |
|----------|----|-------|-------|-------|
| 有效的 非常滿意 | 7 | 63.6 | 63.6 | 63.6 |
| 滿意 | 4 | 36.4 | 36.4 | 100.0 |
| 總和 | 11 | 100.0 | 100.0 | |

大專校院 103 學年度大學學生 畢業後 3 年問卷統計

牙醫學系碩士班

資料來源：教育部「103 學年度畢業後 3 年問卷」

資料分析：高雄醫學大學 高教深耕計畫

職涯發展組

畢業生滿意度調查統計

牙醫學系碩士班

回收問卷：2份

有效問卷：2份

無效問卷：0份

【第一部分就業情形】

1. 請問您的就業狀況？

| | 次數 | 百分比 | 有效百分比 | 累積百分比 |
|----------------|----|-------|-------|-------|
| 有效的 工作中(含職業軍人) | 2 | 100.0 | 100.0 | 100.0 |

2. 請問您的工作是？

| | 次數 | 百分比 | 有效百分比 | 累積百分比 |
|--------|----|-------|-------|-------|
| 有效的 全職 | 2 | 100.0 | 100.0 | 100.0 |

3-1. 您從學校畢業後至今，是否曾經轉換過公司？

| | 次數 | 百分比 | 有效百分比 | 累積百分比 |
|-------|----|-------|-------|-------|
| 有效的 否 | 2 | 100.0 | 100.0 | 100.0 |

3-2. 截至目前轉換工作次數：

| | 次數 | 百分比 | 有效百分比 | 累積百分比 |
|--------|----|-------|-------|-------|
| 有效的 跳答 | 2 | 100.0 | 100.0 | 100.0 |

3-3. 轉換工作主要的原因？

| | 次數 | 百分比 | 有效百分比 | 累積百分比 |
|--------|----|-------|-------|-------|
| 有效的 跳答 | 2 | 100.0 | 100.0 | 100.0 |

4. 請問您任職的機構性質是？

| | 次數 | 百分比 | 有效百分比 | 累積百分比 |
|---------------------|----|-------|-------|-------|
| 有效的 非營利機構(含醫院、基金會等) | 2 | 100.0 | 100.0 | 100.0 |

5. 您目前從事的行業類別是屬於哪一類？

| | 次數 | 百分比 | 有效百分比 | 累積百分比 |
|-----------|----|-------|-------|-------|
| 有效的 醫療保健類 | 2 | 100.0 | 100.0 | 100.0 |

6. 請問您目前平均每月工作總收入為多少？（台幣）

| | 次數 | 百分比 | 有效百分比 | 累積百分比 |
|--------------|----|-------|-------|-------|
| 有效的 約5萬至10萬元 | 2 | 100.0 | 100.0 | 100.0 |

7-1. 請問您現在工作所在地為何？

| | 次數 | 百分比 | 有效百分比 | 累積百分比 |
|--------|----|-------|-------|-------|
| 有效的 國內 | 2 | 100.0 | 100.0 | 100.0 |

7-2. 選擇國內，請問所在縣市是？

| | 次數 | 百分比 | 有效百分比 | 累積百分比 |
|---------|----|-------|-------|-------|
| 有效的 高雄市 | 2 | 100.0 | 100.0 | 100.0 |

7-3. 選擇國外，請填國家及區域，例如:日本/東京？

| | 次數 | 百分比 | 有效百分比 | 累積百分比 |
|--------|----|-------|-------|-------|
| 有效的 跳答 | 2 | 100.0 | 100.0 | 100.0 |

8. 您目前的工作內容，是否需要具備專業執照？

| | 次數 | 百分比 | 有效百分比 | 累積百分比 |
|--------|----|-------|-------|-------|
| 有效的 需要 | 2 | 100.0 | 100.0 | 100.0 |

9. 您目前所具備的專業能力與工作所要求的相符程度為何？

| | 次數 | 百分比 | 有效百分比 | 累積百分比 |
|--------|----|-------|-------|-------|
| 有效的 符合 | 2 | 100.0 | 100.0 | 100.0 |

10. 您對目前工作整體滿意度為何？

| | 次數 | 百分比 | 有效百分比 | 累積百分比 |
|----------|----|-------|-------|-------|
| 有效的 非常滿意 | 1 | 50.0 | 50.0 | 50.0 |
| 滿意 | 1 | 50.0 | 50.0 | 100.0 |
| 總和 | 2 | 100.0 | 100.0 | |

【第二部分自我評估】

1. 針對您原就讀系（所）提供的專業課程訓練，有助於現在工作？

| | | 次數 | 百分比 | 有效百分比 | 累積百分比 |
|-----|-------|----|-------|-------|-------|
| 有效的 | 非常有幫助 | 1 | 50.0 | 50.0 | 50.0 |
| | 有幫助 | 1 | 50.0 | 50.0 | 100.0 |
| | 總和 | 2 | 100.0 | 100.0 | |

2. 學校學習經驗對於現在工作有所幫助，您認為最大的為何？

2.1 專業知識傳授

| | | 次數 | 百分比 | 有效百分比 | 累積百分比 |
|-----|----|----|-------|-------|-------|
| 有效的 | 未選 | 1 | 50.0 | 50.0 | 50.0 |
| | 選擇 | 1 | 50.0 | 50.0 | 100.0 |
| | 總和 | 2 | 100.0 | 100.0 | |

2.2 同學及老師人脈

| | | 次數 | 百分比 | 有效百分比 | 累積百分比 |
|-----|----|----|-------|-------|-------|
| 有效的 | 未選 | 2 | 100.0 | 100.0 | 100.0 |

2.3 課程實務/實作活動

| | | 次數 | 百分比 | 有效百分比 | 累積百分比 |
|-----|----|----|-------|-------|-------|
| 有效的 | 未選 | 1 | 50.0 | 50.0 | 50.0 |
| | 選擇 | 1 | 50.0 | 50.0 | 100.0 |
| | 總和 | 2 | 100.0 | 100.0 | |

2.4 業界實習

| | | 次數 | 百分比 | 有效百分比 | 累積百分比 |
|-----|----|----|-------|-------|-------|
| 有效的 | 未選 | 1 | 50.0 | 50.0 | 50.0 |
| | 選擇 | 1 | 50.0 | 50.0 | 100.0 |
| | 總和 | 2 | 100.0 | 100.0 | |

2.5 社團活動

| | 次數 | 百分比 | 有效百分比 | 累積百分比 |
|--------|----|-------|-------|-------|
| 有效的 未選 | 2 | 100.0 | 100.0 | 100.0 |

2.6 語言學習

| | 次數 | 百分比 | 有效百分比 | 累積百分比 |
|--------|----|-------|-------|-------|
| 有效的 未選 | 2 | 100.0 | 100.0 | 100.0 |

2.7 參與國際交流活動

| | 次數 | 百分比 | 有效百分比 | 累積百分比 |
|--------|----|-------|-------|-------|
| 有效的 未選 | 2 | 100.0 | 100.0 | 100.0 |

2.8 志工服務、服務學習

| | 次數 | 百分比 | 有效百分比 | 累積百分比 |
|--------|----|-------|-------|-------|
| 有效的 未選 | 2 | 100.0 | 100.0 | 100.0 |

2.9 研究或教學助理

| | 次數 | 百分比 | 有效百分比 | 累積百分比 |
|--------|----|-------|-------|-------|
| 有效的 未選 | 2 | 100.0 | 100.0 | 100.0 |

2.10 其他訓練

| | 次數 | 百分比 | 有效百分比 | 累積百分比 |
|--------|----|-------|-------|-------|
| 有效的 未選 | 1 | 50.0 | 50.0 | 50.0 |
| 選擇 | 1 | 50.0 | 50.0 | 100.0 |
| 總和 | 2 | 100.0 | 100.0 | |

3. 您覺得從事進修或考試後，對您薪資待遇、職務升遷或工作滿意度的幫助幅度為何？

| | 次數 | 百分比 | 有效百分比 | 累積百分比 |
|-----------|----|-------|-------|-------|
| 有效的 非常有幫助 | 1 | 50.0 | 50.0 | 50.0 |
| 普通 | 1 | 50.0 | 50.0 | 100.0 |
| 總和 | 2 | 100.0 | 100.0 | |

4 您覺得學校除了教授專業知識（主修科系的專業外），應加強學生以下哪些能力才能做好工作？

4.1 溝通表達能力

| | 次數 | 百分比 | 有效百分比 | 累積百分比 |
|--------|----|-------|-------|-------|
| 有效的 未選 | 2 | 100.0 | 100.0 | 100.0 |

4.2 持續學習能力

| | 次數 | 百分比 | 有效百分比 | 累積百分比 |
|--------|----|-------|-------|-------|
| 有效的 未選 | 2 | 100.0 | 100.0 | 100.0 |

4.3 人際互動能力

| | 次數 | 百分比 | 有效百分比 | 累積百分比 |
|--------|----|-------|-------|-------|
| 有效的 未選 | 2 | 100.0 | 100.0 | 100.0 |

4.4 團隊合作能力

| | 次數 | 百分比 | 有效百分比 | 累積百分比 |
|--------|----|-------|-------|-------|
| 有效的 未選 | 2 | 100.0 | 100.0 | 100.0 |

4.5 問題解決能力

| | 次數 | 百分比 | 有效百分比 | 累積百分比 |
|--------|----|-------|-------|-------|
| 有效的 未選 | 1 | 50.0 | 50.0 | 50.0 |
| 選擇 | 1 | 50.0 | 50.0 | 100.0 |
| 總和 | 2 | 100.0 | 100.0 | |

4.6 創新能力

| | 次數 | 百分比 | 有效百分比 | 累積百分比 |
|--------|----|-------|-------|-------|
| 有效的 未選 | 2 | 100.0 | 100.0 | 100.0 |

4.7 工作紀律、責任感及時間管理能力

| | 次數 | 百分比 | 有效百分比 | 累積百分比 |
|--------|----|-------|-------|-------|
| 有效的 未選 | 2 | 100.0 | 100.0 | 100.0 |

4.8 資訊科技應用能力

| | 次數 | 百分比 | 有效百分比 | 累積百分比 |
|--------|----|-------|-------|-------|
| 有效的 未選 | 2 | 100.0 | 100.0 | 100.0 |

4.9 外語能力

| | 次數 | 百分比 | 有效百分比 | 累積百分比 |
|--------|----|-------|-------|-------|
| 有效的 未選 | 2 | 100.0 | 100.0 | 100.0 |

4.10 其他

| | 次數 | 百分比 | 有效百分比 | 累積百分比 |
|--------|----|-------|-------|-------|
| 有效的 未選 | 1 | 50.0 | 50.0 | 50.0 |
| 選擇 | 1 | 50.0 | 50.0 | 100.0 |
| 總和 | 2 | 100.0 | 100.0 | |

【第三部分對學校教育的評估】

1. 對母校整體評價

| | 次數 | 百分比 | 有效百分比 | 累積百分比 |
|--------|----|-------|-------|-------|
| 有效的 滿意 | 2 | 100.0 | 100.0 | 100.0 |

2. 母校所學之專業課程

| | 次數 | 百分比 | 有效百分比 | 累積百分比 |
|--------|----|-------|-------|-------|
| 有效的 滿意 | 2 | 100.0 | 100.0 | 100.0 |

3. 母校所學之師資安排

| | 次數 | 百分比 | 有效百分比 | 累積百分比 |
|--------|----|-------|-------|-------|
| 有效的 滿意 | 2 | 100.0 | 100.0 | 100.0 |

4. 母校所提供之教學資源

| | 次數 | 百分比 | 有效百分比 | 累積百分比 |
|--------|----|-------|-------|-------|
| 有效的 滿意 | 2 | 100.0 | 100.0 | 100.0 |

大專校院 103 學年度大學學生 畢業後 3 年問卷統計

牙醫學系碩士在職專班

資料來源：教育部「103 學年度畢業後 3 年問卷」

資料分析：高雄醫學大學 高教深耕計畫

職涯發展組

畢業生滿意度調查統計

牙醫學系碩士在職專班

回收問卷：1 份

有效問卷：1 份

無效問卷：0 份

【第一部分就業情形】

1. 請問您的就業狀況？

| | 次數 | 百分比 | 有效百分比 | 累積百分比 |
|----------------|----|-------|-------|-------|
| 有效的 工作中(含職業軍人) | 1 | 100.0 | 100.0 | 100.0 |

2. 請問您的工作是？

| | 次數 | 百分比 | 有效百分比 | 累積百分比 |
|--------|----|-------|-------|-------|
| 有效的 全職 | 1 | 100.0 | 100.0 | 100.0 |

3-1. 您從學校畢業後至今，是否曾經轉換過公司？

| | 次數 | 百分比 | 有效百分比 | 累積百分比 |
|-------|----|-------|-------|-------|
| 有效的 否 | 1 | 100.0 | 100.0 | 100.0 |

3-2. 截至目前轉換工作次數：

| | 次數 | 百分比 | 有效百分比 | 累積百分比 |
|--------|----|-------|-------|-------|
| 有效的 跳答 | 1 | 100.0 | 100.0 | 100.0 |

3-3. 轉換工作主要的原因？

| | 次數 | 百分比 | 有效百分比 | 累積百分比 |
|--------|----|-------|-------|-------|
| 有效的 跳答 | 1 | 100.0 | 100.0 | 100.0 |

4. 請問您任職的機構性質是？

| | 次數 | 百分比 | 有效百分比 | 累積百分比 |
|----------|----|-------|-------|-------|
| 有效的 私人企業 | 1 | 100.0 | 100.0 | 100.0 |

5. 您目前從事的行業類別是屬於哪一類？

| | 次數 | 百分比 | 有效百分比 | 累積百分比 |
|-----------|----|-------|-------|-------|
| 有效的 醫療保健類 | 1 | 100.0 | 100.0 | 100.0 |

6. 請問您目前平均每月工作總收入為多少？（台幣）

| | 次數 | 百分比 | 有效百分比 | 累積百分比 |
|--------------|----|-------|-------|-------|
| 有效的 約5萬至10萬元 | 1 | 100.0 | 100.0 | 100.0 |

7-1. 請問您現在工作所地為何？

| | 次數 | 百分比 | 有效百分比 | 累積百分比 |
|--------|----|-------|-------|-------|
| 有效的 國內 | 1 | 100.0 | 100.0 | 100.0 |

7-2. 選擇國內，請問所在縣市是？

| | 次數 | 百分比 | 有效百分比 | 累積百分比 |
|---------|----|-------|-------|-------|
| 有效的 高雄市 | 1 | 100.0 | 100.0 | 100.0 |

7-3. 選擇國外，請填國家及區域，例如:日本/東京？

| | 次數 | 百分比 | 有效百分比 | 累積百分比 |
|--------|----|-------|-------|-------|
| 有效的 跳答 | 1 | 100.0 | 100.0 | 100.0 |

8. 您目前的工作內容，是否需要具備專業執照？

| | 次數 | 百分比 | 有效百分比 | 累積百分比 |
|--------|----|-------|-------|-------|
| 有效的 需要 | 1 | 100.0 | 100.0 | 100.0 |

9. 您目前所具備的專業能力與工作所要求的相符程度為何？

| | 次數 | 百分比 | 有效百分比 | 累積百分比 |
|----------|----|-------|-------|-------|
| 有效的 非常符合 | 1 | 100.0 | 100.0 | 100.0 |

10. 您對目前工作整體滿意度為何？

| | 次數 | 百分比 | 有效百分比 | 累積百分比 |
|--------|----|-------|-------|-------|
| 有效的 滿意 | 1 | 100.0 | 100.0 | 100.0 |

【第二部分自我評估】

1. 針對您原就讀系（所）提供的專業課程訓練，有助於現在工作？

| | 次數 | 百分比 | 有效百分比 | 累積百分比 |
|-----------|----|-------|-------|-------|
| 有效的 非常有幫助 | 1 | 100.0 | 100.0 | 100.0 |

2. 學校學習經驗對於現在工作有所幫助，您認為最大的為何？

2.1 專業知識傳授

| | 次數 | 百分比 | 有效百分比 | 累積百分比 |
|--------|----|-------|-------|-------|
| 有效的 選擇 | 1 | 100.0 | 100.0 | 100.0 |

2.2 同學及老師人脈

| | 次數 | 百分比 | 有效百分比 | 累積百分比 |
|--------|----|-------|-------|-------|
| 有效的 未選 | 1 | 100.0 | 100.0 | 100.0 |

2.3 課程實務/實作活動

| | 次數 | 百分比 | 有效百分比 | 累積百分比 |
|--------|----|-------|-------|-------|
| 有效的 選擇 | 1 | 100.0 | 100.0 | 100.0 |

2.4 業界實習

| | 次數 | 百分比 | 有效百分比 | 累積百分比 |
|--------|----|-------|-------|-------|
| 有效的 未選 | 1 | 100.0 | 100.0 | 100.0 |

2.5 社團活動

| | 次數 | 百分比 | 有效百分比 | 累積百分比 |
|--------|----|-------|-------|-------|
| 有效的 未選 | 1 | 100.0 | 100.0 | 100.0 |

2.6 語言學習

| | 次數 | 百分比 | 有效百分比 | 累積百分比 |
|--------|----|-------|-------|-------|
| 有效的 未選 | 1 | 100.0 | 100.0 | 100.0 |

2.7 參與國際交流活動

| | 次數 | 百分比 | 有效百分比 | 累積百分比 |
|--------|----|-------|-------|-------|
| 有效的 未選 | 1 | 100.0 | 100.0 | 100.0 |

2.8 志工服務、服務學習

| | 次數 | 百分比 | 有效百分比 | 累積百分比 |
|--------|----|-------|-------|-------|
| 有效的 未選 | 1 | 100.0 | 100.0 | 100.0 |

2.9 研究或教學助理

| | 次數 | 百分比 | 有效百分比 | 累積百分比 |
|--------|----|-------|-------|-------|
| 有效的 未選 | 1 | 100.0 | 100.0 | 100.0 |

2.10 其他訓練

| | 次數 | 百分比 | 有效百分比 | 累積百分比 |
|--------|----|-------|-------|-------|
| 有效的 未選 | 1 | 100.0 | 100.0 | 100.0 |

3. 您覺得從事進修或考試後，對您薪資待遇、職務升遷或工作滿意度的幫助幅度為何？

| | 次數 | 百分比 | 有效百分比 | 累積百分比 |
|-----------|----|-------|-------|-------|
| 有效的 非常有幫助 | 1 | 100.0 | 100.0 | 100.0 |

4 您覺得學校除了教授專業知識（主修科系的專業外），應加強學生以下哪些能力才能做好工作？

4.1 溝通表達能力

| | 次數 | 百分比 | 有效百分比 | 累積百分比 |
|--------|----|-------|-------|-------|
| 有效的 選擇 | 1 | 100.0 | 100.0 | 100.0 |

4.2 持續學習能力

| | 次數 | 百分比 | 有效百分比 | 累積百分比 |
|--------|----|-------|-------|-------|
| 有效的 選擇 | 1 | 100.0 | 100.0 | 100.0 |

4.3 人際互動能力

| | 次數 | 百分比 | 有效百分比 | 累積百分比 |
|--------|----|-------|-------|-------|
| 有效的 未選 | 1 | 100.0 | 100.0 | 100.0 |

4.4 團隊合作能力

| | 次數 | 百分比 | 有效百分比 | 累積百分比 |
|--------|----|-------|-------|-------|
| 有效的 未選 | 1 | 100.0 | 100.0 | 100.0 |

4.5 問題解決能力

| | 次數 | 百分比 | 有效百分比 | 累積百分比 |
|--------|----|-------|-------|-------|
| 有效的 未選 | 1 | 100.0 | 100.0 | 100.0 |

4.6 創新能力

| | 次數 | 百分比 | 有效百分比 | 累積百分比 |
|--------|----|-------|-------|-------|
| 有效的 未選 | 1 | 100.0 | 100.0 | 100.0 |

4.7 工作紀律、責任感及時間管理能力

| | 次數 | 百分比 | 有效百分比 | 累積百分比 |
|--------|----|-------|-------|-------|
| 有效的 未選 | 1 | 100.0 | 100.0 | 100.0 |

4.8 資訊科技應用能力

| | 次數 | 百分比 | 有效百分比 | 累積百分比 |
|--------|----|-------|-------|-------|
| 有效的 未選 | 1 | 100.0 | 100.0 | 100.0 |

4.9 外語能力

| | 次數 | 百分比 | 有效百分比 | 累積百分比 |
|--------|----|-------|-------|-------|
| 有效的 未選 | 1 | 100.0 | 100.0 | 100.0 |

4.10 其他

| | 次數 | 百分比 | 有效百分比 | 累積百分比 |
|--------|----|-------|-------|-------|
| 有效的 未選 | 1 | 100.0 | 100.0 | 100.0 |

【第三部分對學校教育的評估】

1. 對母校整體評價

| | 次數 | 百分比 | 有效百分比 | 累積百分比 |
|----------|----|-------|-------|-------|
| 有效的 非常滿意 | 1 | 100.0 | 100.0 | 100.0 |

2. 母校所學之專業課程

| | 次數 | 百分比 | 有效百分比 | 累積百分比 |
|----------|----|-------|-------|-------|
| 有效的 非常滿意 | 1 | 100.0 | 100.0 | 100.0 |

3. 母校所學之師資安排

| | 次數 | 百分比 | 有效百分比 | 累積百分比 |
|----------|----|-------|-------|-------|
| 有效的 非常滿意 | 1 | 100.0 | 100.0 | 100.0 |

4. 母校所提供之教學資源

| | 次數 | 百分比 | 有效百分比 | 累積百分比 |
|----------|----|-------|-------|-------|
| 有效的 非常滿意 | 1 | 100.0 | 100.0 | 100.0 |

大專校院 103 學年度大學學生 畢業後 3 年問卷統計

口腔衛生學系碩士班

資料來源：教育部「103 學年度畢業後 3 年問卷」

資料分析：高雄醫學大學 高教深耕計畫

職涯發展組

畢業生滿意度調查統計

口腔衛生學系碩士班

回收問卷：1 份

有效問卷：1 份

無效問卷：0 份

【第一部分就業情形】

1. 請問您的就業狀況？

| | 次數 | 百分比 | 有效百分比 | 累積百分比 |
|----------------|----|-------|-------|-------|
| 有效的 工作中(含職業軍人) | 1 | 100.0 | 100.0 | 100.0 |

2. 請問您的工作是？

| | 次數 | 百分比 | 有效百分比 | 累積百分比 |
|--------|----|-------|-------|-------|
| 有效的 全職 | 1 | 100.0 | 100.0 | 100.0 |

3-1. 您從學校畢業後至今，是否曾經轉換過公司？

| | 次數 | 百分比 | 有效百分比 | 累積百分比 |
|-------|----|-------|-------|-------|
| 有效的 是 | 1 | 100.0 | 100.0 | 100.0 |

3-2. 截至目前轉換工作次數：

| | 次數 | 百分比 | 有效百分比 | 累積百分比 |
|-----------|----|-------|-------|-------|
| 有效的 約1份工作 | 1 | 100.0 | 100.0 | 100.0 |

3-3. 轉換工作主要的原因？

| | 次數 | 百分比 | 有效百分比 | 累積百分比 |
|--------------|----|-------|-------|-------|
| 有效的 與個人興趣較符合 | 1 | 100.0 | 100.0 | 100.0 |

4. 請問您任職的機構性質是？

| | 次數 | 百分比 | 有效百分比 | 累積百分比 |
|---------------------|----|-------|-------|-------|
| 有效的 非營利機構(含醫院、基金會等) | 1 | 100.0 | 100.0 | 100.0 |

5. 您目前從事的行業類別是屬於哪一類？

| | 次數 | 百分比 | 有效百分比 | 累積百分比 |
|-----------|----|-------|-------|-------|
| 有效的 醫療保健類 | 1 | 100.0 | 100.0 | 100.0 |

6. 請問您目前平均每月工作總收入為多少？（台幣）

| | 次數 | 百分比 | 有效百分比 | 累積百分比 |
|-------------|----|-------|-------|-------|
| 有效的 約3萬至5萬元 | 1 | 100.0 | 100.0 | 100.0 |

7-1. 請問您現在工作所地為何？

| | 次數 | 百分比 | 有效百分比 | 累積百分比 |
|--------|----|-------|-------|-------|
| 有效的 國內 | 1 | 100.0 | 100.0 | 100.0 |

7-2. 選擇國內，請問所在縣市是？

| | 次數 | 百分比 | 有效百分比 | 累積百分比 |
|---------|----|-------|-------|-------|
| 有效的 高雄市 | 1 | 100.0 | 100.0 | 100.0 |

7-3. 選擇國外，請填國家及區域，例如:日本/東京？

| | 次數 | 百分比 | 有效百分比 | 累積百分比 |
|--------|----|-------|-------|-------|
| 有效的 跳答 | 1 | 100.0 | 100.0 | 100.0 |

8. 您目前的工作內容，是否需要具備專業執照？

| | 次數 | 百分比 | 有效百分比 | 累積百分比 |
|--------|----|-------|-------|-------|
| 有效的 需要 | 1 | 100.0 | 100.0 | 100.0 |

9. 您目前所具備的專業能力與工作所要求的相符程度為何？

| | 次數 | 百分比 | 有效百分比 | 累積百分比 |
|----------|----|-------|-------|-------|
| 有效的 非常符合 | 1 | 100.0 | 100.0 | 100.0 |

10. 您對目前工作整體滿意度為何？

| | 次數 | 百分比 | 有效百分比 | 累積百分比 |
|----------|----|-------|-------|-------|
| 有效的 非常滿意 | 1 | 100.0 | 100.0 | 100.0 |

【第二部分自我評估】

1. 針對您原就讀系（所）提供的專業課程訓練，有助於現在工作？

| | 次數 | 百分比 | 有效百分比 | 累積百分比 |
|---------|----|-------|-------|-------|
| 有效的 有幫助 | 1 | 100.0 | 100.0 | 100.0 |

2. 學校學習經驗對於現在工作有所幫助，您認為最大的為何？

2.1 專業知識傳授

| | 次數 | 百分比 | 有效百分比 | 累積百分比 |
|--------|----|-------|-------|-------|
| 有效的 選擇 | 1 | 100.0 | 100.0 | 100.0 |

2.2 同學及老師人脈

| | 次數 | 百分比 | 有效百分比 | 累積百分比 |
|--------|----|-------|-------|-------|
| 有效的 未選 | 1 | 100.0 | 100.0 | 100.0 |

2.3 課程實務/實作活動

| | 次數 | 百分比 | 有效百分比 | 累積百分比 |
|--------|----|-------|-------|-------|
| 有效的 未選 | 1 | 100.0 | 100.0 | 100.0 |

2.4 業界實習

| | 次數 | 百分比 | 有效百分比 | 累積百分比 |
|--------|----|-------|-------|-------|
| 有效的 未選 | 1 | 100.0 | 100.0 | 100.0 |

2.5 社團活動

| | 次數 | 百分比 | 有效百分比 | 累積百分比 |
|--------|----|-------|-------|-------|
| 有效的 未選 | 1 | 100.0 | 100.0 | 100.0 |

2.6 語言學習

| | 次數 | 百分比 | 有效百分比 | 累積百分比 |
|--------|----|-------|-------|-------|
| 有效的 未選 | 1 | 100.0 | 100.0 | 100.0 |

2.7 參與國際交流活動

| | 次數 | 百分比 | 有效百分比 | 累積百分比 |
|--------|----|-------|-------|-------|
| 有效的 選擇 | 1 | 100.0 | 100.0 | 100.0 |

2.8 志工服務、服務學習

| | 次數 | 百分比 | 有效百分比 | 累積百分比 |
|--------|----|-------|-------|-------|
| 有效的 未選 | 1 | 100.0 | 100.0 | 100.0 |

2.9 研究或教學助理

| | 次數 | 百分比 | 有效百分比 | 累積百分比 |
|--------|----|-------|-------|-------|
| 有效的 未選 | 1 | 100.0 | 100.0 | 100.0 |

2.10 其他訓練

| | 次數 | 百分比 | 有效百分比 | 累積百分比 |
|--------|----|-------|-------|-------|
| 有效的 未選 | 1 | 100.0 | 100.0 | 100.0 |

3. 您覺得從事進修或考試後，對您薪資待遇、職務升遷或工作滿意度的幫助幅度為何？

| | 次數 | 百分比 | 有效百分比 | 累積百分比 |
|----------|----|-------|-------|-------|
| 有效的 有點幫助 | 1 | 100.0 | 100.0 | 100.0 |

4 您覺得學校除了教授專業知識（主修科系的專業外），應加強學生以下哪些能力才能做好工作？

4.1 溝通表達能力

| | 次數 | 百分比 | 有效百分比 | 累積百分比 |
|----------|----|-------|-------|-------|
| 有效的 有點幫助 | 1 | 100.0 | 100.0 | 100.0 |

4.2 持續學習能力

| | 次數 | 百分比 | 有效百分比 | 累積百分比 |
|--------|----|-------|-------|-------|
| 有效的 選擇 | 1 | 100.0 | 100.0 | 100.0 |

4.3 人際互動能力

| | 次數 | 百分比 | 有效百分比 | 累積百分比 |
|--------|----|-------|-------|-------|
| 有效的 未選 | 1 | 100.0 | 100.0 | 100.0 |

4.4 團隊合作能力

| | 次數 | 百分比 | 有效百分比 | 累積百分比 |
|--------|----|-------|-------|-------|
| 有效的 未選 | 1 | 100.0 | 100.0 | 100.0 |

4.5 問題解決能力

| | 次數 | 百分比 | 有效百分比 | 累積百分比 |
|--------|----|-------|-------|-------|
| 有效的 未選 | 1 | 100.0 | 100.0 | 100.0 |

4.6 創新能力

| | 次數 | 百分比 | 有效百分比 | 累積百分比 |
|--------|----|-------|-------|-------|
| 有效的 未選 | 1 | 100.0 | 100.0 | 100.0 |

4.7 工作紀律、責任感及時間管理能力

| | 次數 | 百分比 | 有效百分比 | 累積百分比 |
|--------|----|-------|-------|-------|
| 有效的 未選 | 1 | 100.0 | 100.0 | 100.0 |

4.8 資訊科技應用能力

| | 次數 | 百分比 | 有效百分比 | 累積百分比 |
|--------|----|-------|-------|-------|
| 有效的 未選 | 1 | 100.0 | 100.0 | 100.0 |

4.9 外語能力

| | 次數 | 百分比 | 有效百分比 | 累積百分比 |
|--------|----|-------|-------|-------|
| 有效的 未選 | 1 | 100.0 | 100.0 | 100.0 |

4.10 其他

| | 次數 | 百分比 | 有效百分比 | 累積百分比 |
|--------|----|-------|-------|-------|
| 有效的 未選 | 1 | 100.0 | 100.0 | 100.0 |

【第三部分對學校教育的評估】

1. 對母校整體評價

| | 次數 | 百分比 | 有效百分比 | 累積百分比 |
|--------|----|-------|-------|-------|
| 有效的 滿意 | 1 | 100.0 | 100.0 | 100.0 |

2. 母校所學之專業課程

| | 次數 | 百分比 | 有效百分比 | 累積百分比 |
|--------|----|-------|-------|-------|
| 有效的 滿意 | 1 | 100.0 | 100.0 | 100.0 |

3. 母校所學之師資安排

| | 次數 | 百分比 | 有效百分比 | 累積百分比 |
|--------|----|-------|-------|-------|
| 有效的 滿意 | 1 | 100.0 | 100.0 | 100.0 |

4. 母校所提供之教學資源

| | 次數 | 百分比 | 有效百分比 | 累積百分比 |
|--------|----|-------|-------|-------|
| 有效的 滿意 | 1 | 100.0 | 100.0 | 100.0 |

大專校院 103 學年度大學學生 畢業後 3 年問卷統計

口腔衛生學系碩士在職專班

資料來源：教育部「103 學年度畢業後 3 年問卷」

資料分析：高雄醫學大學 高教深耕計畫

職涯發展組

畢業生滿意度調查統計

口腔衛生學系碩士在職專班

回收問卷：12 份

有效問卷：12 份

無效問卷：0 份

【第一部分就業情形】

1. 請問您的就業狀況？

| | 次數 | 百分比 | 有效百分比 | 累積百分比 |
|----------------|----|-------|-------|-------|
| 有效的 工作中(含職業軍人) | 11 | 91.7 | 91.7 | 91.7 |
| 暫時不打算找任何工作 | 1 | 8.3 | 8.3 | 100.0 |
| 總和 | 12 | 100.0 | 100.0 | |

2. 請問您的工作是？

| | 次數 | 百分比 | 有效百分比 | 累積百分比 |
|--------|----|-------|-------|-------|
| 有效的 全職 | 11 | 91.7 | 91.7 | 91.7 |
| 跳答 | 1 | 8.3 | 8.3 | 100.0 |
| 總和 | 12 | 100.0 | 100.0 | |

3-1. 您從學校畢業後至今，是否曾經轉換過公司？

| | 次數 | 百分比 | 有效百分比 | 累積百分比 |
|-------|----|-------|-------|-------|
| 有效的 是 | 1 | 8.3 | 8.3 | 8.3 |
| 否 | 10 | 83.3 | 83.3 | 91.7 |
| 遺漏值 | 1 | 8.3 | 8.3 | 100.0 |
| 總和 | 12 | 100.0 | 100.0 | |

3-2. 截至目前轉換工作次數：

| | 次數 | 百分比 | 有效百分比 | 累積百分比 |
|-----------|----|-------|-------|-------|
| 有效的 約1份工作 | 1 | 8.3 | 8.3 | 8.3 |
| 跳答 | 10 | 83.3 | 83.3 | 91.7 |
| 遺漏值 | 1 | 8.3 | 8.3 | 100.0 |
| 總和 | 12 | 100.0 | 100.0 | |

3-3. 轉換工作主要的原因？

| | 次數 | 百分比 | 有效百分比 | 累積百分比 |
|-----------------|----|-------|-------|-------|
| 有效的 工作具有挑戰性及自主性 | 1 | 8.3 | 8.3 | 8.3 |
| 跳答 | 10 | 83.3 | 83.3 | 91.7 |
| 遺漏值 | 1 | 8.3 | 8.3 | 100.0 |
| 總和 | 12 | 100.0 | 100.0 | |

4. 請問您任職的機構性質是？

| | 次數 | 百分比 | 有效百分比 | 累積百分比 |
|-----------------|----|-------|-------|-------|
| 有效的 私人企業 | 2 | 16.7 | 16.7 | 16.7 |
| 政府部門 | 3 | 25.0 | 25.0 | 41.7 |
| 學校 | 2 | 16.7 | 16.7 | 58.3 |
| 非營利機構(含醫院、基金會等) | 4 | 33.3 | 33.3 | 91.7 |
| 跳答 | 1 | 8.3 | 8.3 | 100.0 |
| 總和 | 12 | 100.0 | 100.0 | |

5. 您目前從事的行業類別是屬於哪一類？

| | 次數 | 百分比 | 有效百分比 | 累積百分比 |
|-----------|----|-------|-------|-------|
| 有效的 醫療保健類 | 9 | 75.0 | 75.0 | 75.0 |
| 企業經營管理類 | 1 | 8.3 | 8.3 | 83.3 |
| 政府公共事務類 | 1 | 8.3 | 8.3 | 91.7 |
| 跳答 | 1 | 8.3 | 8.3 | 100.0 |
| 總和 | 12 | 100.0 | 100.0 | |

6. 請問您目前平均每月工作總收入為多少？（台幣）

| | 次數 | 百分比 | 有效百分比 | 累積百分比 |
|-----------|----|-------|-------|-------|
| 有效的 3萬元以下 | 3 | 25.0 | 25.0 | 25.0 |
| 約3萬至5萬元 | 6 | 50.0 | 50.0 | 75.0 |
| 約5萬至10萬元 | 2 | 16.7 | 16.7 | 91.7 |
| 無需填答 | 1 | 8.3 | 8.3 | 100.0 |
| 總和 | 12 | 100.0 | 100.0 | |

7-1. 請問您現在工作所地為何？

| | 次數 | 百分比 | 有效百分比 | 累積百分比 |
|--------|----|-------|-------|-------|
| 有效的 國內 | 11 | 91.7 | 91.7 | 91.7 |
| 遺漏值 | 1 | 8.3 | 8.3 | 100.0 |
| 總和 | 12 | 100.0 | 100.0 | |

7-2. 選擇國內，請問所在縣市是？

| | 次數 | 百分比 | 有效百分比 | 累積百分比 |
|---------|----|-------|-------|-------|
| 有效的 桃園市 | 1 | 8.3 | 8.3 | 8.3 |
| 嘉義市 | 1 | 8.3 | 8.3 | 16.7 |
| 台南市 | 3 | 25.0 | 25.0 | 41.7 |
| 高雄市 | 6 | 50.0 | 50.0 | 91.7 |
| 遺漏值 | 1 | 8.3 | 8.3 | 100.0 |
| 總和 | 12 | 100.0 | 100.0 | |

7-3. 選擇國外，請填國家及區域，例如:日本/東京？

| | 次數 | 百分比 | 有效百分比 | 累積百分比 |
|--------|----|-------|-------|-------|
| 有效的 跳答 | 11 | 91.7 | 91.7 | 91.7 |
| 遺漏值 | 1 | 8.3 | 8.3 | 100.0 |
| 總和 | 12 | 100.0 | 100.0 | |

8. 您目前的工作內容，是否需要具備專業執照？

| | 次數 | 百分比 | 有效百分比 | 累積百分比 |
|--------|----|-------|-------|-------|
| 有效的 需要 | 4 | 33.3 | 33.3 | 33.3 |
| 不需要 | 7 | 58.3 | 58.3 | 91.7 |
| 跳答 | 1 | 8.3 | 8.3 | 100.0 |
| 總和 | 12 | 100.0 | 100.0 | |

9. 您目前所具備的專業能力與工作所要求的相符程度為何？

| | 次數 | 百分比 | 有效百分比 | 累積百分比 |
|----------|----|-------|-------|-------|
| 有效的 非常符合 | 2 | 16.7 | 16.7 | 16.7 |
| 符合 | 1 | 8.3 | 8.3 | 25.0 |
| 尚可 | 6 | 50.0 | 50.0 | 75.0 |
| 非常不符合 | 2 | 16.7 | 16.7 | 91.7 |
| 跳答 | 1 | 8.3 | 8.3 | 100.0 |
| 總和 | 12 | 100.0 | 100.0 | |

10. 您對目前工作整體滿意度為何？

| | 次數 | 百分比 | 有效百分比 | 累積百分比 |
|----------|----|-------|-------|-------|
| 有效的 非常滿意 | 2 | 16.7 | 16.7 | 16.7 |
| 滿意 | 7 | 58.3 | 58.3 | 75.0 |
| 不滿意 | 1 | 8.3 | 8.3 | 83.3 |
| 非常不滿意 | 1 | 8.3 | 8.3 | 91.7 |
| 跳答 | 1 | 8.3 | 8.3 | 100.0 |
| 總和 | 12 | 100.0 | 100.0 | |

【第二部分自我評估】

1. 針對您原就讀系（所）提供的專業課程訓練，有助於現在工作？

| | | 次數 | 百分比 | 有效百分比 | 累積百分比 |
|-----|-------|----|-------|-------|-------|
| 有效的 | 非常有幫助 | 3 | 25.0 | 25.0 | 25.0 |
| | 有幫助 | 7 | 58.3 | 58.3 | 83.3 |
| | 沒有幫助 | 1 | 8.3 | 8.3 | 91.7 |
| | 跳答 | 1 | 8.3 | 8.3 | 100.0 |
| | 總和 | 12 | 100.0 | 100.0 | |

2. 學校學習經驗對於現在工作有所幫助，您認為最大的為何？

2.1 專業知識傳授

| | | 次數 | 百分比 | 有效百分比 | 累積百分比 |
|-----|----|----|-------|-------|-------|
| 有效的 | 未選 | 5 | 41.7 | 41.7 | 41.7 |
| | 選擇 | 6 | 50.0 | 50.0 | 91.7 |
| | 跳答 | 1 | 8.3 | 8.3 | 100.0 |
| | 總和 | 12 | 100.0 | 100.0 | |

2.2 同學及老師人脈

| | | 次數 | 百分比 | 有效百分比 | 累積百分比 |
|-----|----|----|-------|-------|-------|
| 有效的 | 未選 | 9 | 75.0 | 75.0 | 75.0 |
| | 選擇 | 2 | 16.7 | 16.7 | 91.7 |
| | 跳答 | 1 | 8.3 | 8.3 | 100.0 |
| | 總和 | 12 | 100.0 | 100.0 | |

2.3 課程實務/實作活動

| | 次數 | 百分比 | 有效百分比 | 累積百分比 |
|--------|----|-------|-------|-------|
| 有效的 未選 | 8 | 66.7 | 66.7 | 66.7 |
| 選擇 | 3 | 25.0 | 25.0 | 91.7 |
| 跳答 | 1 | 8.3 | 8.3 | 100.0 |
| 總和 | 12 | 100.0 | 100.0 | |

2.4 業界實習

| | 次數 | 百分比 | 有效百分比 | 累積百分比 |
|--------|----|-------|-------|-------|
| 有效的 未選 | 7 | 58.3 | 58.3 | 58.3 |
| 選擇 | 4 | 33.3 | 33.3 | 91.7 |
| 跳答 | 1 | 8.3 | 8.3 | 100.0 |
| 總和 | 12 | 100.0 | 100.0 | |

2.5 社團活動

| | 次數 | 百分比 | 有效百分比 | 累積百分比 |
|--------|----|-------|-------|-------|
| 有效的 未選 | 11 | 91.7 | 91.7 | 91.7 |
| 跳答 | 1 | 8.3 | 8.3 | 100.0 |
| 總和 | 12 | 100.0 | 100.0 | |

2.6 語言學習

| | 次數 | 百分比 | 有效百分比 | 累積百分比 |
|--------|----|-------|-------|-------|
| 有效的 未選 | 11 | 91.7 | 91.7 | 91.7 |
| 跳答 | 1 | 8.3 | 8.3 | 100.0 |
| 總和 | 12 | 100.0 | 100.0 | |

2.7 參與國際交流活動

| | 次數 | 百分比 | 有效百分比 | 累積百分比 |
|--------|----|-------|-------|-------|
| 有效的 未選 | 11 | 91.7 | 91.7 | 91.7 |
| 跳答 | 1 | 8.3 | 8.3 | 100.0 |
| 總和 | 12 | 100.0 | 100.0 | |

2.8 志工服務、服務學習

| | 次數 | 百分比 | 有效百分比 | 累積百分比 |
|--------|----|-------|-------|-------|
| 有效的 未選 | 11 | 91.7 | 91.7 | 91.7 |
| 跳答 | 1 | 8.3 | 8.3 | 100.0 |
| 總和 | 12 | 100.0 | 100.0 | |

2.9 研究或教學助理

| | 次數 | 百分比 | 有效百分比 | 累積百分比 |
|--------|----|-------|-------|-------|
| 有效的 未選 | 11 | 91.7 | 91.7 | 91.7 |
| 跳答 | 1 | 8.3 | 8.3 | 100.0 |
| 總和 | 12 | 100.0 | 100.0 | |

2.10 其他訓練

| | 次數 | 百分比 | 有效百分比 | 累積百分比 |
|--------|----|-------|-------|-------|
| 有效的 未選 | 9 | 75.0 | 75.0 | 75.0 |
| 選擇 | 2 | 16.7 | 16.7 | 91.7 |
| 跳答 | 1 | 8.3 | 8.3 | 100.0 |
| 總和 | 12 | 100.0 | 100.0 | |

3. 您覺得從事進修或考試後，對您薪資待遇、職務升遷或工作滿意度的幫助幅度為何？

| | 次數 | 百分比 | 有效百分比 | 累積百分比 |
|-----------|----|-------|-------|-------|
| 有效的 非常有幫助 | 2 | 16.7 | 16.7 | 16.7 |
| 有點幫助 | 1 | 8.3 | 8.3 | 25.0 |
| 普通 | 8 | 66.7 | 66.7 | 91.7 |
| 跳答 | 1 | 8.3 | 8.3 | 100.0 |
| 總和 | 12 | 100.0 | 100.0 | |

4 您覺得學校除了教授專業知識（主修科系的專業外），應加強學生以下哪些能力才能做好工作？

4.1 溝通表達能力

| | 次數 | 百分比 | 有效百分比 | 累積百分比 |
|--------|----|-------|-------|-------|
| 有效的 未選 | 8 | 66.7 | 66.7 | 66.7 |
| 選擇 | 4 | 33.3 | 33.3 | 100.0 |
| 總和 | 12 | 100.0 | 100.0 | |

4.2 持續學習能力

| | 次數 | 百分比 | 有效百分比 | 累積百分比 |
|--------|----|-------|-------|-------|
| 有效的 未選 | 11 | 91.7 | 91.7 | 91.7 |
| 選擇 | 1 | 8.3 | 8.3 | 100.0 |
| 總和 | 12 | 100.0 | 100.0 | |

4.3 人際互動能力

| | 次數 | 百分比 | 有效百分比 | 累積百分比 |
|--------|----|-------|-------|-------|
| 有效的 未選 | 12 | 100.0 | 100.0 | 100.0 |

4.4 團隊合作能力

| | 次數 | 百分比 | 有效百分比 | 累積百分比 |
|--------|----|-------|-------|-------|
| 有效的 未選 | 12 | 100.0 | 100.0 | 100.0 |

4.5 問題解決能力

| | 次數 | 百分比 | 有效百分比 | 累積百分比 |
|--------|----|-------|-------|-------|
| 有效的 未選 | 10 | 83.3 | 83.3 | 83.3 |
| 選擇 | 2 | 16.7 | 16.7 | 100.0 |
| 總和 | 12 | 100.0 | 100.0 | |

4.6 創新能力

| | 次數 | 百分比 | 有效百分比 | 累積百分比 |
|--------|----|-------|-------|-------|
| 有效的 未選 | 9 | 75.0 | 75.0 | 75.0 |
| 選擇 | 3 | 25.0 | 25.0 | 100.0 |
| 總和 | 12 | 100.0 | 100.0 | |

4.7 工作紀律、責任感及時間管理能力

| | 次數 | 百分比 | 有效百分比 | 累積百分比 |
|--------|----|-------|-------|-------|
| 有效的 未選 | 12 | 100.0 | 100.0 | 100.0 |

4.8 資訊科技應用能力

| | 次數 | 百分比 | 有效百分比 | 累積百分比 |
|--------|----|-------|-------|-------|
| 有效的 未選 | 12 | 100.0 | 100.0 | 100.0 |

4.9 外語能力

| | 次數 | 百分比 | 有效百分比 | 累積百分比 |
|--------|----|-------|-------|-------|
| 有效的 未選 | 12 | 100.0 | 100.0 | 100.0 |

4.10 其他

| | 次數 | 百分比 | 有效百分比 | 累積百分比 |
|--------|----|-------|-------|-------|
| 有效的 未選 | 7 | 58.3 | 58.3 | 58.3 |
| 選擇 | 5 | 41.7 | 41.7 | 100.0 |
| 總和 | 12 | 100.0 | 100.0 | |

【第三部分對學校教育的評估】

1. 對母校整體評價

| | 次數 | 百分比 | 有效百分比 | 累積百分比 |
|----------|----|-------|-------|-------|
| 有效的 非常滿意 | 3 | 25.0 | 25.0 | 25.0 |
| 滿意 | 9 | 75.0 | 75.0 | 100.0 |
| 總和 | 12 | 100.0 | 100.0 | |

2. 母校所學之專業課程

| | 次數 | 百分比 | 有效百分比 | 累積百分比 |
|----------|----|-------|-------|-------|
| 有效的 非常滿意 | 3 | 25.0 | 25.0 | 25.0 |
| 滿意 | 8 | 66.7 | 66.7 | 91.7 |
| 不滿意 | 1 | 8.3 | 8.3 | 100.0 |
| 總和 | 12 | 100.0 | 100.0 | |

3. 母校所學之師資安排

| | 次數 | 百分比 | 有效百分比 | 累積百分比 |
|----------|----|-------|-------|-------|
| 有效的 非常滿意 | 4 | 33.3 | 33.3 | 33.3 |
| 滿意 | 7 | 58.3 | 58.3 | 91.7 |
| 不滿意 | 1 | 8.3 | 8.3 | 100.0 |
| 總和 | 12 | 100.0 | 100.0 | |

4. 母校所提供之教學資源

| | 次數 | 百分比 | 有效百分比 | 累積百分比 |
|----------|----|-------|-------|-------|
| 有效的 非常滿意 | 1 | 8.3 | 8.3 | 8.3 |
| 滿意 | 11 | 91.7 | 91.7 | 100.0 |
| 總和 | 12 | 100.0 | 100.0 | |

大專校院 103 學年度大學學生 畢業後 3 年問卷統計

牙醫學系博士班

資料來源：教育部「103 學年度畢業後 3 年問卷」

資料分析：高雄醫學大學 高教深耕計畫

職涯發展組

畢業生滿意度調查統計

牙醫學系博士班

回收問卷：4 份

有效問卷：4 份

無效問卷：0 份

【第一部分就業情形】

1. 請問您的就業狀況？

| | 次數 | 百分比 | 有效百分比 | 累積百分比 |
|----------------|----|-------|-------|-------|
| 有效的 工作中(含職業軍人) | 4 | 100.0 | 100.0 | 100.0 |

2. 請問您的工作是？

| | 次數 | 百分比 | 有效百分比 | 累積百分比 |
|--------|----|-------|-------|-------|
| 有效的 全職 | 4 | 100.0 | 100.0 | 100.0 |

3-1. 您從學校畢業後至今，是否曾經轉換過公司？

| | 次數 | 百分比 | 有效百分比 | 累積百分比 |
|-------|----|-------|-------|-------|
| 有效的 是 | 1 | 25.0 | 25.0 | 25.0 |
| 否 | 3 | 75.0 | 75.0 | 100.0 |
| 總和 | 4 | 100.0 | 100.0 | |

3-2. 截至目前轉換工作次數：

| | 次數 | 百分比 | 有效百分比 | 累積百分比 |
|-----------|----|-------|-------|-------|
| 有效的 約1份工作 | 1 | 25.0 | 25.0 | 25.0 |
| 跳答 | 3 | 75.0 | 75.0 | 100.0 |
| 總和 | 4 | 100.0 | 100.0 | |

3-3. 轉換工作主要的原因？

| | 次數 | 百分比 | 有效百分比 | 累積百分比 |
|-------------|----|-------|-------|-------|
| 有效的 工作地點較方便 | 1 | 25.0 | 25.0 | 25.0 |
| 跳答 | 3 | 75.0 | 75.0 | 100.0 |
| 總和 | 4 | 100.0 | 100.0 | |

4. 請問您任職的機構性質是？

| | 次數 | 百分比 | 有效百分比 | 累積百分比 |
|--------|----|-------|-------|-------|
| 有效的 學校 | 3 | 75.0 | 75.0 | 75.0 |
| 自行創業 | 1 | 25.0 | 25.0 | 100.0 |
| 總和 | 4 | 100.0 | 100.0 | |

5. 您目前從事的行業類別是屬於哪一類？

| | 次數 | 百分比 | 有效百分比 | 累積百分比 |
|-----------|----|-------|-------|-------|
| 有效的 醫療保健類 | 1 | 25.0 | 25.0 | 25.0 |
| 教育與訓練類 | 3 | 75.0 | 75.0 | 100.0 |
| 總和 | 4 | 100.0 | 100.0 | |

6. 請問您目前平均每月工作總收入為多少？（台幣）

| | 次數 | 百分比 | 有效百分比 | 累積百分比 |
|--------------|----|-------|-------|-------|
| 有效的 約5萬至10萬元 | 3 | 75.0 | 75.0 | 75.0 |
| 約20萬至50萬元 | 1 | 25.0 | 25.0 | 100.0 |
| 總和 | 4 | 100.0 | 100.0 | |

7-1. 請問您現在工作所地為何？

| | 次數 | 百分比 | 有效百分比 | 累積百分比 |
|--------|----|-------|-------|-------|
| 有效的 國內 | 4 | 100.0 | 100.0 | 100.0 |

7-2. 選擇國內，請問所在縣市是？

| | 次數 | 百分比 | 有效百分比 | 累積百分比 |
|---------|----|-------|-------|-------|
| 有效的 高雄市 | 4 | 100.0 | 100.0 | 100.0 |

7-3. 選擇國外，請填國家及區域，例如:日本/東京？

| | 次數 | 百分比 | 有效百分比 | 累積百分比 |
|--------|----|-------|-------|-------|
| 有效的 跳答 | 4 | 100.0 | 100.0 | 100.0 |

8. 您目前的工作內容，是否需要具備專業執照？

| | 次數 | 百分比 | 有效百分比 | 累積百分比 |
|--------|----|-------|-------|-------|
| 有效的 需要 | 2 | 50.0 | 50.0 | 50.0 |
| 不需要 | 2 | 50.0 | 50.0 | 100.0 |
| 總和 | 4 | 100.0 | 100.0 | |

9. 您目前所具備的專業能力與工作所要求的相符程度為何？

| | 次數 | 百分比 | 有效百分比 | 累積百分比 |
|----------|----|-------|-------|-------|
| 有效的 非常符合 | 1 | 25.0 | 25.0 | 25.0 |
| 符合 | 2 | 50.0 | 50.0 | 75.0 |
| 不符合 | 1 | 25.0 | 25.0 | 100.0 |
| 總和 | 4 | 100.0 | 100.0 | |

10. 您對目前工作整體滿意度為何？

| | 次數 | 百分比 | 有效百分比 | 累積百分比 |
|----------|----|-------|-------|-------|
| 有效的 非常滿意 | 1 | 25.0 | 25.0 | 25.0 |
| 滿意 | 2 | 50.0 | 50.0 | 75.0 |
| 不滿意 | 1 | 25.0 | 25.0 | 100.0 |
| 總和 | 4 | 100.0 | 100.0 | |

【第二部分自我評估】

1. 針對您原就讀系（所）提供的專業課程訓練，有助於現在工作？

| | 次數 | 百分比 | 有效百分比 | 累積百分比 |
|-----------|----|-------|-------|-------|
| 有效的 非常有幫助 | 3 | 75.0 | 75.0 | 75.0 |
| 非常沒有幫助 | 1 | 25.0 | 25.0 | 100.0 |
| 總和 | 4 | 100.0 | 100.0 | |

2. 學校學習經驗對於現在工作有所幫助，您認為最大的為何？

2.1 專業知識傳授

| | 次數 | 百分比 | 有效百分比 | 累積百分比 |
|--------|----|-------|-------|-------|
| 有效的 未選 | 1 | 25.0 | 25.0 | 25.0 |
| 選擇 | 3 | 75.0 | 75.0 | 100.0 |
| 總和 | 4 | 100.0 | 100.0 | |

2.2 同學及老師人脈

| | 次數 | 百分比 | 有效百分比 | 累積百分比 |
|--------|----|-------|-------|-------|
| 有效的 未選 | 3 | 75.0 | 75.0 | 75.0 |
| 選擇 | 1 | 25.0 | 25.0 | 100.0 |
| 總和 | 4 | 100.0 | 100.0 | |

2.3 課程實務/實作活動

| | 次數 | 百分比 | 有效百分比 | 累積百分比 |
|--------|----|-------|-------|-------|
| 有效的 未選 | 4 | 100.0 | 100.0 | 100.0 |

2.4 業界實習

| | 次數 | 百分比 | 有效百分比 | 累積百分比 |
|--------|----|-------|-------|-------|
| 有效的 未選 | 4 | 100.0 | 100.0 | 100.0 |

2.5 社團活動

| | 次數 | 百分比 | 有效百分比 | 累積百分比 |
|--------|----|-------|-------|-------|
| 有效的 未選 | 4 | 100.0 | 100.0 | 100.0 |

2.6 語言學習

| | 次數 | 百分比 | 有效百分比 | 累積百分比 |
|--------|----|-------|-------|-------|
| 有效的 未選 | 4 | 100.0 | 100.0 | 100.0 |

2.7 參與國際交流活動

| | 次數 | 百分比 | 有效百分比 | 累積百分比 |
|--------|----|-------|-------|-------|
| 有效的 未選 | 4 | 100.0 | 100.0 | 100.0 |

2.8 志工服務、服務學習

| | 次數 | 百分比 | 有效百分比 | 累積百分比 |
|--------|----|-------|-------|-------|
| 有效的 未選 | 4 | 100.0 | 100.0 | 100.0 |

2.9 研究或教學助理

| | 次數 | 百分比 | 有效百分比 | 累積百分比 |
|--------|----|-------|-------|-------|
| 有效的 未選 | 4 | 100.0 | 100.0 | 100.0 |

2.10 其他訓練

| | 次數 | 百分比 | 有效百分比 | 累積百分比 |
|--------|----|-------|-------|-------|
| 有效的 未選 | 3 | 75.0 | 75.0 | 75.0 |
| 選擇 | 1 | 25.0 | 25.0 | 100.0 |
| 總和 | 4 | 100.0 | 100.0 | |

3. 您覺得從事進修或考試後，對您薪資待遇、職務升遷或工作滿意度的幫助幅度為何？

| | 次數 | 百分比 | 有效百分比 | 累積百分比 |
|-----------|----|-------|-------|-------|
| 有效的 非常有幫助 | 2 | 50.0 | 50.0 | 50.0 |
| 有點幫助 | 1 | 25.0 | 25.0 | 75.0 |
| 完全沒有幫助 | 1 | 25.0 | 25.0 | 100.0 |
| 總和 | 4 | 100.0 | 100.0 | |

4 您覺得學校除了教授專業知識（主修科系的專業外），應加強學生以下哪些能力才能做好工作？

4.1 溝通表達能力

| | 次數 | 百分比 | 有效百分比 | 累積百分比 |
|--------|----|-------|-------|-------|
| 有效的 未選 | 3 | 75.0 | 75.0 | 75.0 |
| 選擇 | 1 | 25.0 | 25.0 | 100.0 |
| 總和 | 4 | 100.0 | 100.0 | |

4.2 持續學習能力

| | 次數 | 百分比 | 有效百分比 | 累積百分比 |
|--------|----|-------|-------|-------|
| 有效的 未選 | 4 | 100.0 | 100.0 | 100.0 |

4.3 人際互動能力

| | 次數 | 百分比 | 有效百分比 | 累積百分比 |
|--------|----|-------|-------|-------|
| 有效的 未選 | 4 | 100.0 | 100.0 | 100.0 |

4.4 團隊合作能力

| | 次數 | 百分比 | 有效百分比 | 累積百分比 |
|--------|----|-------|-------|-------|
| 有效的 未選 | 4 | 100.0 | 100.0 | 100.0 |

4.5 問題解決能力

| | 次數 | 百分比 | 有效百分比 | 累積百分比 |
|--------|----|-------|-------|-------|
| 有效的 未選 | 2 | 50.0 | 50.0 | 50.0 |
| 選擇 | 2 | 50.0 | 50.0 | 100.0 |
| 總和 | 4 | 100.0 | 100.0 | |

4.6 創新能力

| | 次數 | 百分比 | 有效百分比 | 累積百分比 |
|--------|----|-------|-------|-------|
| 有效的 未選 | 3 | 75.0 | 75.0 | 75.0 |
| 選擇 | 1 | 25.0 | 25.0 | 100.0 |
| 總和 | 4 | 100.0 | 100.0 | |

4.7 工作紀律、責任感及時間管理能力

| | 次數 | 百分比 | 有效百分比 | 累積百分比 |
|--------|----|-------|-------|-------|
| 有效的 未選 | 3 | 75.0 | 75.0 | 75.0 |
| 選擇 | 1 | 25.0 | 25.0 | 100.0 |
| 總和 | 4 | 100.0 | 100.0 | |

4.8 資訊科技應用能力

| | 次數 | 百分比 | 有效百分比 | 累積百分比 |
|--------|----|-------|-------|-------|
| 有效的 未選 | 3 | 75.0 | 75.0 | 75.0 |
| 選擇 | 1 | 25.0 | 25.0 | 100.0 |
| 總和 | 4 | 100.0 | 100.0 | |

4.9 外語能力

| | 次數 | 百分比 | 有效百分比 | 累積百分比 |
|--------|----|-------|-------|-------|
| 有效的 未選 | 4 | 100.0 | 100.0 | 100.0 |

4.10 其他

| | 次數 | 百分比 | 有效百分比 | 累積百分比 |
|--------|----|-------|-------|-------|
| 有效的 未選 | 4 | 100.0 | 100.0 | 100.0 |

【第三部分對學校教育的評估】

1. 對母校整體評價

| | 次數 | 百分比 | 有效百分比 | 累積百分比 |
|----------|----|-------|-------|-------|
| 有效的 非常滿意 | 2 | 50.0 | 50.0 | 50.0 |
| 滿意 | 2 | 50.0 | 50.0 | 100.0 |
| 總和 | 4 | 100.0 | 100.0 | |

2. 母校所學之專業課程

| | 次數 | 百分比 | 有效百分比 | 累積百分比 |
|----------|----|-------|-------|-------|
| 有效的 非常滿意 | 1 | 25.0 | 25.0 | 25.0 |
| 滿意 | 3 | 75.0 | 75.0 | 100.0 |
| 總和 | 4 | 100.0 | 100.0 | |

3. 母校所學之師資安排

| | 次數 | 百分比 | 有效百分比 | 累積百分比 |
|----------|----|-------|-------|-------|
| 有效的 非常滿意 | 1 | 25.0 | 25.0 | 25.0 |
| 滿意 | 3 | 75.0 | 75.0 | 100.0 |
| 總和 | 4 | 100.0 | 100.0 | |

4. 母校所提供之教學資源

| | 次數 | 百分比 | 有效百分比 | 累積百分比 |
|----------|----|-------|-------|-------|
| 有效的 非常滿意 | 1 | 25.0 | 25.0 | 25.0 |
| 滿意 | 3 | 75.0 | 75.0 | 100.0 |
| 總和 | 4 | 100.0 | 100.0 | |