

# 序言

教育部「101 學年度大專畢業生畢業後 5 年流向問卷調查」的主要目的是協助本校了解 101 學年度畢業生在畢業後 5 年就業的情形，並探討大學生在校時之經驗與畢業後生涯發展之關係，以期提供未來改進大學教育，培育社會所需人才的一些依據。調查時間自 107 年 5 月 1 日起至 107 年 8 月 31 日止。

由於各系所的努力，本校順利完成教育部「101 學年度大專畢業生畢業後 5 年流向問卷調查」。我們將資料做統計分析，並將結果製作成冊，送至各學院、系所及教學卓越辦公室留存。統計結果亦可作為各系所課程改善及評鑑資料之參考，用以輔助說明畢業生之流向追蹤。

高教深耕計畫

召集人 周汎濤 學務長

副召集人 陳政智 組長

執行單位 職涯發展組

## 注意事項：

1. 此分析報告是依教育部的畢業生流向調查所統計分析而得，我們挑選了一些題目深入探討。
2. 此次統計中，若填答者之問卷超過二分之一以上未填答，則視為無效問卷。此外，僅以有效問卷進行統計分析，無效問卷不列入統計。
3. 在統計結果中，無需填答即指填答者不須回答此題目，例如：無工作者，就不須回答每月工作收入為多少、花多久時間找到這份工作等。
4. 在問卷中，並非全部皆為單選題，亦有幾題複選題，例如：所擁有的證照類型等。

職涯發展組

資料匯整

連絡電話

陳政智 組長

郭力嘉 先生

(07)3121101#2280

# 人文社會科學院

## 目錄

### 【各系畢業生畢業後 5 年問卷之統計】

各系所之填答回收率.....	2
大學部.....	5
碩士班.....	17
博士班.....	29
醫學社會學與社會工作學系.....	38
心理學系.....	53
醫學社會學與社會工作學系碩士班.....	68
心理學系碩士班.....	80
性別研究所碩士班.....	93

# 各系畢業生畢業後 5 年問卷之統計

## 各系畢業生畢業後 5 年問卷之填答回收率~大學部

系所	畢業人數	完成填答人數	回收率
職能治療學系	33	32	97%
學士後醫學系	52	47	90%
呼吸治療學系	46	41	89%
牙醫學系	92	79	86%
生物科技學系	49	41	84%
護理學系	82	64	78%
物理治療學系	26	20	77%
化粧品學系	52	40	77%
公共衛生學系	38	29	76%
藥學系	118	86	73%
心理學系	55	39	71%
呼吸治療學系二年制在職專班	27	19	70%
醫學影像暨放射科學系	39	27	69%
醫學社會學與社會工作學系	48	33	69%
口腔衛生學系	35	24	69%
學士後醫學檢驗數據整合判讀學士學位學程	9	6	67%
醫務管理暨醫療資訊學系	53	34	64%
醫學系	145	93	64%
醫藥暨應用化學系	93	53	57%
生物醫學暨環境生物學系	46	25	57%
腎臟照護學系二年制在職專班	53	26	49%
醫學檢驗生物技術學系	27	13	48%
運動醫學系	44	20	45%
總計	1262	891	71%

## 各系畢業生畢業後 5 年問卷之填答回收率~碩士班

系所	畢業人數	完成填答人數	回收率
醫學系生理學科碩士班	2	2	100%
醫學影像暨放射科學系碩士班	4	4	100%
醫學系基因體醫學科碩士班	3	3	100%
化粧品學系碩士班	3	3	100%
口腔衛生學系碩士班	4	4	100%
醫藥暨應用化學系碩士在職專班	2	2	100%
醫學系藥理學科碩士班	7	6	86%
醫學社會學與社會工作學系碩士班	7	6	86%
生物醫學暨環境生物學系碩士班	6	5	83%
護理學系碩士班	20	16	80%
心理學系碩士班	10	8	80%
醫學檢驗生物技術學系碩士班	9	7	78%
公共衛生學系公共衛生學碩士班	12	9	75%
藥學系碩士班	8	6	75%
口腔衛生學系碩士在職專班	15	11	73%
天然藥物研究所碩士班	14	10	71%
醫學系神經學科碩士班	7	5	71%
醫學系生物化學科碩士班	13	9	69%
醫務管理暨醫療資訊學系碩士在職專班	32	20	63%
醫藥暨應用化學系碩士班	22	12	55%
牙醫學系碩士班	6	3	50%
牙醫學系碩士在職專班	4	2	50%
生物科技學系碩士班	4	2	50%
醫學研究所碩士班	22	11	50%
公共衛生學系職業安全衛生碩士班	11	5	45%
性別研究所碩士班	5	2	40%
運動醫學系碩士班	5	2	40%
臨床藥學研究所碩士班	8	3	38%
醫務管理暨醫療資訊學系碩士班	6	2	33%
臨床醫學研究所	3	1	33%
藥學系碩士在職專班	18	5	28%
總計	292	186	64%

## 各系畢業生畢業後 5 年問卷之填答回收率~博士班

系所	畢業人數	完成填答人數	回收率
公共衛生學系環境暨職業安全衛生博士班	2	2	100%
天然藥物研究所博士班	5	5	100%
牙醫學系博士班	6	5	83%
醫學研究所博士班	8	6	75%
護理學系博士班	10	8	80%
醫藥暨應用化學系博士班	1	1	100%
藥學系博士班	6	5	83%
總計	38	32	84%

## 各系畢業生畢業後 5 年問卷之統計~大學部

回收問卷：891 份

有效問卷：891 份

無效問卷： 0 份

### 一、請問您的就業狀況？

科系 (大學部)	工作中(含 職業軍人)		服兵役(含等 待服役中)		暫時不打算 找任何工作		總和 N(%)
	N(%)	升學 N(%)	N(%)	準備考試 N(%)	待業 N(%)	N(%)	
醫學系	92(98.9)	0	0	0	0	1(1.1)	93(100.0)
學士後醫學系	47(100.0)	0	0	0	0	0	47(100.0)
運動醫學系	13(65.0)	3(15.0)	0	1(5.0)	3(15.0)	0	20(100.0)
呼吸治療學系	36(87.8)	1(2.4)	0	0	2(4.9)	2(4.9)	41(100.0)
呼吸治療學系二年制在職 專班	17(89.5)	0	0	0	1(5.3)	1(5.3)	19(100.0)
腎臟照護學系二年制在職 專班	23(88.5)	0	0	0	1(3.8)	2(7.7)	26(100.0)
牙醫學系	75(94.9)	4(5.1)	0	0	0	0	79(100.0)
口腔衛生學系	19(79.2)	2(8.3)	0	0	3(12.5)	0	24(100.0)
藥學系	70(81.4)	14(16.3)	0	2(2.3)	0	0	86(100.0)
化粧品系	35(87.5)	4(10.0)	0	0	1(2.5)	0	40(100.0)
護理學系	53(82.8)	6(9.4)	0	1(1.6)	3(4.7)	1(1.6)	64(100.0)
物理治療學系	16(80.0)	3(15.0)	0	0	0	1(5.0)	20(100.0)
職能治療學系	27(84.4)	3(9.4)	0	0	2(6.3)	0	32(100.0)
醫學檢驗生物技術學系	11(84.6)	1(7.7)	0	0	1(7.7)	0	13(100.0)
醫學影像暨放射科學系	22(81.5)	3(11.1)	1(3.7)	0	0	1(3.7)	27(100.0)
醫務管理暨醫療資訊學系	27(79.4)	3(8.8)	0	1(2.9)	2(5.9)	1(2.9)	34(100.0)
公共衛生學系	25(86.2)	0	1(3.4)	1(3.4)	2(6.9)	0	29(100.0)
學士後醫學檢驗數據整合 判讀學士學位學程	6(100.0)	0	0	0	0	0	6(100.0)
醫藥暨應用化學系	40(75.5)	6(11.3)	1(1.9)	1(1.9)	5(9.4)	0	53(100.0)
生物科技學系	35(85.4)	4(9.8)	1(2.4)	0	1(2.4)	0	41(100.0)
生物醫學暨環境生物學系	19(76.0)	3(12.0)	0	1(4.0)	2(8.0)	0	25(100.0)
醫學社會與社會工作學系	29(87.9)	1(3.0)	0	0	1(3.0)	2(6.1)	33(100.0)
心理學系	31(79.5)	5(12.8)	2(5.1)	1(2.6)	0	0	39(100.0)
總和	768(86.2)	66(7.4)	6(0.7)	9(1.0)	30(3.4)	12(1.3)	891(100.0)

註：N(%)=該選項人數(該選項人數/填卷填答人數)



## 二、請問您目前平均每月工作總收入為多少？(台幣)

科系 (大學部)	3萬元	約3萬至	約5萬至	約10萬至	約20萬至	約50萬至	100萬元	不適用	總和
	以下	5萬元	10萬元	20萬元	50萬元	100萬元	以上		
	N(%)	N(%)	N(%)	N(%)	N(%)	N(%)	N(%)	N(%)	N(%)
醫學系	0	1(1.1)	37(39.8)	53(57.0)	1(1.1)	0	0	1(1.1)	93(100.0)
學士後醫學系	0	1(2.1)	20(42.6)	26(55.3)	0	0	0	0	47(100.0)
運動醫學系	4(20.0)	7(35.0)	2(10.0)	0	0	0	0	7(35.0)	20(100.0)
呼吸治療學系	1(2.4)	18(43.9)	17(41.5)	0	0	0	0	5(12.2)	41(100.0)
呼吸治療學系二年 制在職專班	0	15(78.9)	2(10.5)	0	0	0	0	2(10.5)	19(100.0)
腎臟照護學系二年 制在職專班	0	12(46.2)	11(42.3)	0	0	0	0	3(11.5)	26(100.0)
牙醫學系	0	6(7.6)	40(50.6)	26(32.9)	2(2.5)	1(1.3)	0	4(5.1)	79(100.0)
口腔衛生學系	3(12.5)	13(54.2)	3(12.5)	0	0	0	0	5(20.8)	24(100.0)
藥學系	2(2.3)	15(17.4)	52(60.5)	1(1.2)	0	0	0	16(18.6)	86(100.0)
化粧品系	2(5.0)	25(62.5)	7(17.5)	0	0	0	1(2.5)	5(12.5)	40(100.0)
護理學系	0	29(45.3)	24(37.5)	0	0	0	0	11(17.2)	64(100.0)
物理治療學系	2(10.0)	9(45.0)	5(25.0)	0	0	0	0	4(20.0)	20(100.0)
職能治療學系	2(6.3)	15(46.9)	10(31.3)	0	0	0	0	5(15.6)	32(100.0)
醫學檢驗生物技術 學系	0	8(61.5)	2(15.4)	1(7.7)	0	0	0	2(15.4)	13(100.0)
醫學影像暨放射科 學系	0	15(55.6)	7(25.9)	0	0	0	0	5(18.5)	27(100.0)
醫務管理暨醫療資 訊學系	2(5.9)	17(50.0)	5(14.7)	1(2.9)	0	1(2.9)	1(2.9)	7(20.6)	34(100.0)
公共衛生學系	5(17.2)	19(65.5)	1(3.4)	0	0	0	0	4(13.8)	29(100.0)
學士後醫學檢驗數 據整合判讀學士學 位學程	0	4(66.7)	2(33.3)	0	0	0	0	0	6(100.0)
醫藥暨應用化學系	1(1.9)	24(45.3)	14(26.4)	1(1.9)	0	0	0	13(24.5)	53(100.0)
生物科技學系	1(2.4)	27(65.9)	5(12.2)	1(2.4)	0	1(2.4)	0	6(14.6)	41(100.0)
生物醫學暨環境生 物學系	2(8.0)	12(48.0)	5(20.0)	0	0	0	0	6(24.0)	25(100.0)
醫學社會與社會工 作學系	1(3.0)	21(63.6)	6(18.2)	0	1(3.0)	0	0	4(12.1)	33(100.0)
心理學系	3(7.7)	22(56.4)	6(15.4)	0	0	0	0	8(20.5)	39(100.0)
總和	31(3.5)	335(37.6)	283(31.8)	110(12.3)	4(0.4)	3(0.3)	2(0.2)	123(13.8)	891(100.0)

註：1.N(%)=該選項人數(該選項人數/填卷填答人數)

2.若無工作者則無需填答此題，故列為不適用。

### 三、針對您原就讀系(所)提供的專業課程訓練，有助於您現在的工作？

科系 (大學部)	非常有幫助 N(%)	有幫助 N(%)	沒有幫助 N(%)	非常沒有幫助 N(%)	不適用 N(%)	總和 N(%)
醫學系	28(30.1)	64(68.8)	0	0	1(1.1)	93(100.0)
學士後醫學系	6(12.8)	41(87.2)	0	0	0	47(100.0)
運動醫學系	2(10.0)	7(35.0)	3(15.0)	1(5.0)	7(35.0)	20(100.0)
呼吸治療學系	6(14.6)	28(68.3)	2(4.9)	0	5(12.2)	41(100.0)
呼吸治療學系二年制在職專班	3(15.8)	14(73.7)	0	0	2(10.5)	19(100.0)
腎臟照護學系二年制在職專班	4(15.4)	19(73.1)	0	0	3(11.5)	26(100.0)
牙醫學系	20(25.3)	52(65.8)	2(2.5)	1(1.3)	4(5.1)	79(100.0)
口腔衛生學系	0	8(33.3)	11(45.8)	0	5(20.8)	24(100.0)
藥學系	18(20.9)	48(55.8)	3(3.5)	1(1.2)	16(18.6)	86(100.0)
化粧品系	6(15.0)	22(55.0)	4(10.0)	3(7.5)	5(12.5)	40(100.0)
護理學系	19(29.7)	31(48.4)	2(3.1)	1(1.6)	11(17.2)	64(100.0)
物理治療學系	4(20.0)	11(55.0)	1(5.0)	0	4(20.0)	20(100.0)
職能治療學系	4(12.5)	20(62.5)	2(6.3)	1(3.1)	5(15.6)	32(100.0)
醫學檢驗生物技術學系	2(15.4)	9(69.2)	0	0	2(15.4)	13(100.0)
醫學影像暨放射科學系	5(18.5)	13(48.1)	3(11.1)	1(3.7)	5(18.5)	27(100.0)
醫務管理暨醫療資訊學系	2(5.9)	21(61.8)	4(11.8)	0	7(20.6)	34(100.0)
公共衛生學系	1(3.4)	17(58.6)	6(20.7)	1(3.4)	4(13.8)	29(100.0)
學士後醫學檢驗數據整合判讀學士 學位學程	4(66.7)	2(33.3)	0	0	0	6(100.0)
醫藥暨應用化學系	1(1.9)	35(66.0)	3(5.7)	1(1.9)	13(24.5)	53(100.0)
生物科技學系	0	29(70.7)	5(12.2)	1(2.4)	6(14.6)	41(100.0)
生物醫學暨環境生物學系	6(24.0)	11(44.0)	2(8.0)	0	6(24.0)	25(100.0)
醫學社會與社會工作學系	10(30.3)	16(48.5)	3(9.1)	0	4(12.1)	33(100.0)
心理學系	10(25.6)	17(43.6)	4(10.3)	0	8(20.5)	39(100.0)
總和	161(18.1)	535(60.0)	60(6.7)	12(1.3)	123(13.8)	891(100.0)

註：1.N(%)=該選項人數(該選項人數/填卷填答人數)

2.若無工作者則無需填答此題，故列為不適用。

#### 四、系(所)上所學之專業課程

科系 (大學部)	非常滿意 N(%)	滿意 N(%)	不滿意 N(%)	非常不滿意 N(%)	總和 N(%)
醫學系	19(20.4)	74(79.6)	0	0	93(100.0)
學士後醫學系	5(10.6)	42(89.4)	0	0	47(100.0)
運動醫學系	3(15.0)	16(80.0)	1(5.0)	0	20(100.0)
呼吸治療學系	3(7.3)	37(90.2)	1(2.4)	0	41(100.0)
呼吸治療學系二年制在職專班	5(26.3)	13(68.4)	1(5.3)	0	19(100.0)
腎臟照護學系二年制在職專班	7(26.9)	18(69.2)	1(3.8)	0	26(100.0)
牙醫學系	23(29.1)	51(64.6)	4(5.1)	1(1.3)	79(100.0)
口腔衛生學系	3(12.5)	16(66.7)	4(16.7)	1(4.2)	24(100.0)
藥學系	14(16.3)	65(75.6)	6(7.0)	1(1.2)	86(100.0)
化粧品系	6(15.0)	33(82.5)	1(2.5)	0	40(100.0)
護理學系	26(40.6)	37(57.8)	1(1.6)	0	64(100.0)
物理治療學系	3(15.0)	15(75.0)	1(5.0)	1(5.0)	20(100.0)
職能治療學系	5(15.6)	26(81.3)	1(3.1)	0	32(100.0)
醫學檢驗生物技術學系	2(15.4)	9(69.2)	2(15.4)	0	13(100.0)
醫學影像暨放射科學系	5(18.5)	22(81.5)	0	0	27(100.0)
醫務管理暨醫療資訊學系	5(14.7)	27(79.4)	2(5.9)	0	34(100.0)
公共衛生學系	1(3.4)	26(89.7)	2(6.9)	0	29(100.0)
學士後醫學檢驗數據整合判讀學士學位 學程	3(50.0)	3(50.0)	0	0	6(100.0)
醫藥暨應用化學系	6(11.3)	43(81.1)	4(7.5)	0	53(100.0)
生物科技學系	6(14.6)	34(82.9)	1(2.4)	0	41(100.0)
生物醫學暨環境生物學系	5(20.0)	19(76.0)	1(4.0)	0	25(100.0)
醫學社會與社會工作學系	10(30.3)	23(69.7)	0	0	33(100.0)
心理學系	5(12.8)	30(76.9)	4(10.3)	0	39(100.0)
總和	170(19.1)	679(76.2)	38(4.3)	4(0.4)	891(100.0)

註：N(%)=該選項人數(該選項人數/填卷填答人數)

## 五、系(所)上所學之師資安排

科系 (大學部)	非常滿意 N(%)	滿意 N(%)	不滿意 N(%)	非常不滿意 N(%)	總和 N(%)
醫學系	23(24.7)	68(73.1)	2(2.2)	0	93(100.0)
學士後醫學系	4(8.5)	42(89.4)	1(2.1)	0	47(100.0)
運動醫學系	4(20.0)	14(70.0)	1(5.0)	1(5.0)	20(100.0)
呼吸治療學系	4(9.8)	33(80.5)	4(9.8)	0	41(100.0)
呼吸治療學系二年制在職專班	4(21.1)	15(78.9)	0	0	19(100.0)
腎臟照護學系二年制在職專班	7(26.9)	19(73.1)	0	0	26(100.0)
牙醫學系	11(13.9)	57(72.2)	10(12.7)	1(1.3)	79(100.0)
口腔衛生學系	3(12.5)	15(62.5)	4(16.7)	2(8.3)	24(100.0)
藥學系	10(11.6)	60(69.8)	16(18.6)	0	86(100.0)
香粧品系	14(35.0)	25(62.5)	1(2.5)	0	40(100.0)
護理學系	25(39.1)	37(57.8)	2(3.1)	0	64(100.0)
物理治療學系	2(10.0)	15(75.0)	3(15.0)	0	20(100.0)
職能治療學系	5(15.6)	27(84.1)	0	0	32(100.0)
醫學檢驗生物技術學系	1(7.7)	8(61.5)	4(30.8)	0	13(100.0)
醫學影像暨放射科學系	5(18.5)	21(77.8)	1(3.7)	0	27(100.0)
醫務管理暨醫療資訊學系	5(14.7)	26(76.5)	3(8.8)	0	34(100.0)
公共衛生學系	3(10.3)	23(79.3)	3(10.3)	0	29(100.0)
學士後醫學檢驗數據整合判讀學士 學位學程	5(83.3)	1(16.7)	0	0	6(100.0)
醫藥暨應用化學系	7(13.2)	43(81.1)	3(5.7)	0	53(100.0)
生物科技學系	5(12.2)	34(82.9)	2(4.9)	0	41(100.0)
生物醫學暨環境生物學系	4(16.0)	21(84.0)	0	0	25(100.0)
醫學社會與社會工作學系	9(27.3)	24(72.7)	0	0	33(100.0)
心理學系	1(2.6)	31(79.5)	7(17.9)	0	39(100.0)
總和	161(18.1)	659(73.9)	67(7.5)	4(0.4)	891(100.0)

註：N(%)=該選項人數(該選項人數/填卷填答人數)

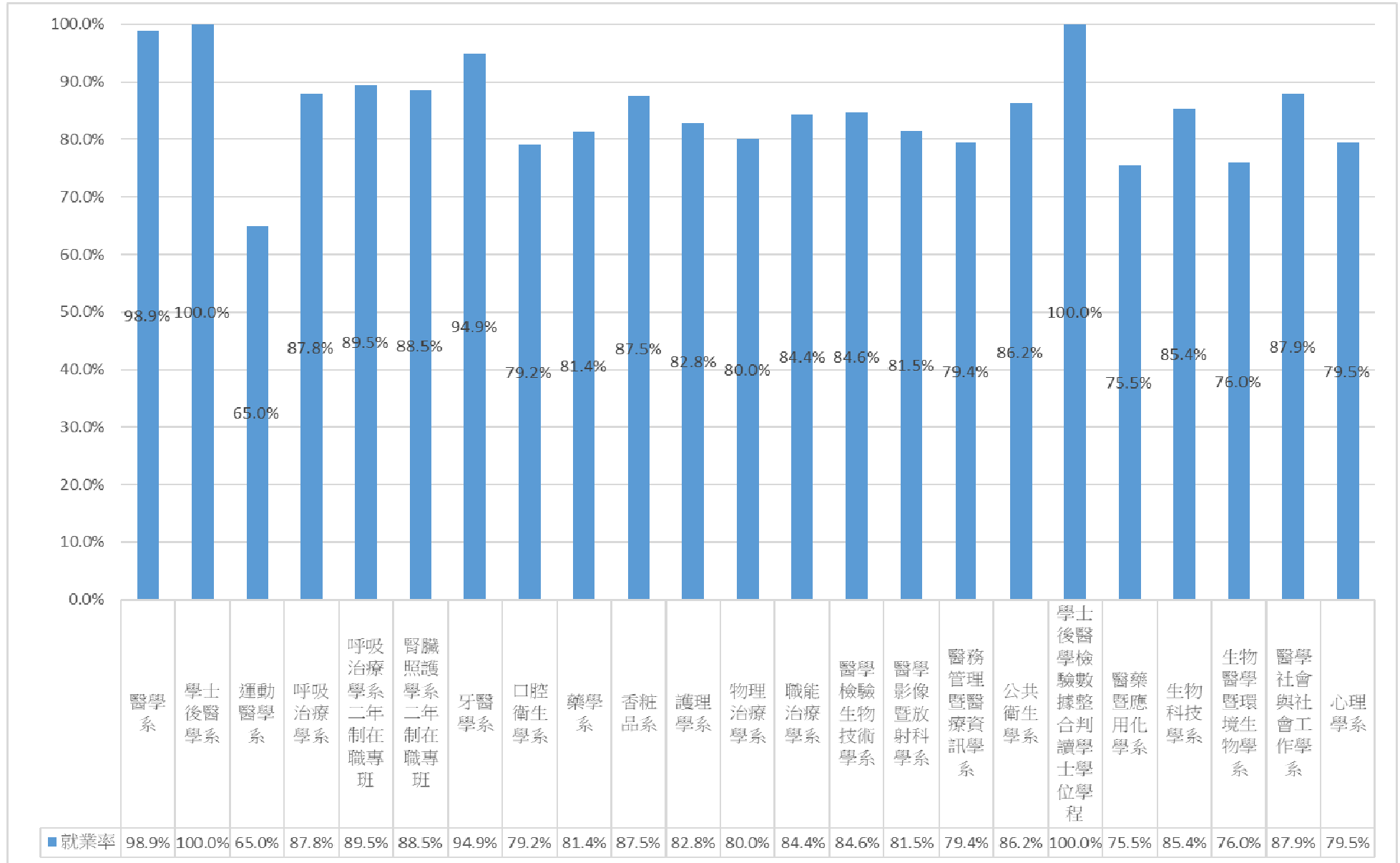
## 六、系(所)上所提供之教學資源

科系 (大學部)	非常滿意 N(%)	滿意 N(%)	不滿意 N(%)	非常不滿意 N(%)	總和 N(%)
醫學系	29(31.2)	61(65.6)	3(3.2)	0	93(100.0)
學士後醫學系	10(21.3)	36(76.6)	1(2.1)	0	47(100.0)
運動醫學系	1(5.0)	15(75.0)	3(15.0)	1(5.0)	20(100.0)
呼吸治療學系	4(9.8)	34(82.9)	3(7.3)	0	41(100.0)
呼吸治療學系二年制在職專班	1(5.3)	18(94.7)	0	0	19(100.0)
腎臟照護學系二年制在職專班	8(30.8)	18(69.2)	0	0	26(100.0)
牙醫學系	9(11.4)	65(82.3)	4(5.1)	1(1.3)	79(100.0)
口腔衛生學系	1(4.2)	20(83.3)	3(12.5)	0	24(100.0)
藥學系	15(17.4)	64(74.4)	7(8.1)	0	86(100.0)
化粧品系	9(22.5)	29(72.5)	1(2.5)	1(2.5)	40(100.0)
護理學系	26(40.6)	36(56.3)	2(3.1)	0	64(100.0)
物理治療學系	2(10.0)	14(70.0)	4(20.0)	0	20(100.0)
職能治療學系	4(12.5)	26(81.3)	2(6.3)	0	32(100.0)
醫學檢驗生物技術學系	0	9(69.2)	3(23.1)	1(7.7)	13(100.0)
醫學影像暨放射科學系	3(11.1)	22(81.5)	2(7.4)	0	27(100.0)
醫務管理暨醫療資訊學系	4(11.8)	27(79.4)	3(8.8)	0	34(100.0)
公共衛生學系	3(10.3)	24(82.8)	2(6.9)	0	29(100.0)
學士後醫學檢驗數據整合判讀學士學位 學程	3(50.0)	3(50.0)	0	0	6(100.0)
醫藥暨應用化學系	4(7.5)	46(86.8)	3(5.7)	0	53(100.0)
生物科技學系	6(14.6)	34(82.9)	1(2.4)	0	41(100.0)
生物醫學暨環境生物學系	5(20.0)	17(68.0)	3(12.0)	0	25(100.0)
醫學社會與社會工作學系	5(15.2)	24(72.7)	4(12.1)	0	33(100.0)
心理學系	2(5.1)	23(59.0)	13(33.3)	1(2.6)	39(100.0)
總和	154(17.3)	665(74.6)	67(7.5)	5(0.5)	891(100.0)

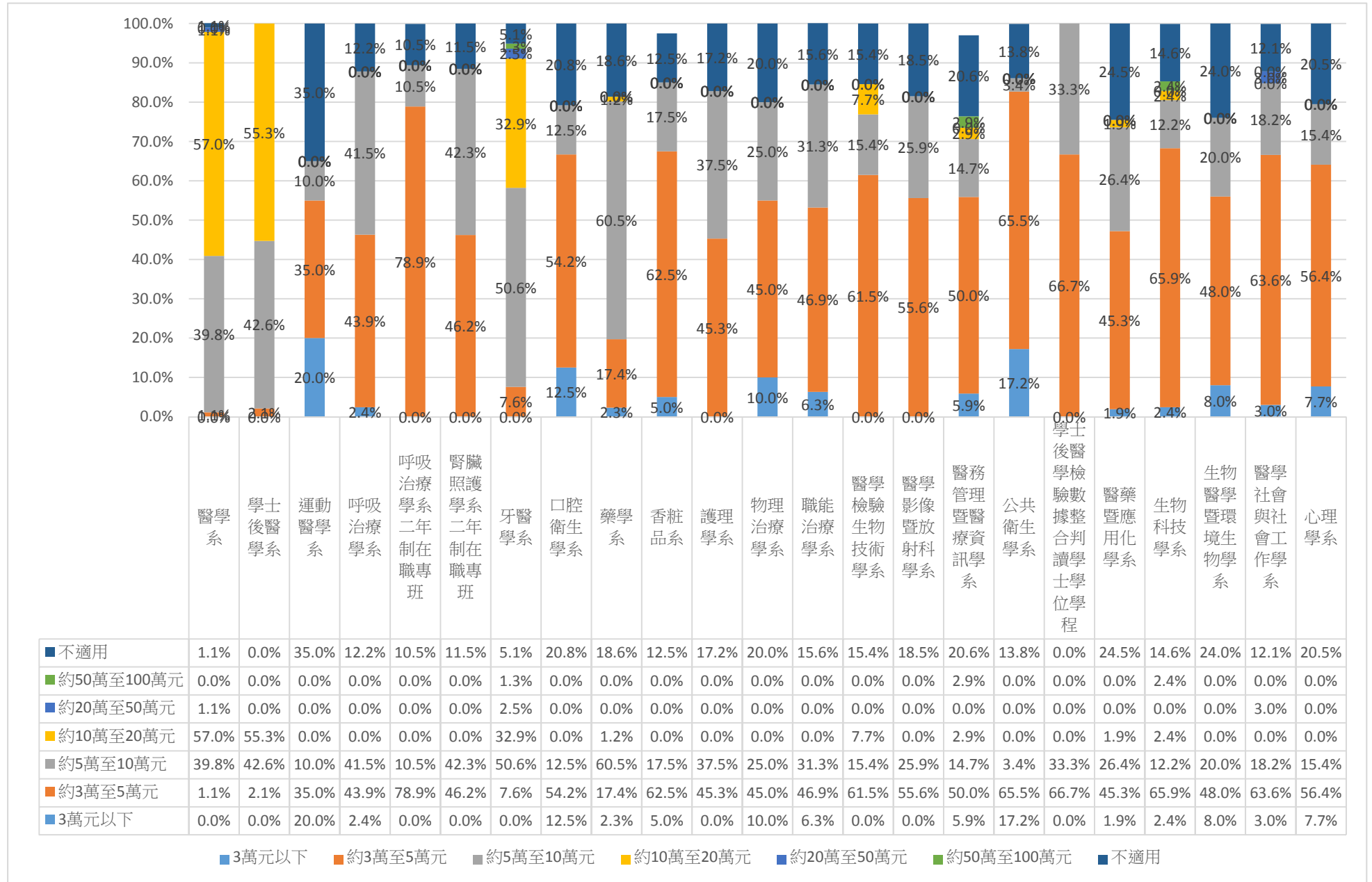
註：N(%)=該選項人數(該選項人數/填卷填答人數)

## 各系畢業生畢業後 5 年問卷之統計(圖表)~大學部

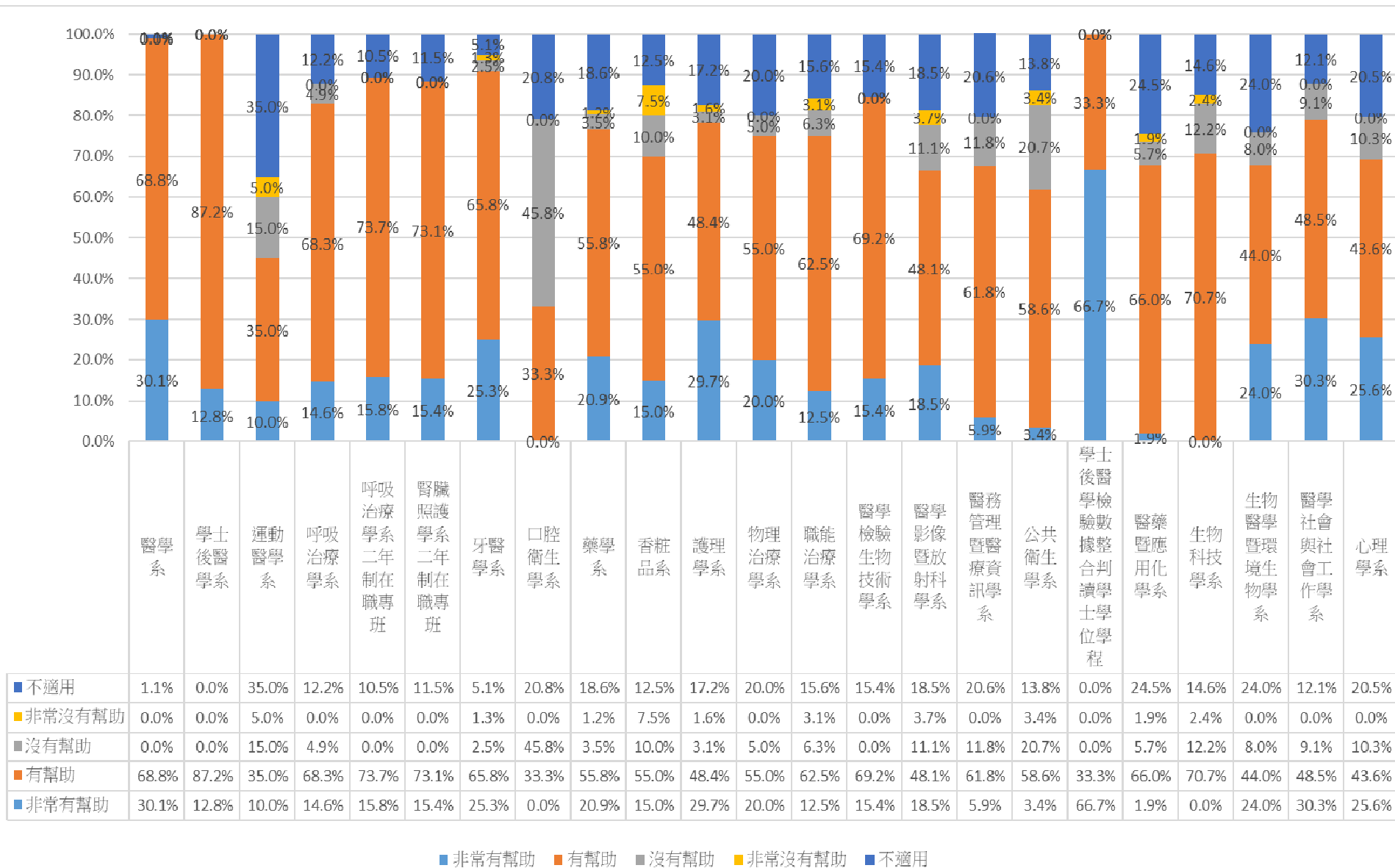
### 一、請問您的就業狀況？



## 二、請問您目前平均每月工作總收入為多少？(台幣)

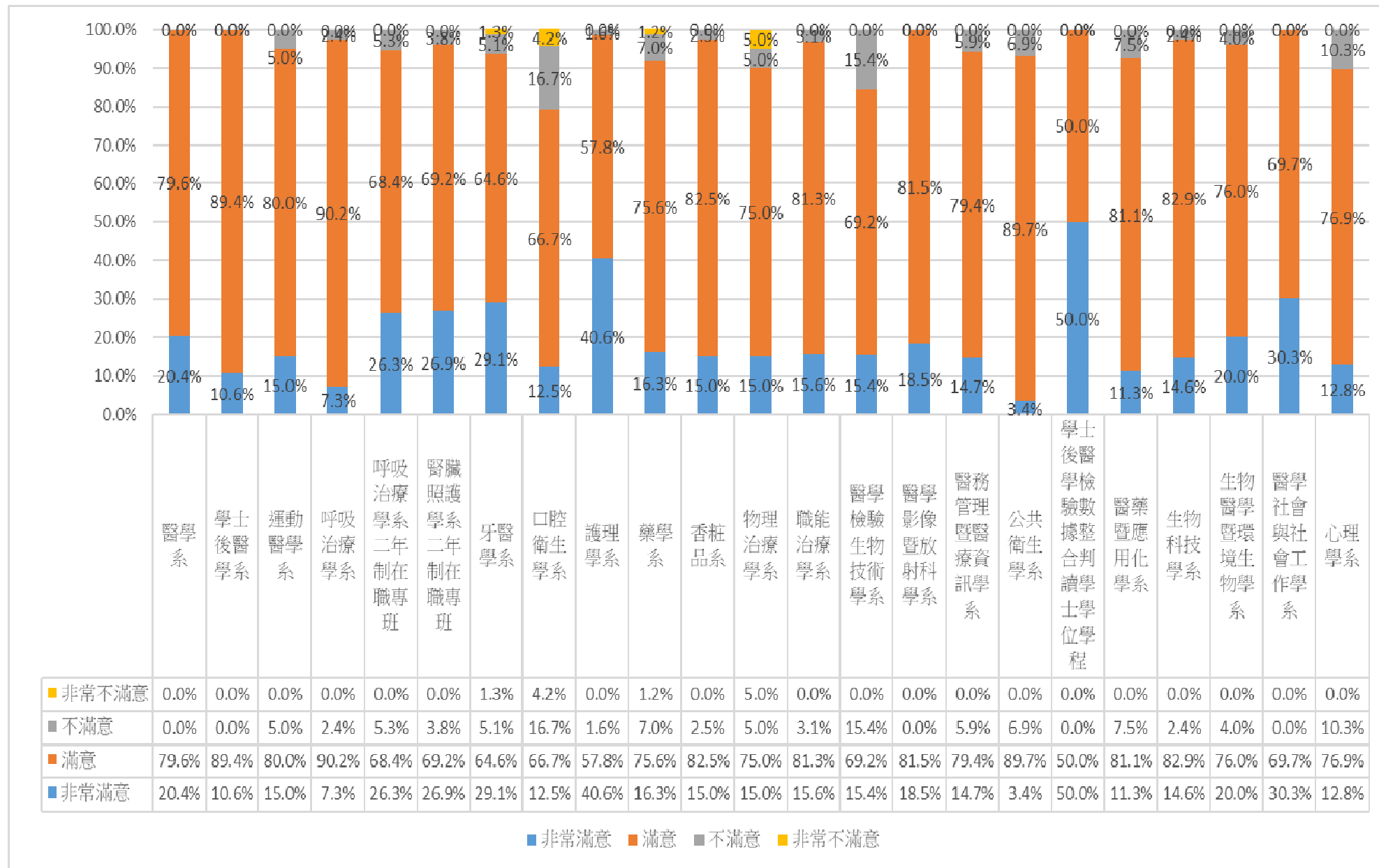


### 三、針對您原就讀系(所)提供的專業課程訓練，有助於您現在的工作？

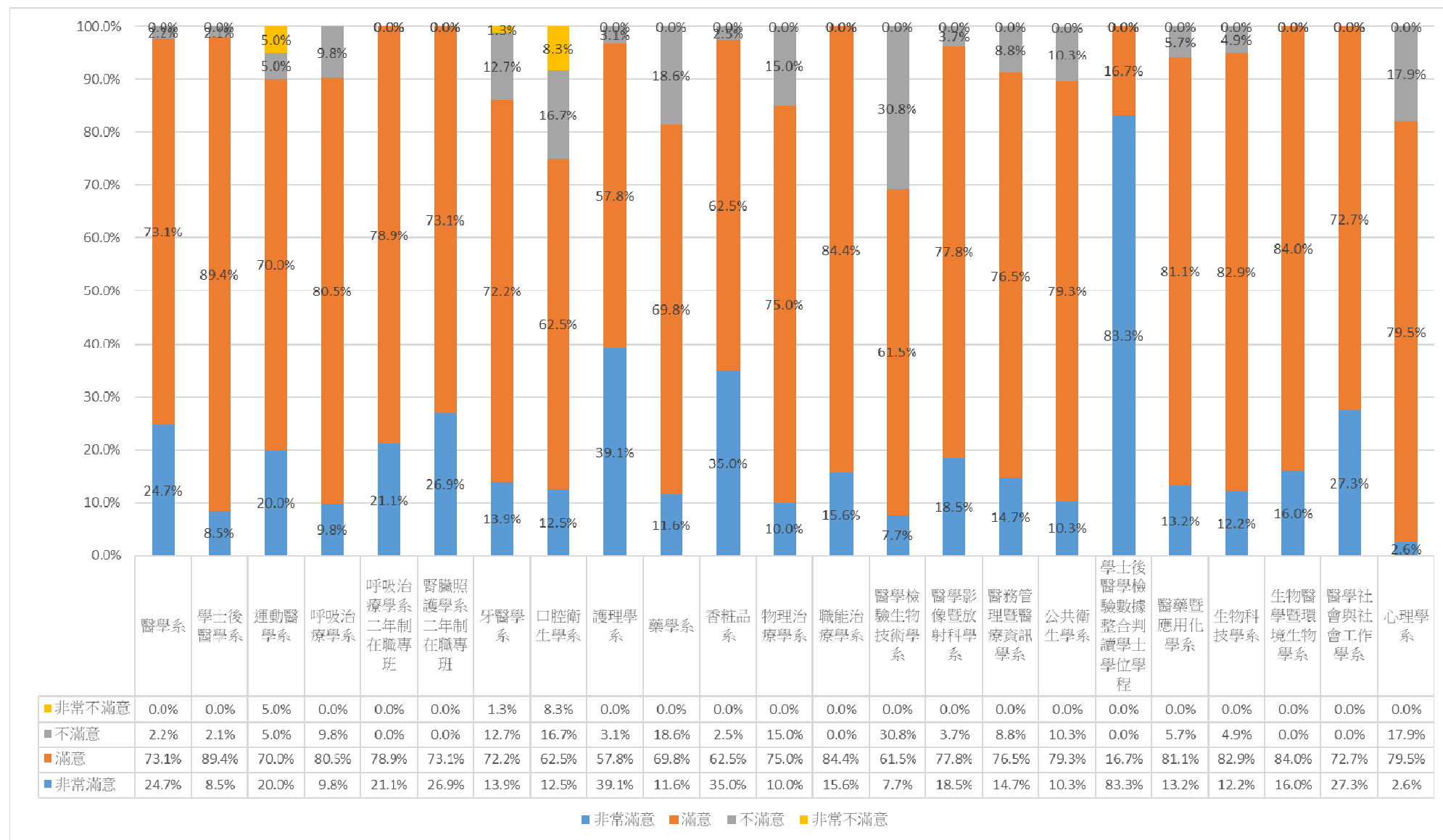




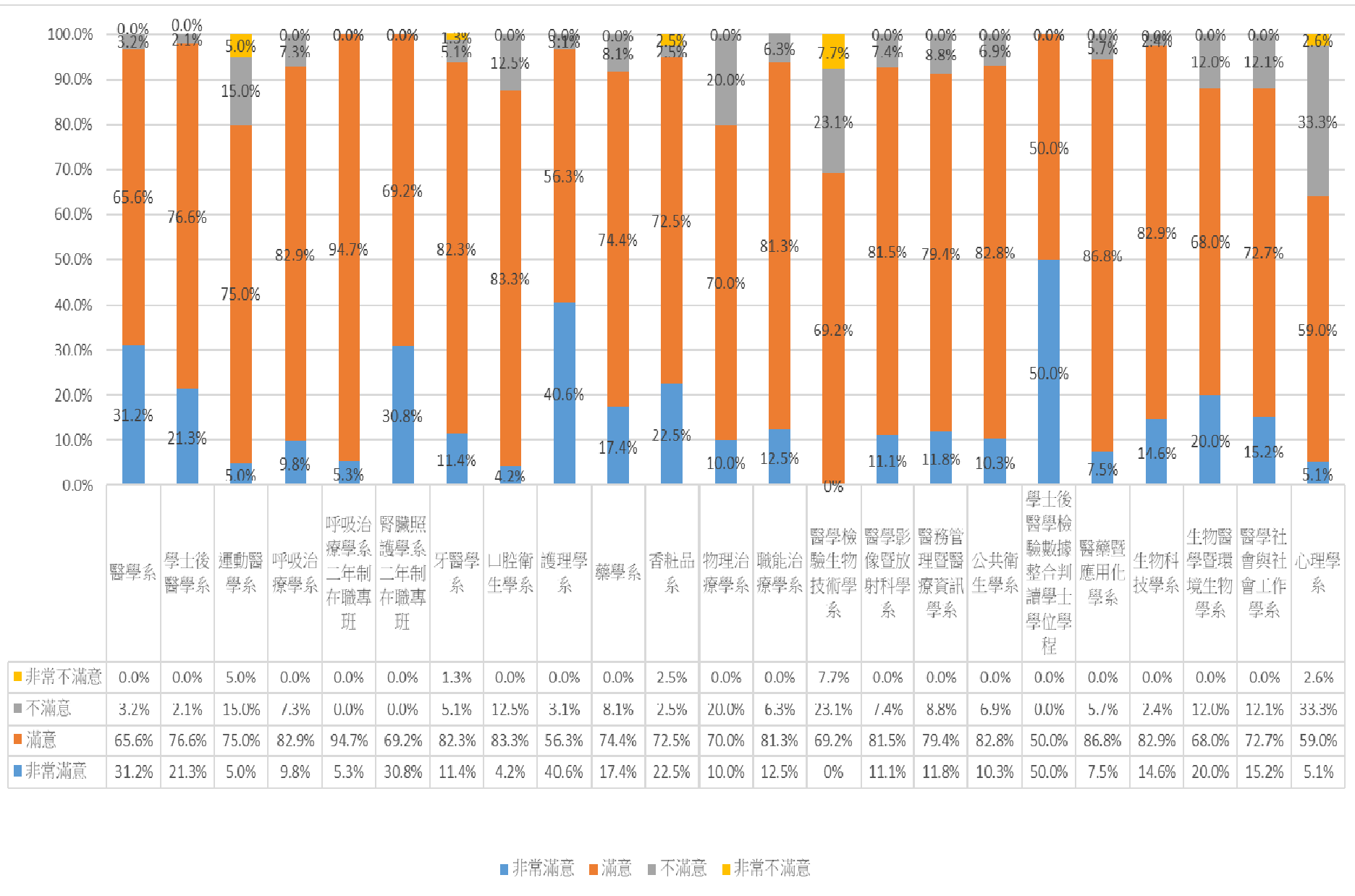
#### 四、系(所)上所學之專業課程



## 五、系(所)上所學之師資安排



## 六、系(所)上所提供之教學資源



## 各系畢業生畢業後 5 年問卷之統計~碩士班

回收問卷：186份

有效問卷：186份

無效問卷： 0份

### 一、請問您的就業狀況？

科系 (碩士班)	工作中(含 職業軍人)			暫時不打算找任何 工作		總和 N(%)
	升學 N(%)	準備考試 N(%)	待業 N(%)	工作 N(%)		
醫學研究所碩士班	8(72.7)	2(18.2)	0	0	1(9.1)	11(100.0)
醫學系生物化學科碩士班	9(100.0)	0	0	0	0	9(100.0)
醫學系神經學科碩士班	4(80.0)	0	0	0	1(20.0)	5(100.0)
醫學系生理學科碩士班	1(50.0)	0	0	1(50.0)	0	2(100.0)
醫學系基因體醫學科碩士班	3(100.0)	0	0	0	0	3(100.0)
醫學系藥理學科碩士班	5(83.3)	1(16.7)	0	0	0	6(100.0)
運動醫學系碩士班	2(100.0)	0	0	0	0	2(100.0)
牙醫學系碩士班	3(100.0)	0	0	0	0	3(100.0)
牙醫學系碩士在職專班	2(100.0)	0	0	0	0	2(100.0)
口腔衛生學系碩士班	3(75.0)	1(25.0)	0	0	0	4(100.0)
口腔衛生學系碩士在職專班	11(100.0)	0	0	0	0	11(100.0)
護理學系碩士班	15(93.8)	1(6.3)	0	0	0	16(100.0)
藥學系碩士班	6(100.0)	0	0	0	0	6(100.0)
藥學系碩士在職專班	5(100.0)	0	0	0	0	5(100.0)
臨床藥學研究所碩士班	2(66.7)	1(33.3)	0	0	0	3(100.0)
臨床醫學研究所碩士班	1(100.0)	0	0	0	0	1(100.0)
天然藥物研究所碩士班	9(90.0)	1(10.0)	0	0	0	10(100.0)
化粧品學系碩士班	3(100.0)	0	0	0	0	3(100.0)
醫務管理暨醫療資訊學系碩士班	1(50.0)	1(50.0)	0	0	0	2(100.0)
醫務管理暨醫療資訊學系碩士在職專班	20(100.0)	0	0	0	0	20(100.0)
醫學檢驗生物技術學系碩士班	7(100.0)	0	0	0	0	7(100.0)
醫學影像暨放射科學系碩士班	4(100.0)	0	0	0	0	4(100.0)
公共衛生學系公共衛生學碩士班	8(88.9)	1(11.1)	0	0	0	9(100.0)
公共衛生學系職業安全衛生碩士班	5(100.0)	0	0	0	0	5(100.0)
醫藥暨應用化學系碩士班	11(91.7)	1(8.3)	0	0	0	12(100.0)
醫藥暨應用化學系碩士在職專班	2(100.0)	0	0	0	0	2(100.0)
生物科技學系碩士班	2(100.0)	0	0	0	0	2(100.0)
生物醫學暨環境生物學系碩士班	5(100.0)	0	0	0	0	5(100.0)
醫學社會學與社會工作學系碩士班	6(100.0)	0	0	0	0	6(100.0)
心理學系碩士班	7(87.5)	0	1(12.5)	0	0	8(100.0)
性別研究所碩士班	2(100.0)	0	0	0	0	2(100.0)
總和	172(92.5)	10(5.4)	1(0.5)	1(0.5)	2(1.1)	186(100.0)

註：N(%)=該選項人數(該選項人數/填卷填答人數)

## 二、請問您目前平均每月工作總收入為多少？(台幣)

科系 (碩士班)	3萬元 以下	約3萬至5 萬元	約5萬至10 萬元	約10萬至 20萬元	約20萬至 50萬元	約50萬至 100萬元	約100萬元 以上	跳答 N(%)	總和 N(%)
	N(%)	N(%)	N(%)	N(%)	N(%)	N(%)	N(%)		
醫學研究所碩士班	0	3(27.3)	2(18.2)	2(18.2)	1(9.1)	0	0	3(27.3)	11(100.0)
醫學系生物化學科碩士班	0	5(55.6)	3(33.3)	1(11.1)	0	0	0	0	9(100.0)
醫學系神經學科碩士班	0	1(20.0)	0	1(20.0)	2(40.0)	0	0	1(20.0)	5(100.0)
醫學系生理學科碩士班	0	0	1(50.0)	0	0	0	0	1(50.0)	2(100.0)
醫學系基因體醫學科碩士班	0	1(33.3)	0	2(66.7)	0	0	0	0	3(100.0)
醫學系藥理學科碩士班	0	3(50.0)	1(16.7)	0	0	1(16.7)	0	1(16.7)	6(100.0)
運動醫學系碩士班	0	1(50.0)	0	1(50.0)	0	0	0	0	2(100.0)
牙醫學系碩士班	0	0	2(66.7)	0	0	0	1(33.3)	0	3(100.0)
牙醫學系碩士在職專班	0	0	0	1(50.0)	1(50.0)	0	0	0	2(100.0)
口腔衛生學系碩士班	1(25.0)	2(50.0)	0	0	0	0	0	1(25.0)	4(100.0)
口腔衛生學系碩士在職專班	1(9.1)	5(45.5)	3(27.3)	1(9.1)	0	1(9.1)	0	0	11(100.0)
護理學系碩士班	0	3(18.8)	12(75.0)	0	0	0	0	1(6.3)	16(100.0)
藥學系碩士班	0	3(50.0)	2(33.3)	1(16.7)	0	0	0	0	6(100.0)
藥學系碩士在職專班	0	1(20.0)	3(60.0)	0	1(20.0)	0	0	0	5(100.0)
臨床藥學研究所碩士班	0	1(33.3)	1(33.3)	0	0	0	0	1(33.3)	3(100.0)
臨床醫學研究所碩士班	0	0	0	1(100.0)	0	0	0	0	1(100.0)
天然藥物研究所碩士班	0	5(50.0)	4(40.0)	0	0	0	0	1(10.0)	10(100.0)
化粧品學系碩士班	0	3(100.0)	0	0	0	0	0	0	3(100.0)
醫務管理暨醫療資訊學系碩士班	0	1(50.0)	0	0	0	0	0	1(50.0)	2(100.0)
醫務管理暨醫療資訊學系碩士在職專班	0	2(10.0)	15(75.0)	2(10.0)	1(5.0)	0	0	0	20(100.0)
醫學檢驗生物技術學系碩士班	0	5(71.4)	2(28.6)	0	0	0	0	0	7(100.0)
醫學影像暨放射科學系碩士班	0	2(50.0)	2(50.0)	0	0	0	0	0	4(100.0)
公共衛生學系公共衛生學碩士班	0	3(33.3)	0	1(11.1)	4(44.4)	0	0	1(11.1)	9(100.0)
公共衛生學系職業安全衛生碩士班	0	3(60.0)	1(20.0)	0	1(20.0)	0	0	0	5(100.0)
醫藥暨應用化學系碩士班	0	5(41.7)	6(50.0)	0	0	0	0	1(8.3)	12(100.0)
醫藥暨應用化學系碩士在職專班	0	1(50.0)	1(50.0)	0	0	0	0	0	2(100.0)
生物科技學系碩士班	0	1(50.0)	0	1(50.0)	0	0	0	0	2(100.0)
生物醫學暨環境生物學系碩士班	0	4(80.0)	1(20.0)	0	0	0	0	0	5(100.0)
醫學社會學與社會工作學系碩士班	0	6(100.0)	0	0	0	0	0	0	6(100.0)
心理學系碩士班	0	5(62.5)	2(25.0)	0	0	0	0	1(12.5)	8(100.0)
性別研究所碩士班	0	1(50.0)	1(50.0)	0	0	0	0	0	2(100.0)
總和	2(1.1)	76(40.9)	65(34.9)	15(8.1)	11(5.9)	2(1.1)	1(0.5)	14(7.5)	186(100.0)

註：1.N(%)=該選項人數(該選項人數/填卷填答人數)

2.若無工作者則無需填答此題，故列為不適用。

### 三、針對您原就讀系(所)提供的專業課程訓練，有助於您現在的工作？

科系 (碩士班)	非常有幫助 N(%)	有幫助 N(%)	沒有幫助 N(%)	非常沒有幫助 N(%)	不適用 N(%)	總和 N(%)
醫學研究所碩士班	2(18.2)	6(54.5)	0	0	3(27.3)	11(100.0)
醫學系生物化學科碩士班	2(22.2)	6(66.7)	0	1(11.1)	0	9(100.0)
醫學系神經學科碩士班	1(20.0)	3(60.0)	0	0	1(20.0)	5(100.0)
醫學系生理學科碩士班	0	0	1(50.0)	0	1(50.0)	2(100.0)
醫學系基因體醫學科碩士班	0	3(100.0)	0	0	0	3(100.0)
醫學系藥理學科碩士班	0	5(83.3)	0	0	1(16.7)	6(100.0)
運動醫學系碩士班	1(50.0)	1(50.0)	0	0	0	2(100.0)
牙醫學系碩士班	1(33.3)	2(66.7)	0	0	0	3(100.0)
牙醫學系碩士在職專班	2(100.0)	0	0	0	0	2(100.0)
口腔衛生學系碩士班	0	3(75.0)	0	0	1(25.0)	4(100.0)
口腔衛生學系碩士在職專班	6(54.5)	4(36.5)	0	1(9.1)	0	11(100.0)
護理學系碩士班	9(56.3)	6(37.5)	0	0	1(6.3)	16(100.0)
藥學系碩士班	2(33.3)	3(50.0)	1(16.7)	0	0	6(100.0)
藥學系碩士在職專班	0	5(100.0)	0	0	0	5(100.0)
臨床藥學研究所碩士班	0	2(66.7)	0	0	1(33.3)	3(100.0)
臨床醫學研究所碩士班	0	1(100.0)	0	0	0	1(100.0)
天然藥物研究所碩士班	0	8(80.0)	1(10.0)	0	1(10.0)	10(100.0)
化粧品學系碩士班	1(33.3)	2(66.7)	0	0	0	3(100.0)
醫務管理暨醫療資訊學系碩士班	0	1(50.0)	0	0	1(50.0)	2(100.0)
醫務管理暨醫療資訊學系碩士在職專班	2(10.0)	18(90.0)	0	0	0	20(100.0)
醫學檢驗生物技術學系碩士班	1(14.3)	6(85.7)	0	0	0	7(100.0)
醫學影像暨放射科學系碩士班	1(25.0)	3(75.0)	0	0	0	4(100.0)
公共衛生學系公共衛生學碩士班	3(33.3)	4(44.4)	1(11.1)	0	1(11.1)	9(100.0)
公共衛生學系職業安全衛生碩士班	0	4(80.0)	0	1(20.0)	0	5(100.0)
醫藥暨應用化學系碩士班	2(16.7)	9(75.0)	0	0	1(8.3)	12(100.0)
醫藥暨應用化學系碩士在職專班	0	2(100.0)	0	0	0	2(100.0)
生物科技學系碩士班	1(50.0)	1(50.0)	0	0	0	2(100.0)
生物醫學暨環境生物學系碩士班	1(20.0)	3(60.0)	1(20.0)	0	0	5(100.0)
醫學社會學與社會工作學系碩士班	2(33.3)	4(66.7)	0	0	0	6(100.0)
心理學系碩士班	4(50.0)	3(37.5)	0	0	1(12.5)	8(100.0)
性別研究所碩士班	1(50.0)	1(50.0)	0	0	0	2(100.0)
總和	45(24.2)	119(63.9)	5(2.7)	3(1.6)	14(7.5)	186(100.0)

註：1.N(%)=該選項人數(該選項人數/填卷填答人數)

2.若無工作者則無需填答此題，故列為不適用。

#### 四、系(所)上所學之專業課程

科系 (碩士班)	非常滿意 N(%)	滿意 N(%)	不滿意 N(%)	非常不滿意 N(%)	總和 N(%)
醫學研究所碩士班	5(45.5)	6(54.5)	0	0	11(100.0)
醫學系生物化學科碩士班	3(33.3)	6(66.7)	0	0	9(100.0)
醫學系神經學科碩士班	2(40.0)	3(60.0)	0	0	5(100.0)
醫學系生理學科碩士班	0	2(100.0)	0	0	2(100.0)
醫學系基因體醫學科碩士班	2(66.7)	1(33.3)	0	0	3(100.0)
醫學系藥理學科碩士班	3(50.0)	3(50.0)	0	0	6(100.0)
運動醫學系碩士班	0	2(100.0)	0	0	2(100.0)
牙醫學系碩士班	0	3(100.0)	0	0	3(100.0)
牙醫學系碩士在職專班	2(100.0)	0	0	0	2(100.0)
口腔衛生學系碩士班	0	4(100.0)	0	0	4(100.0)
口腔衛生學系碩士在職專班	6(54.5)	5(45.5)	0	0	11(100.0)
護理學系碩士班	8(50.0)	8(50.0)	0	0	16(100.0)
藥學系碩士班	1(16.7)	5(83.3)	0	0	6(100.0)
藥學系碩士在職專班	0	5(100.0)	0	0	5(100.0)
臨床藥學研究所碩士班	0	3(100.0)	0	0	3(100.0)
臨床醫學研究所碩士班	0	1(100.0)	0	0	1(100.0)
天然藥物研究所碩士班	3(30.0)	7(70.0)	0	0	10(100.0)
化粧品學系碩士班	0	3(100.0)	0	0	3(100.0)
醫務管理暨醫療資訊學系碩士班	0	2(100.0)	0	0	2(100.0)
醫務管理暨醫療資訊學系碩士在職專班	9(45.0)	11(55.0)	0	0	20(100.0)
醫學檢驗生物技術學系碩士班	3(42.9)	4(57.1)	0	0	7(100.0)
醫學影像暨放射科學系碩士班	1(25.0)	3(75.0)	0	0	4(100.0)
公共衛生學系公共衛生學碩士班	2(22.2)	6(66.7)	1(11.1)	0	9(100.0)
公共衛生學系職業安全衛生碩士班	2(40.0)	3(60.0)	0	0	5(100.0)
醫藥暨應用化學系碩士班	3(25.0)	7(58.3)	2(16.7)	0	12(100.0)
醫藥暨應用化學系碩士在職專班	1(50.0)	1(50.0)	0	0	2(100.0)
生物科技學系碩士班	1(50.0)	1(50.0)	0	0	2(100.0)
生物醫學暨環境生物學系碩士班	0	5(100.0)	0	0	5(100.0)
醫學社會學與社會工作學系碩士班	2(33.3)	4(66.7)	0	0	6(100.0)
心理學系碩士班	0	8(100.0)	0	0	8(100.0)
性別研究所碩士班	1(50.0)	1(50.0)	0	0	2(100.0)
總和	60(32.3)	123(66.1)	3(1.6)	0(0.0)	186(100.0)

註：1.N(%)=該選項人數(該選項人數/填卷填答人數)

2.若無工作者則無需填答此題，故列為不適用。

## 五、系(所)上所學之師資安排

科系 (碩士班)	非常滿意 N(%)	滿意 N(%)	不滿意 N(%)	非常不滿意 N(%)	總和 N(%)
醫學研究所碩士班	5(45.5)	5(45.5)	1(9.1)	0	11(100.0)
醫學系生物化學科碩士班	2(22.2)	6(66.7)	1(11.1)	0	9(100.0)
醫學系神經學科碩士班	1(20.0)	4(80.0)	0	0	5(100.0)
醫學系生理學科碩士班	0	2(100.0)	0	0	2(100.0)
醫學系基因體醫學科碩士班	1(33.3)	2(66.7)	0	0	3(100.0)
醫學系藥理學科碩士班	2(33.3)	4(66.7)	0	0	6(100.0)
運動醫學系碩士班	0	2(100.0)	0	0	2(100.0)
牙醫學系碩士班	0	3(100.0)	0	0	3(100.0)
牙醫學系碩士在職專班	1(50.0)	1(50.0)	0	0	2(100.0)
口腔衛生學系碩士班	0	4(100.0)	0	0	4(100.0)
口腔衛生學系碩士在職專班	5(45.5)	5(45.5)	0	1(9.1)	11(100.0)
護理學系碩士班	8(50.0)	8(50.0)	0	0	16(100.0)
藥學系碩士班	2(33.3)	4(66.7)	0	0	6(100.0)
藥學系碩士在職專班	0	5(100.0)	0	0	5(100.0)
臨床藥學研究所碩士班	0	3(100.0)	0	0	3(100.0)
臨床醫學研究所碩士班	0	1(100.0)	0	0	1(100.0)
天然藥物研究所碩士班	2(20.0)	7(70.0)	1(10.0)	0	10(100.0)
香粧品學系碩士班	0	3(100.0)	0	0	3(100.0)
醫務管理暨醫療資訊學系碩士班	0	2(100.0)	0	0	2(100.0)
醫務管理暨醫療資訊學系碩士在職專班	6(30.0)	14(70.0)	0	0	20(100.0)
醫學檢驗生物技術學系碩士班	1(14.3)	6(85.7)	0	0	7(100.0)
醫學影像暨放射科學系碩士班	1(25.0)	3(75.0)	0	0	4(100.0)
公共衛生學系公共衛生學碩士班	2(22.2)	7(77.8)	0	0	9(100.0)
公共衛生學系職業安全衛生碩士班	1(20.0)	4(80.0)	0	0	5(100.0)
醫藥暨應用化學系碩士班	3(25.0)	9(75.0)	0	0	12(100.0)
醫藥暨應用化學系碩士在職專班	1(50.0)	1(50.0)	0	0	2(100.0)
生物科技學系碩士班	1(50.0)	1(50.0)	0	0	2(100.0)
生物醫學暨環境生物學系碩士班	1(20.0)	4(80.0)	0	0	5(100.0)
醫學社會學與社會工作學系碩士班	2(33.3)	4(66.7)	0	0	6(100.0)
心理學系碩士班	0	6(75.0)	1(12.5)	1(12.5)	8(100.0)
性別研究所碩士班	1(50.0)	1(50.0)	0	0	2(100.0)
總和	49(26.3)	131(70.4)	4(2.2)	2(1.1)	186(100.0)

註：1.N(%)=該選項人數(該選項人數/填卷填答人數)

2.若無工作者則無需填答此題，故列為不適用。



## 六、系(所)上所提供之教學資源

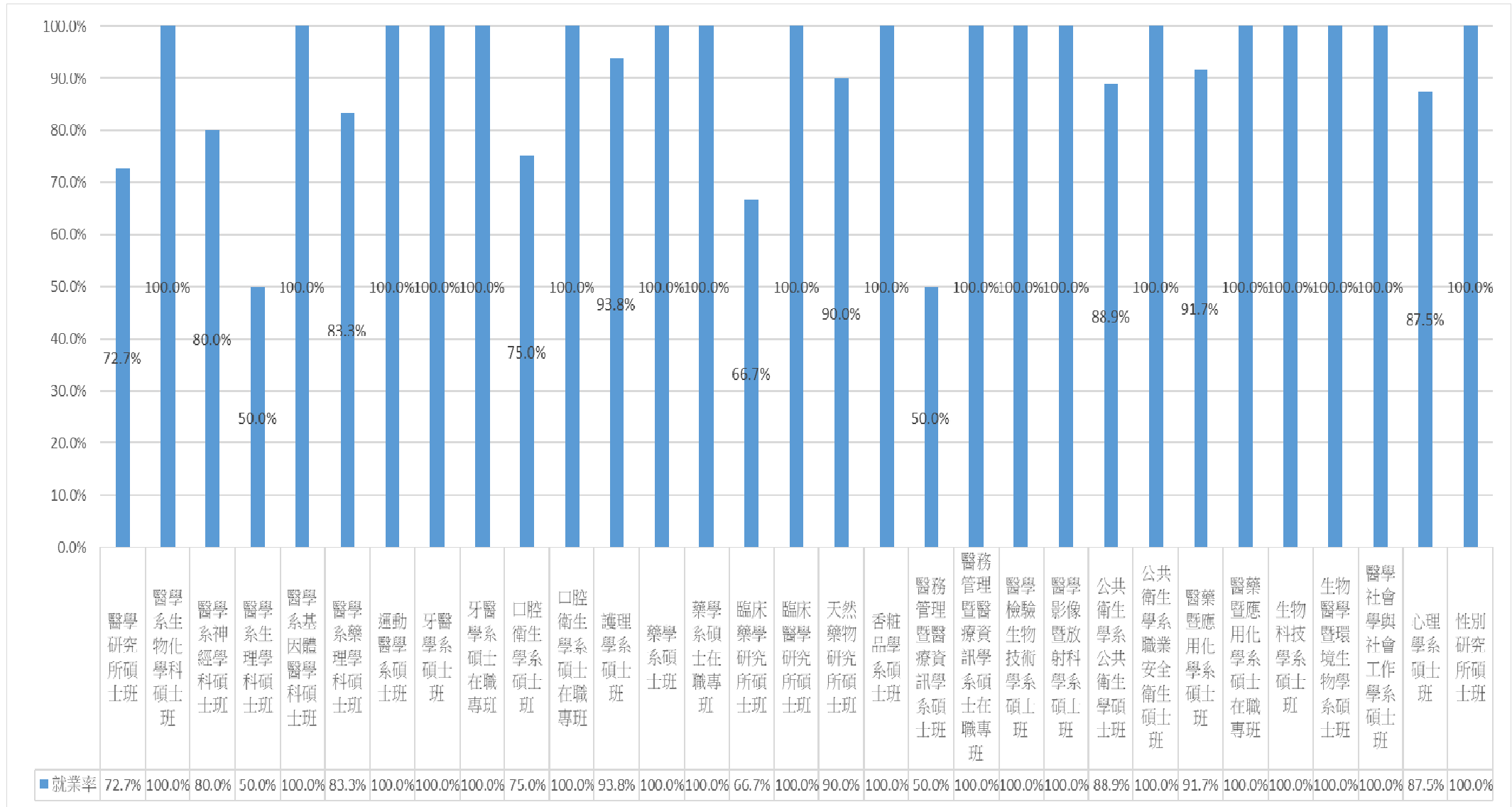
科系 (碩士班)	非常滿意 N(%)	滿意 N(%)	不滿意 N(%)	非常不滿意 N(%)	總和 N(%)
醫學研究所碩士班	2(18.2)	9(81.8)	0	0	11(100.0)
醫學系生物化學科碩士班	3(33.3)	5(55.6)	1(11.1)	0	9(100.0)
醫學系神經學科碩士班	1(20.0)	4(80.0)	0	0	5(100.0)
醫學系生理學科碩士班	0	2(100.0)	0	0	2(100.0)
醫學系基因體醫學科碩士班	2(66.7)	1(33.3)	0	0	3(100.0)
醫學系藥理學科碩士班	2(33.3)	4(66.7)	0	0	6(100.0)
運動醫學系碩士班	0	2(100.0)	0	0	2(100.0)
牙醫學系碩士班	0	2(66.7)	1(33.3)	0	3(100.0)
牙醫學系碩士在職專班	1(50.0)	1(50.0)	0	0	2(100.0)
口腔衛生學系碩士班	0	4(100.0)	0	0	4(100.0)
口腔衛生學系碩士在職專班	6(54.5)	5(45.5)	0	0	11(100.0)
護理學系碩士班	8(50.0)	8(50.0)	0	0	16(100.0)
藥學系碩士班	2(33.3)	3(50.0)	1(16.7)	0	6(100.0)
藥學系碩士在職專班	0	5(100.0)	0	0	5(100.0)
臨床藥學研究所碩士班	0	3(100.0)	0	0	3(100.0)
臨床醫學研究所碩士班	0	1(100.0)	0	0	1(100.0)
天然藥物研究所碩士班	2(20.0)	5(50.0)	3(30.0)	0	10(100.0)
化粧品學系碩士班	0	2(66.7)	1(33.3)	0	3(100.0)
醫務管理暨醫療資訊學系碩士班	0	1(50.0)	1(50.0)	0	2(100.0)
醫務管理暨醫療資訊學系碩士在職專班	7(35.0)	13(65.0)	0	0	20(100.0)
醫學檢驗生物技術學系碩士班	1(14.3)	6(85.7)	0	0	7(100.0)
醫學影像暨放射科學系碩士班	0	4(100.0)	0	0	4(100.0)
公共衛生學系公共衛生學碩士班	3(33.3)	6(66.7)	0	0	9(100.0)
公共衛生學系職業安全衛生碩士班	1(20.0)	3(60.0)	1(20.0)	0	5(100.0)
醫藥暨應用化學系碩士班	3(25.0)	9(75.0)	0	0	12(100.0)
醫藥暨應用化學系碩士在職專班	0	2(100.0)	0	0	2(100.0)
生物科技學系碩士班	0	2(100.0)	0	0	2(100.0)
生物醫學暨環境生物學系碩士班	0	4(80.0)	1(20.0)	0	5(100.0)
醫學社會學與社會工作學系碩士班	1(16.7)	5(83.3)	0	0	6(100.0)
心理學系碩士班	0	7(87.5)	1(12.5)	0	8(100.0)
性別研究所碩士班	1(50.0)	1(50.0)	0	0	2(100.0)
總和	46(24.7)	129(69.4)	11(5.9)	0(0.0)	186(100.0)

註：1.N(%)=該選項人數(該選項人數/填卷填答人數)

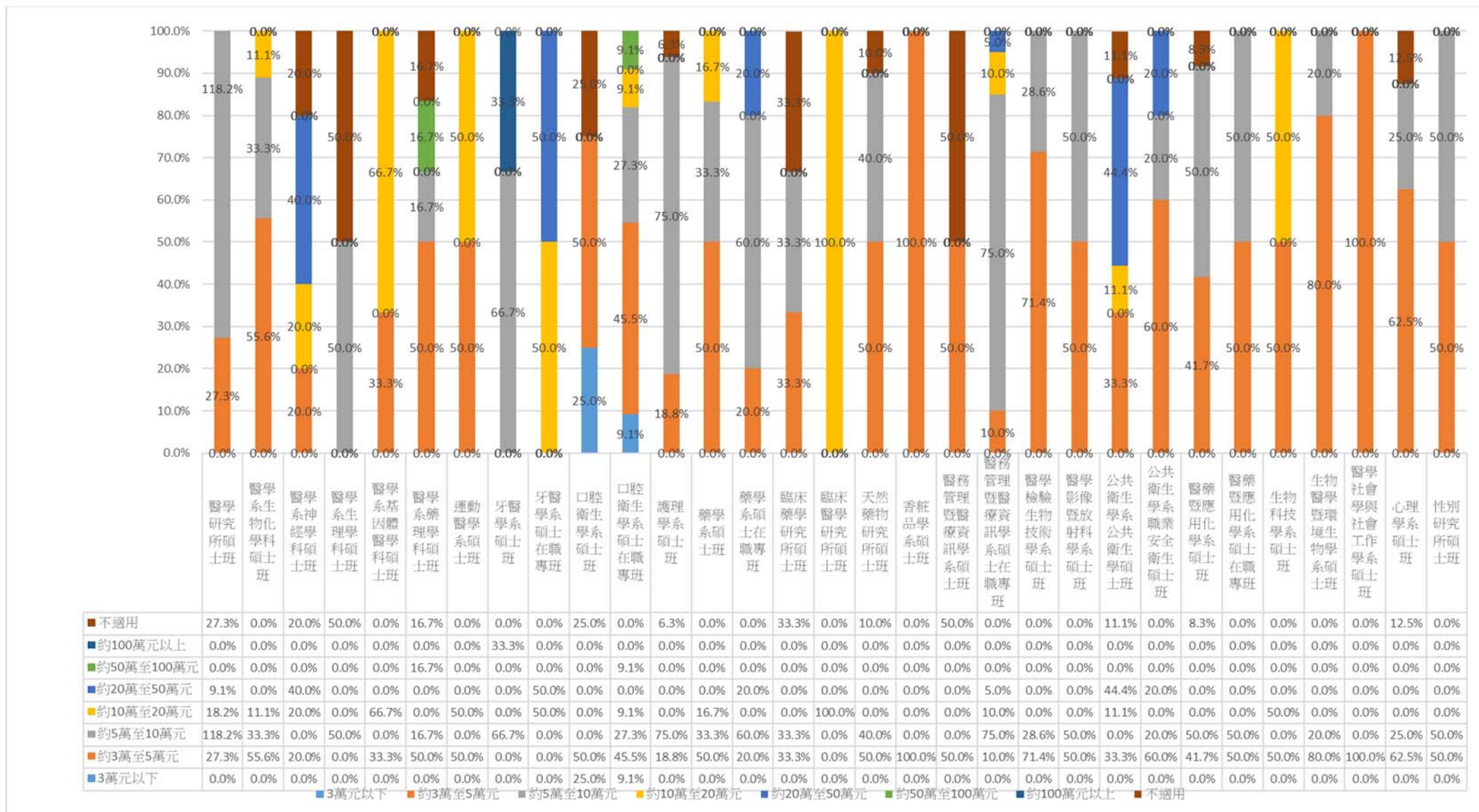
2.若無工作者則無需填答此題，故列為不適用。

# 各系畢業生畢業後 5 年問卷之統計(圖表)~碩士班

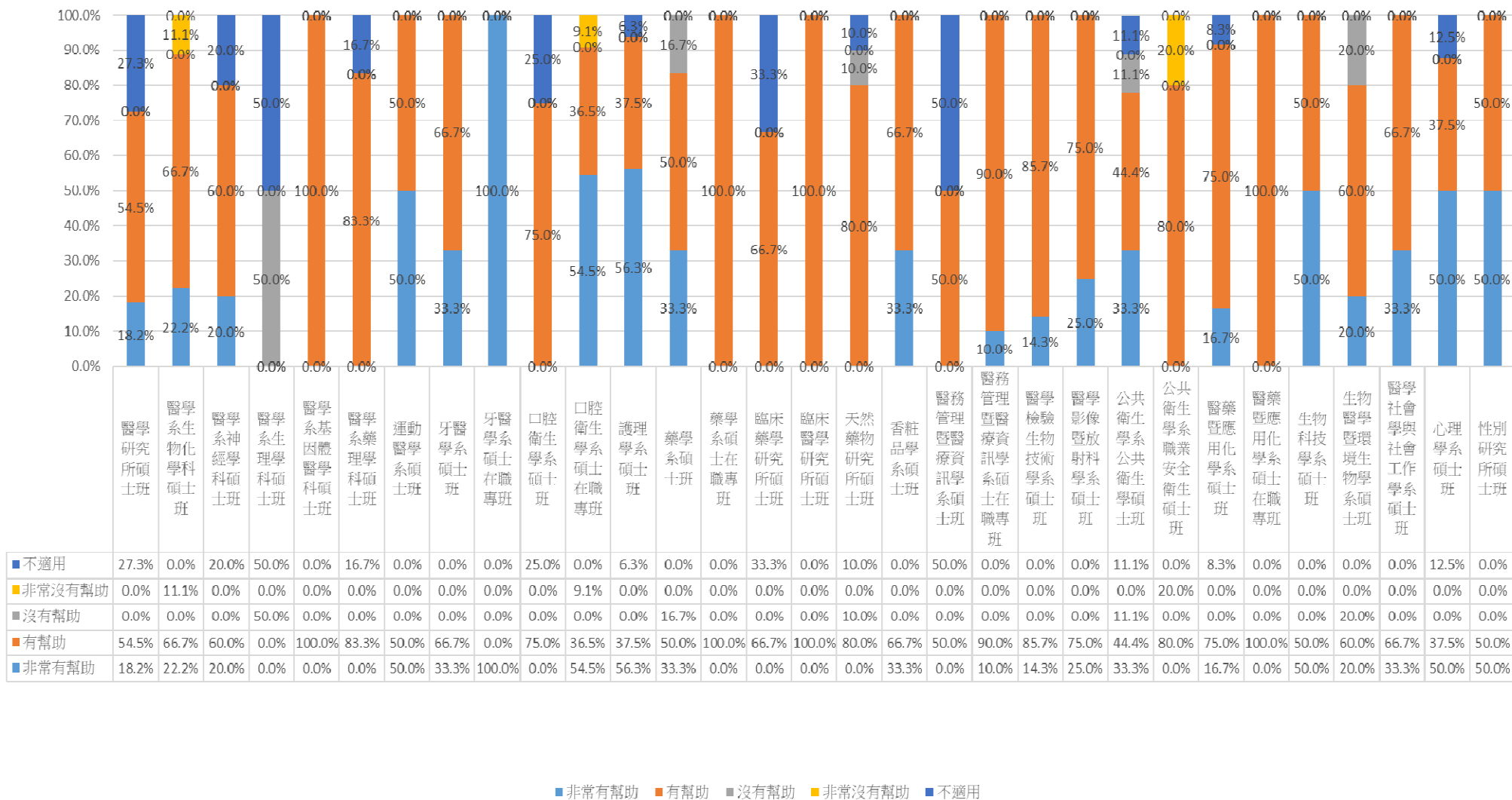
## 一、請問您的就業狀況？



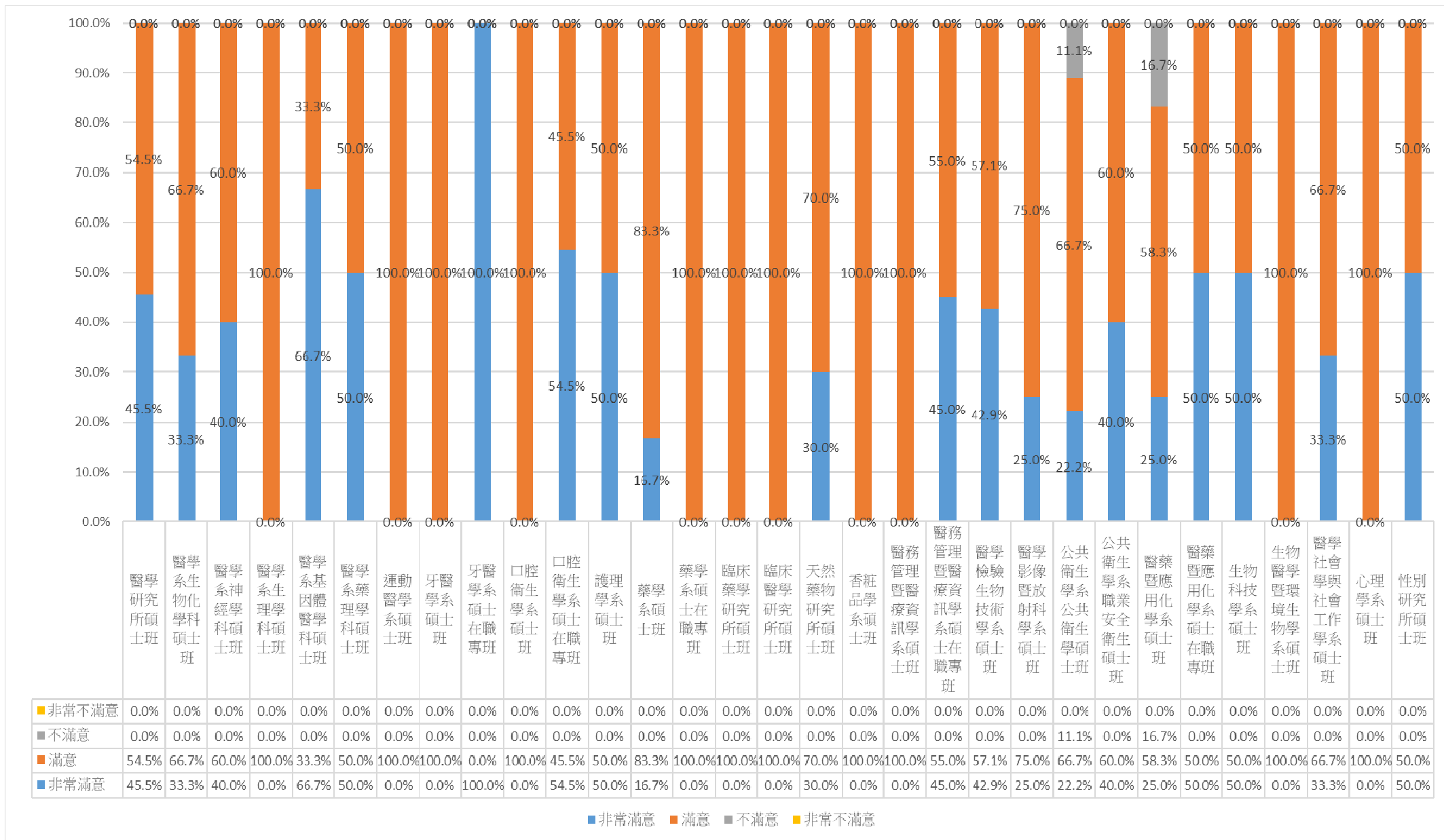
## 二、請問您目前平均每月工作總收入為多少？(台幣)



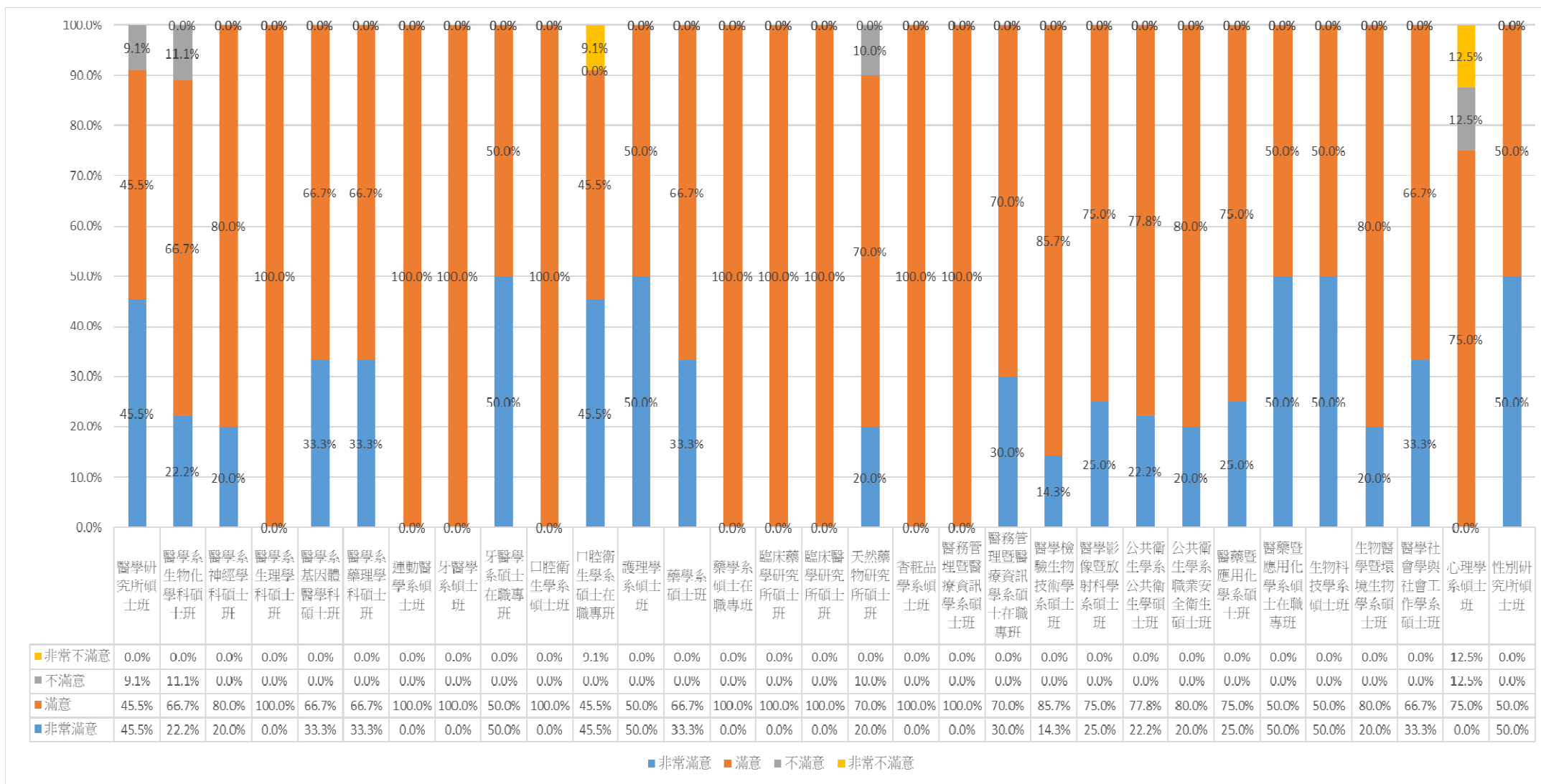
### 三、針對您原就讀系(所)提供的專業課程訓練，有助於您現在的工作？



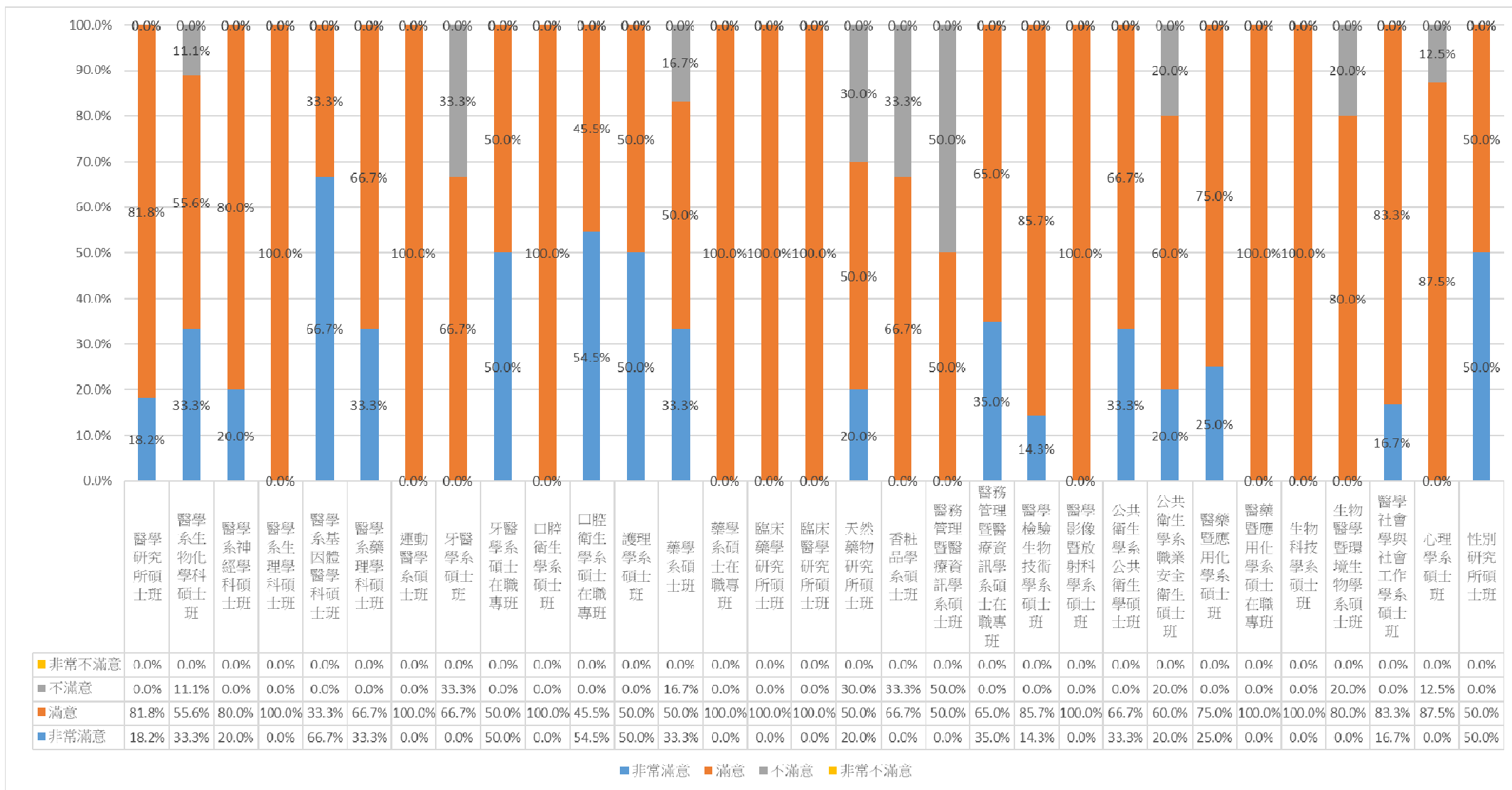
#### 四、系(所)上所學之專業課程



## 五、系(所)上所學之師資安排



## 六、系(所)上所提供之教學資源



## 各系畢業生畢業後 5 年問卷之統計~博士班

回收問卷：32份

有效問卷：32份

無效問卷：0份

一、請問您的就業狀況？

科系 (博士班)	工作中 (含職業軍人)		升學 N(%)	待業 N(%)	暫時不打算 找任何工作		總和 N(%)
	N(%)	N(%)			N(%)	N(%)	
醫學研究所博士班	6(100.0)		0	0	0	0	6(100.0)
牙醫學系博士班	5(100.0)		0	0	0	0	5(100.0)
藥學系博士班	4(80.0)		0	1(20.0)	0	0	5(100.0)
天然藥物研究所博士班	5(100.0)		0	0	0	0	5(100.0)
護理學系博士班	8(100.0)		0	0	0	0	8(100.0)
公共衛生學系環境暨職業安全衛生博士班	2(100.0)		0	0	0	0	2(100.0)
醫藥暨應用化學系博士班	1(100.0)		0	0	0	0	1(100.0)
總和	31(96.9)		0	1(3.1)	0	0	32(100.0)

註：N(%)=該選項人數(該選項人數/填卷填答人數)

二、請問您目前平均每月工作總收入為多少？(台幣)

科系 (博士班)	約 3 萬至 5 萬元		約 5 萬至 10 萬元		約 10 萬至 20 萬元		約 20 萬至 50 萬元		不適用 N(%)	總和 N(%)
	N(%)	N(%)	N(%)	N(%)	N(%)	N(%)	N(%)			
醫學研究所博士班	1(16.7)	1(16.7)	2(33.3)	2(33.3)	0	0	0	0	6(100.0)	
牙醫學系博士班	0	3(60.0)	2(40.0)	0	0	0	0	0	5(100.0)	
藥學系博士班	0	4(80.0)	0	0	0	0	1(20.0)	0	5(100.0)	
天然藥物研究所博士班	0	5(100.0)	0	0	0	0	0	0	5(100.0)	
護理學系博士班	0	7(87.5)	0	0	1(12.5)	0	0	0	8(100.0)	
公共衛生學系環境暨職業安全衛生博士班	0	2(100.0)	0	0	0	0	0	0	2(100.0)	
醫藥暨應用化學系博士班	0	1(100.0)	0	0	0	0	0	0	1(100.0)	
總和	1(3.1)	23(71.9)	4(12.5)	2(6.3)	1(3.1)	0	1(3.1)	0	32(100.0)	

註：1.N(%)=該選項人數(該選項人數/填卷填答人數)

2.若無工作者則無需填答此題，故列為不適用。



### 三、針對您原就讀系(所)提供的專業課程訓練，有助於您現在的工作？

科系 (博士班)	非常 有幫助	有幫助	非常 沒有幫助	不適用	總和 N(%)
	N(%)	N(%)	N(%)	N(%)	
醫學研究所博士班	1(16.7)	5(83.3)	0	0	6(100.0)
牙醫學系博士班	2(40.0)	3(60.0)	0	0	5(100.0)
藥學系博士班	2(40.0)	2(40.0)	0	1(20.0)	5(100.0)
天然藥物研究所博士班	2(40.0)	2(40.0)	1(20.0)	0	5(100.0)
護理學系博士班	5(62.5)	3(37.5)	0	0	8(100.0)
公共衛生學系環境暨職業安全衛生博士班	1(50.0)	1(50.0)	0	0	2(100.0)
醫藥暨應用化學系博士班	0	1(100.0)	0	0	1(100.0)
總和	13(40.6)	17(53.1)	1(3.1)	1(3.1)	32(100.0)

註：1.N(%)=該選項人數(該選項人數/填卷填答人數)

2.若無工作者則無需填答此題，故列為不適用。

### 四、系(所)上所學之專業課程

科系 (博士班)	非常滿意	滿意	不滿意	非常不滿意	總和 N(%)
	N(%)	N(%)	N(%)	N(%)	
醫學研究所博士班	3(50.0)	3(50.0)	0	0	6(100.0)
牙醫學系博士班	0	5(100.0)	0	0	5(100.0)
藥學系博士班	1(20.0)	4(80.0)	0	0	5(100.0)
天然藥物研究所博士班	2(40.0)	3(60.0)	0	0	5(100.0)
護理學系博士班	6(75.0)	2(25.0)	0	0	8(100.0)
公共衛生學系環境暨職業安全衛生博士班	0	1(50.0)	1(50.0)	0	2(100.0)
醫藥暨應用化學系博士班	0	1(100.0)	0	0	1(100.0)
總和	12(37.5)	19(59.4)	1(3.1)	0(0.0)	32(100.0)

註：N(%)=該選項人數(該選項人數/填卷填答人數)

## 五、系(所)上所學之師資安排

科系 (博士班)	非常滿意 N(%)	滿意 N(%)	不滿意 N(%)	非常不滿意 N(%)	總和 N(%)
醫學研究所博士班	3(50.0)	3(50.0)	0	0	6(100.0)
牙醫學系博士班	0	5(100.0)	0	0	5(100.0)
藥學系博士班	1(20.0)	3(60.0)	1(20.0)	0	5(100.0)
天然藥物研究所博士班	2(40.0)	3(60.0)	0	0	5(100.0)
護理學系博士班	6(75.0)	2(25.0)	0	0	8(100.0)
公共衛生學系環境暨職業安全衛生博士班	0	1(50.0)	1(50.0)	0	2(100.0)
醫藥暨應用化學系博士班	0	1(100.0)	0	0	1(100.0)
總和	12(37.5)	18(56.3)	2(6.3)	0(0.0)	32(100.0)

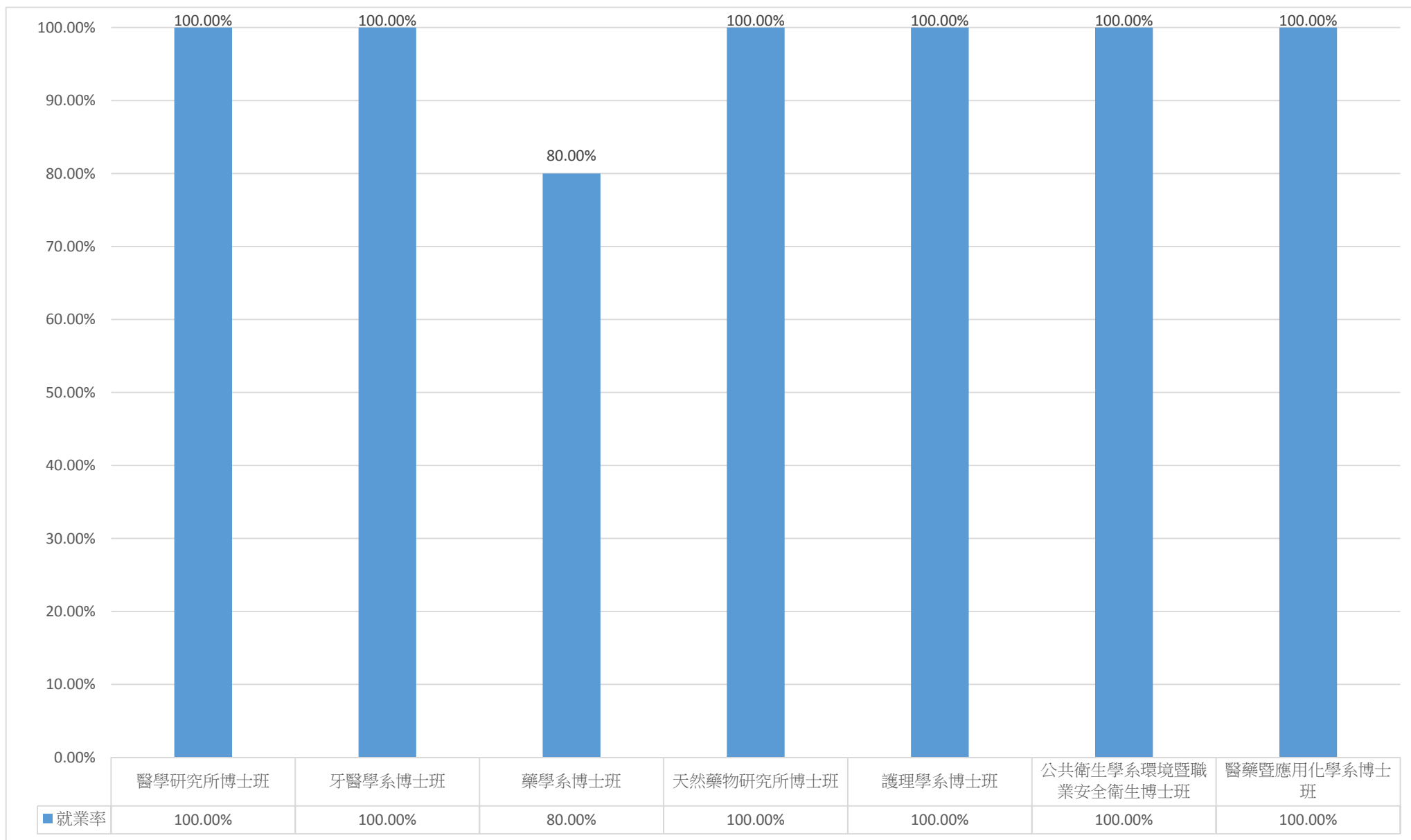
註：N(%)=該選項人數(該選項人數/填卷填答人數)

## 六、系(所)上所提供之教學資源

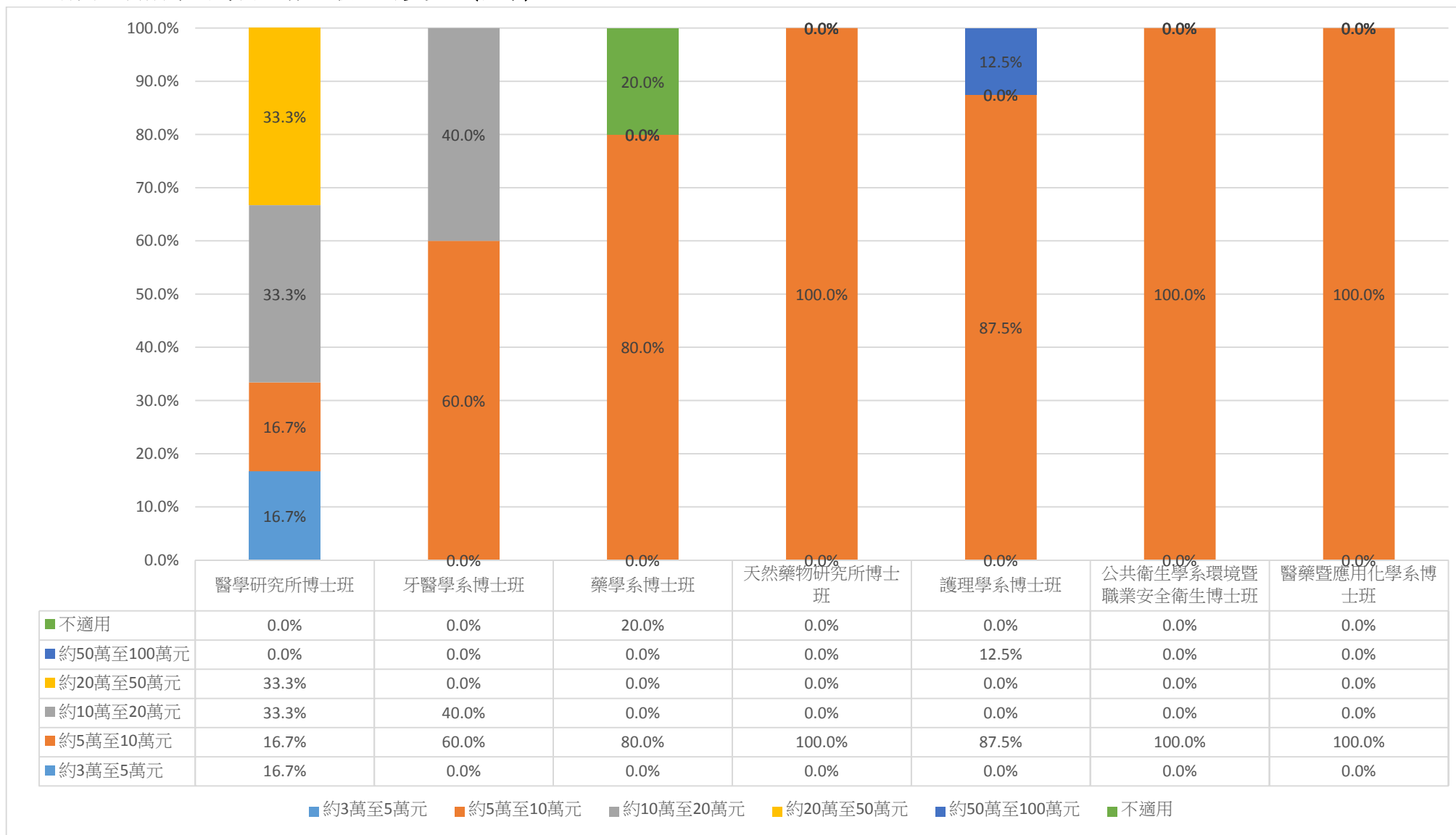
科系 (博士班)	非常滿意 N(%)	滿意 N(%)	不滿意 N(%)	非常不滿意 N(%)	總和 N(%)
醫學研究所博士班	2(33.3)	4(66.7)	0	0	6(100.0)
牙醫學系博士班	0	5(100.0)	0	0	5(100.0)
藥學系博士班	2(40.0)	2(40.0)	1(20.0)	0	5(100.0)
天然藥物研究所博士班	2(40.0)	3(60.0)	0	0	5(100.0)
護理學系博士班	6(75.0)	2(25.0)	0	0	8(100.0)
公共衛生學系環境暨職業安全衛生博士班	0	1(50.0)	1(50.0)	0	2(100.0)
醫藥暨應用化學系博士班	0	1(100.0)	0	0	1(100.0)
總和	12(37.5)	18(56.3)	2(6.3)	0(0.0)	32(100.0)

註：N(%)=該選項人數(該選項人數/填卷填答人數)

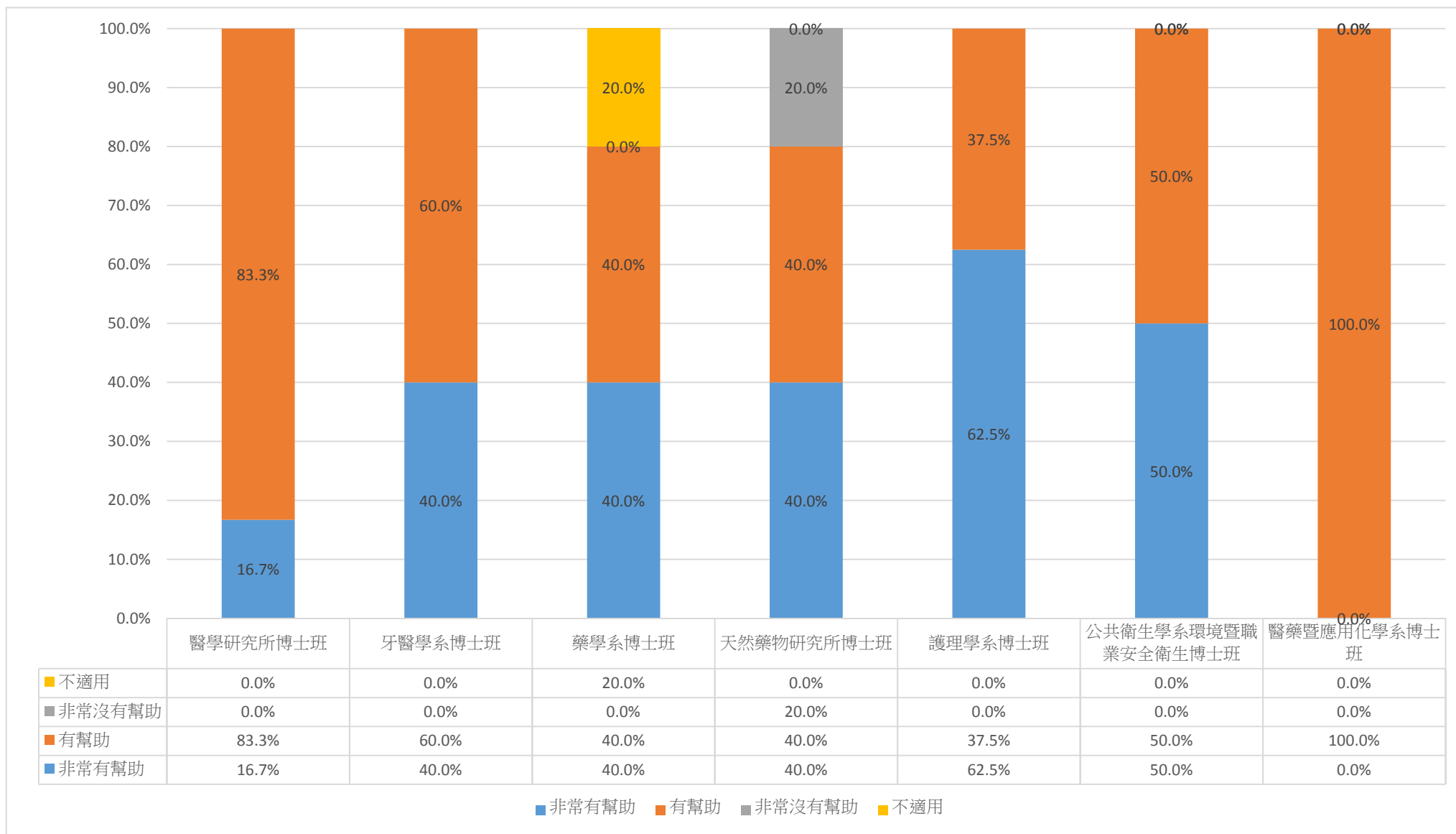
一、請問您的就業狀況？



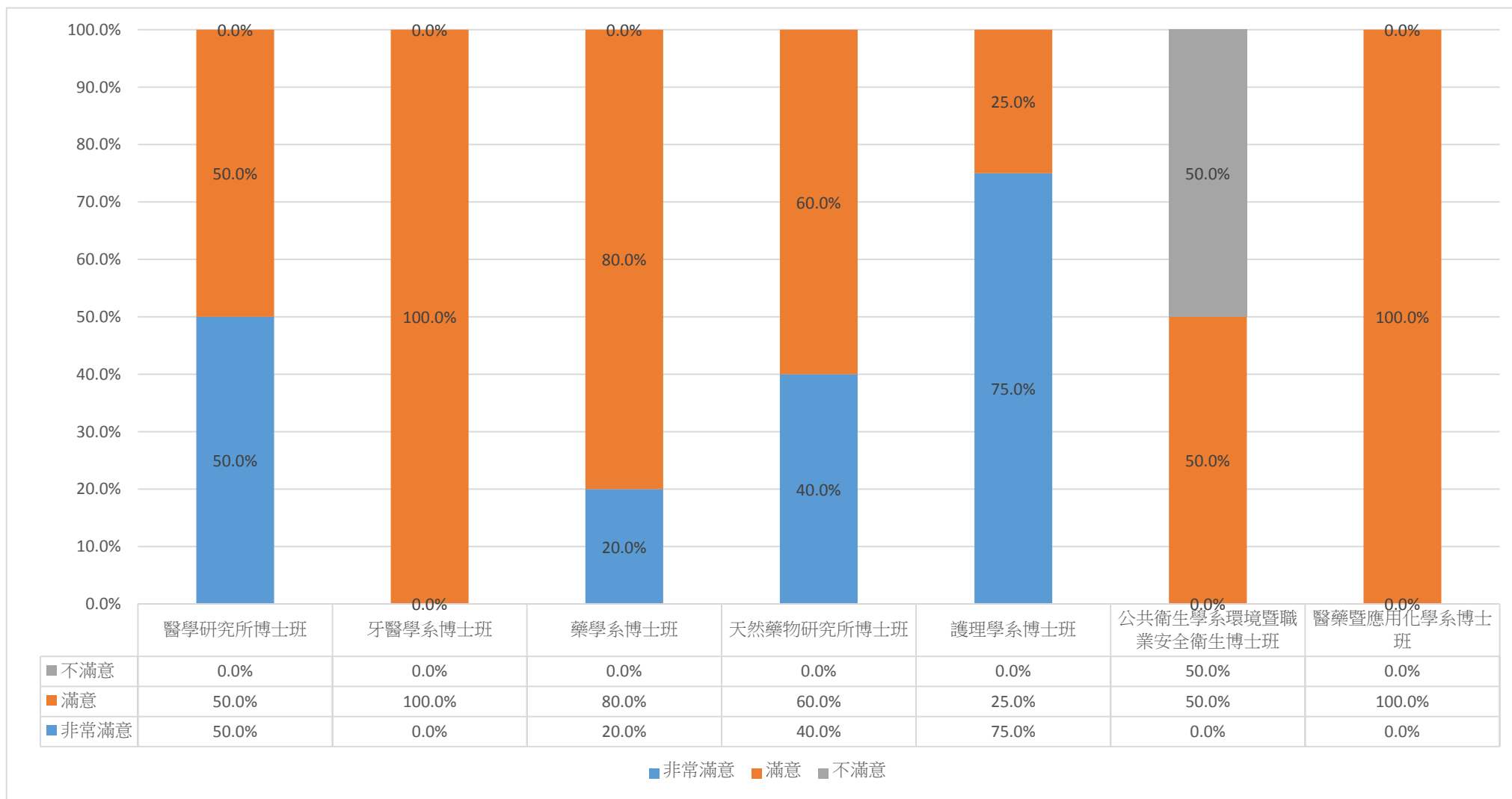
## 二、請問您目前平均每月工作總收入為多少？(台幣)



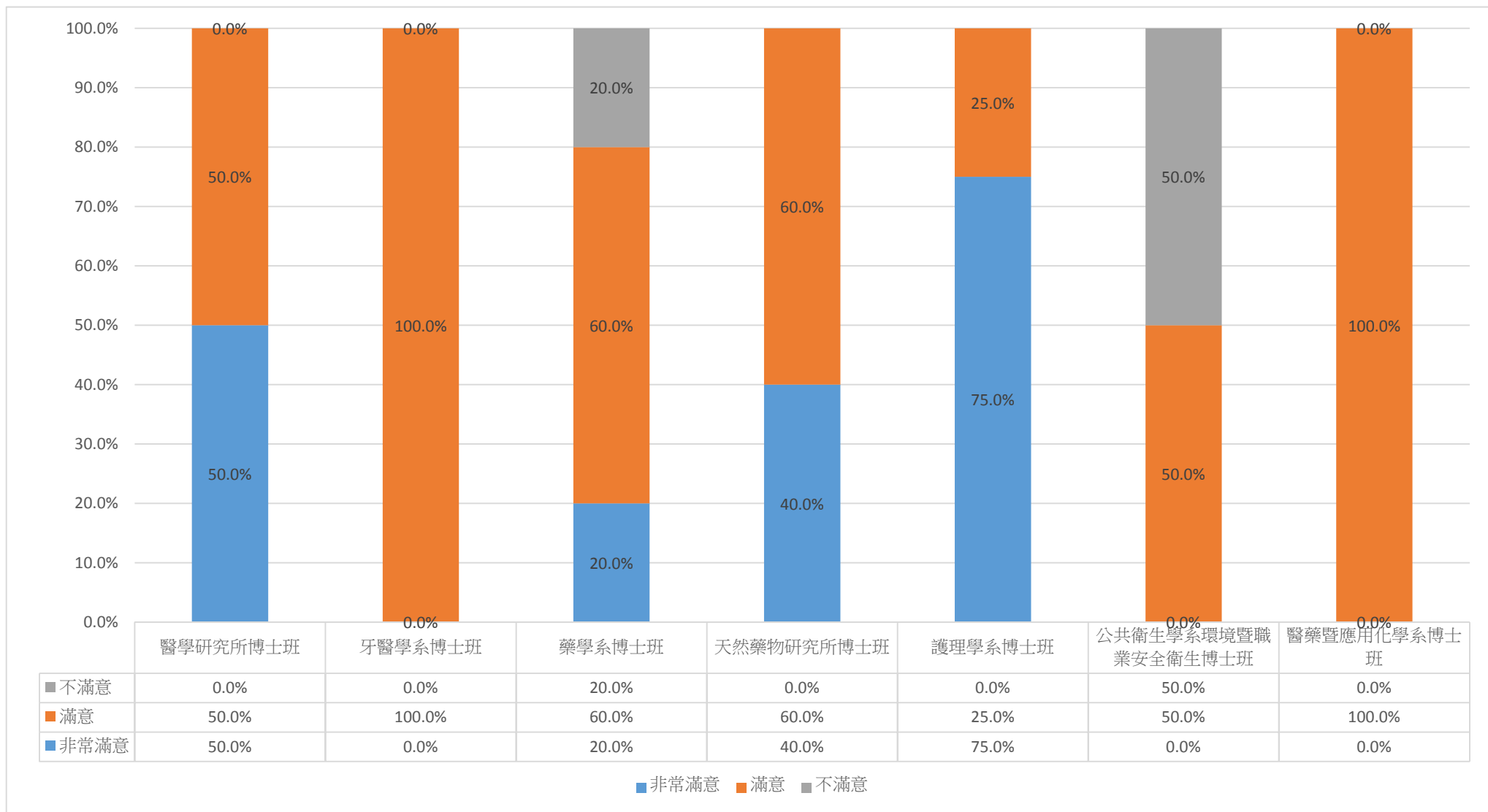
### 三、針對您原就讀系(所)提供的專業課程訓練，有助於您現在的工作？



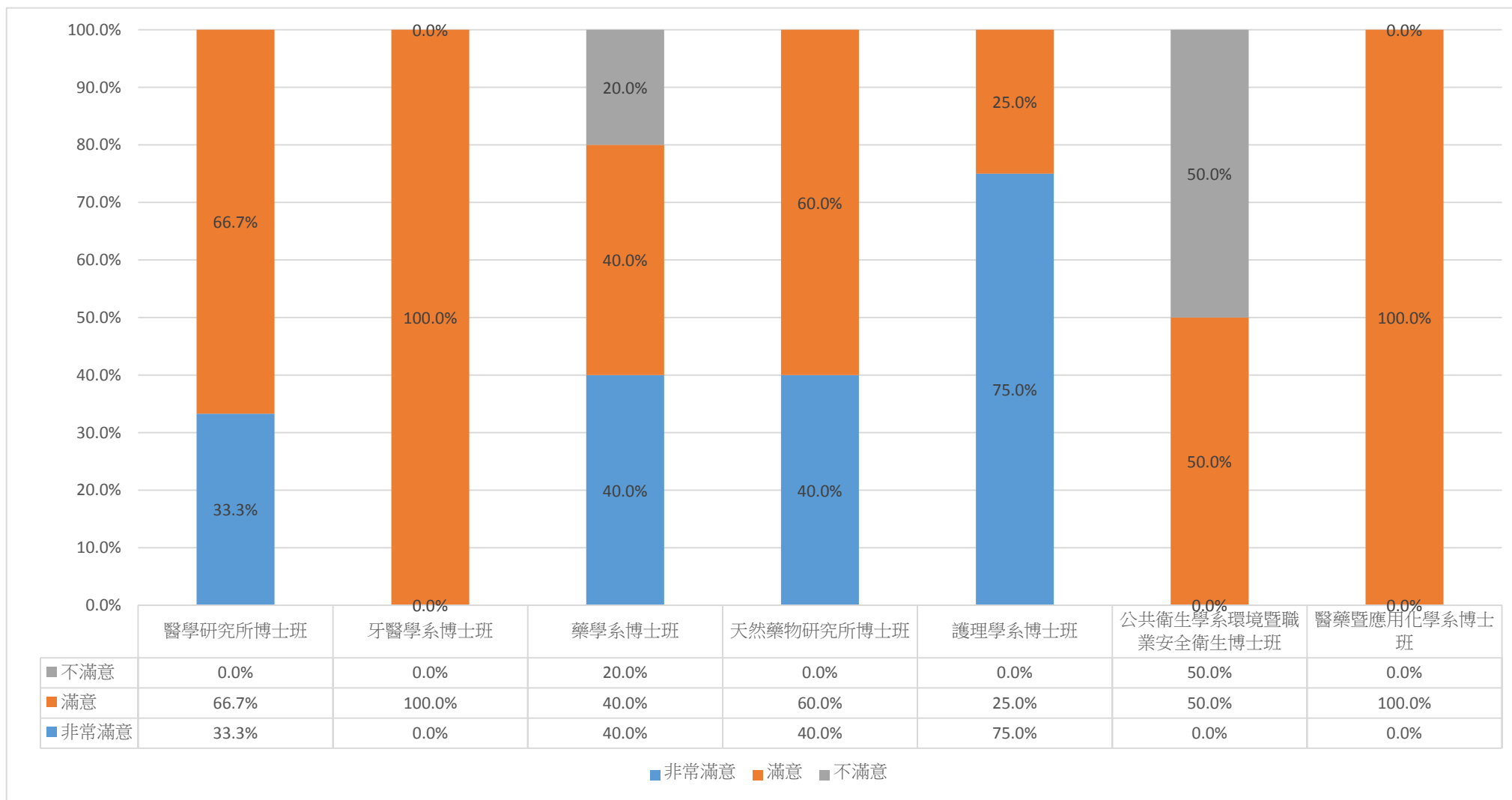
#### 四、系(所)上所學之專業課程



## 五、系(所)上所學之師資安排



## 六、系(所)上所提供之教學資源





# 大專校院 101 學年度大學學生 畢業後 5 年問卷統計

## 醫學社會學與社會工作學系

資料來源：教育部「101 學年度畢業後 5 年問卷」

資料分析：高雄醫學大學 高教深耕計畫

職涯發展組

# 畢業生滿意度調查統計

醫學社會學與社會工作學系

回收問卷：33 份

有效問卷：33 份

無效問卷：0 份

## 【第一部分 就業情形】

1. 請問您的就業狀況？

	次數	百分比	有效百分比	累積百分比
有效的 工作中(含職業軍人)	29	87.9	87.9	87.9
升學	1	3.0	3.0	90.9
待業	1	3.0	3.0	93.9
暫時不打算找任何工作	2	6.1	6.1	100.0
總和	33	100.0	100.0	

2. 請問您的工作是？

	次數	百分比	有效百分比	累積百分比
有效的 全職	29	87.9	87.9	87.9
跳答	4	12.1	12.1	100.0
總和	33	100.0	100.0	

3. 請問您任職的機構性質是？

	次數	百分比	有效百分比	累積百分比
有效的 私人企業	11	33.3	33.3	33.3
政府部門	7	21.2	21.2	54.5
學校	1	3.0	3.0	57.6
非營利機構(含醫院、基金會等)	9	27.3	27.3	84.8
自行創業	1	3.0	3.0	87.9
跳答	4	12.1	12.1	100.0
總和	33	100.0	100.0	

4.您目前服務的部門別?(請畢業生填報最相似的工作服務部門)?

	次數	百分比	有效百分比	累積百分比
有效的 教育訓練部門	9	27.3	27.3	27.3
行政部門	8	24.2	24.2	51.5
業務部門	4	12.1	12.1	63.6
設計部門	1	3.0	3.0	66.7
人力資源/培訓部門	1	3.0	3.0	69.7
營業(運)部門	5	15.2	15.2	84.8
採購部門	1	3.0	3.0	87.9
跳答	4	12.1	12.1	100.0
總和	33	100.0	100.0	

5. 您目前是否擔任主管?

	次數	百分比	有效百分比	累積百分比
有效的 是	2	6.1	6.1	6.1
否	27	81.8	81.8	87.9
跳答	4	12.1	12.1	100.0
總和	33	100.0	100.0	

6. 請問管理人數?

	次數	百分比	有效百分比	累積百分比
有效的 20人	1	3.0	3.0	3.0
6人	1	3.0	3.0	6.1
跳答	31	93.9	93.9	100.0
總和	33	100.0	100.0	

7. 請問您目前平均每月工作總收入為多少？（台幣）

	次數	百分比	有效百分比	累積百分比
有效的 3萬元以下	1	3.0	3.0	3.0
約3萬至5萬元	21	63.6	63.6	66.7
約5萬至10萬元	6	18.2	18.2	84.8
約20萬至50萬元	1	3.0	3.0	87.9
跳答	4	12.1	12.1	100.0
總和	33	100.0	100.0	

8. 您目前從事的行業類別是屬於哪一類？

	次數	百分比	有效百分比	累積百分比
有效的 行銷與銷售類	3	9.1	9.1	9.1
政府公共事務類	2	6.1	6.1	15.2
教育與訓練類	2	6.1	6.1	21.2
個人及社會服務類	12	36.4	36.4	57.6
休閒與觀光旅遊類	1	3.0	3.0	60.6
製造類	1	3.0	3.0	63.6
物流運輸類	1	3.0	3.0	66.7
醫療保健類	6	18.2	18.2	84.8
資訊科技類	1	3.0	3.0	87.9
跳答	4	12.1	12.1	100.0
總和	33	100.0	100.0	

9-1. 請問您現在工作所在地為何？

	次數	百分比	有效百分比	累積百分比
有效的 國內	29	87.9	87.9	87.9
遺漏值	4	12.1	12.1	100.0
總和	33	100.0	100.0	

9-2. 選擇國內，請問所在縣市是？

	次數	百分比	有效百分比	累積百分比
有效的 彰化縣	1	3.0	3.0	3.0
嘉義市	2	6.1	6.1	9.1
台南市	3	9.1	9.1	18.2
高雄市	11	33.3	33.3	51.5
屏東縣	1	3.0	3.0	54.5
台東縣	1	3.0	3.0	57.6
新北市	4	12.1	12.1	69.7
台北市	1	3.0	3.0	72.7
桃園市	2	6.1	6.1	78.8
新竹縣	1	3.0	3.0	81.8
新竹市	1	3.0	3.0	84.8
南投縣	1	3.0	3.0	87.9
遺漏值	4	12.1	12.1	100.0
總和	33	100.0	100.0	

9-3. 選擇國外，請填寫國家及區域，例如:日本/東京？

	次數	百分比	有效百分比	累積百分比
有效的 跳答	29	87.9	87.9	87.9
遺漏值	4	12.1	12.1	100.0
總和	33	100.0	100.0	

## 【第二部分 自我評估】

1. 針對您原就讀系（所）提供的專業課程訓練，有助於現在工作？

		次數	百分比	有效百分比	累積百分比
有效的	非常有幫助	10	30.3	30.3	30.3
	有幫助	16	48.5	48.5	78.8
	沒有幫助	3	9.1	9.1	87.9
	跳答	4	12.1	12.1	100.0
	總和	33	100.0	100.0	

2. 您目前的工作內容，是否需要具備專業執照？

		次數	百分比	有效百分比	累積百分比
有效的	需要	11	33.3	33.3	33.3
	不需要	18	54.5	54.5	87.9
	跳答	4	12.1	12.1	100.0
	總和	33	100.0	100.0	

3. 您目前所具備的專業能力與工作所要求的相符程度為何？

		次數	百分比	有效百分比	累積百分比
有效的	非常符合	6	18.2	18.2	18.2
	符合	16	48.5	48.5	66.7
	尚可	5	15.2	15.2	81.8
	不符合	2	6.1	6.1	87.9
	跳答	4	12.1	12.1	100.0
	總和	33	100.0	100.0	

#### 4. 您對目前工作整體滿意度為何？

	次數	百分比	有效百分比	累積百分比
有效的 非常滿意	3	9.1	9.1	9.1
滿意	24	72.7	72.7	81.8
不滿意	2	6.1	6.1	87.9
跳答	4	12.1	12.1	100.0
總和	33	100.0	100.0	

#### 5. 學校學習經驗對於現在工作有所幫助，您認為最大的為何？

##### 5.1 專業知識傳授

	次數	百分比	有效百分比	累積百分比
有效的 未選	10	30.3	30.3	30.3
選擇	19	57.6	57.6	87.9
跳答	4	12.1	12.1	100.0
總和	33	100.0	100.0	

##### 5.2 建立同學及老師人脈

	次數	百分比	有效百分比	累積百分比
有效的 未選	13	39.4	39.4	39.4
選擇	16	48.5	48.5	87.9
跳答	4	12.1	12.1	100.0
總和	33	100.0	100.0	

##### 5.3 課程實務/實作活動

	次數	百分比	有效百分比	累積百分比
有效的 未選	17	51.5	51.5	51.5
選擇	12	36.4	36.4	87.9
跳答	4	12.1	12.1	100.0
總和	33	100.0	100.0	

#### 5.4 校外業界實習

	次數	百分比	有效百分比	累積百分比
有效的 未選	17	51.5	51.5	51.5
選擇	12	36.4	36.4	87.9
9	4	12.1	12.1	100.0
總和	33	100.0	100.0	

#### 5.5 社團活動

有效的 未選	24	72.7	72.7	72.7
選擇	5	15.2	15.2	87.9
跳答	4	12.1	12.1	100.0
總和	33	100.0	100.0	

#### 5.6 語言學習

	次數	百分比	有效百分比	累積百分比
有效的 未選	25	75.8	75.8	75.8
選擇	4	12.1	12.1	87.9
跳答	4	12.1	12.1	100.0
總和	33	100.0	100.0	

#### 5.7 參與國際交流活動

	次數	百分比	有效百分比	累積百分比
有效的 未選	29	87.9	87.9	87.9
跳答	4	12.1	12.1	100.0
總和	33	100.0	100.0	



## 5.8 志工服務、服務學習

	次數	百分比	有效百分比	累積百分比
有效的 未選	24	72.7	72.7	72.7
選擇	5	15.2	15.2	87.9
跳答	4	12.1	12.1	100.0
總和	33	100.0	100.0	

## 5.9 擔任研究或教學助理

	次數	百分比	有效百分比	累積百分比
有效的 未選	28	84.8	84.8	84.8
選擇	1	3.0	3.0	87.9
跳答	4	12.1	12.1	100.0
總和	33	100.0	100.0	

## 5.10 其他訓練

	次數	百分比	有效百分比	累積百分比
有效的 未選	28	84.8	84.8	84.8
選擇	1	3.0	3.0	87.9
跳答	4	12.1	12.1	100.0
總和	33	100.0	100.0	

6. 根據您畢業後到現在的經驗，學校最應該幫學弟妹加強以下哪些能力？

### 6.1 溝通表達能力

	次數	百分比	有效百分比	累積百分比
有效的 未選	15	45.5	45.5	45.5
選擇	18	54.5	54.5	100.0
總和	33	100.0	100.0	

## 6.2 持續學習能力

	次數	百分比	有效百分比	累積百分比
有效的 未選	21	63.6	63.6	63.6
選擇	12	36.4	36.4	100.0
總和	33	100.0	100.0	

## 6.3 人際互動能力

	次數	百分比	有效百分比	累積百分比
有效的 未選	13	39.4	39.4	39.4
選擇	20	60.6	60.6	100.0
總和	33	100.0	100.0	

## 6.4 團隊合作能力

	次數	百分比	有效百分比	累積百分比
有效的 未選	19	57.6	57.6	57.6
選擇	14	42.4	42.4	100.0
總和	33	100.0	100.0	

## 6.5 問題解決能力

	次數	百分比	有效百分比	累積百分比
有效的 未選	25	75.8	75.8	75.8
選擇	8	24.2	24.2	100.0
總和	33	100.0	100.0	

## 6.6 創新能力

	次數	百分比	有效百分比	累積百分比
有效的 未選	29	87.9	87.9	87.9
選擇	4	12.1	12.1	100.0
總和	33	100.0	100.0	

## 6.7 工作紀律、責任感及時間管理能力

	次數	百分比	有效百分比	累積百分比
有效的 未選	27	81.8	81.8	81.8
選擇	6	18.2	18.2	100.0
總和	33	100.0	100.0	

## 6.8 資訊科技應用能力

	次數	百分比	有效百分比	累積百分比
有效的 未選	33	100.0	100.0	100.0

## 6.9 外語能力

	次數	百分比	有效百分比	累積百分比
有效的 未選	28	84.8	84.8	84.8
選擇	5	15.2	15.2	100.0
總和	33	100.0	100.0	

## 6.10 其他

	次數	百分比	有效百分比	累積百分比
有效的 未選	32	97.0	97.0	97.0
選擇	1	3.0	3.0	100.0
總和	33	100.0	100.0	

## 7. 根據您畢業後到現在的經驗，您認為學校對您哪些能力的培養最有幫助？

### 7.1 溝通表達能力

	次數	百分比	有效百分比	累積百分比
有效的 未選	22	66.7	66.7	66.7
選擇	11	33.3	33.3	100.0
總和	33	100.0	100.0	

## 7.2 持續學習能力

	次數	百分比	有效百分比	累積百分比
有效的 未選	22	66.7	66.7	66.7
選擇	11	33.3	33.3	100.0
總和	33	100.0	100.0	

## 7.3 人際互動能力

	次數	百分比	有效百分比	累積百分比
有效的 未選	20	60.6	60.6	60.6
選擇	13	39.4	39.4	100.0
總和	33	100.0	100.0	

## 7.4 團隊合作能力

	次數	百分比	有效百分比	累積百分比
有效的 未選	19	57.6	57.6	57.6
選擇	14	42.4	42.4	100.0
總和	33	100.0	100.0	

## 7.5 問題解決能力

	次數	百分比	有效百分比	累積百分比
有效的 未選	17	51.5	51.5	51.5
選擇	16	48.5	48.5	100.0
總和	33	100.0	100.0	

## 7.6 創新能力

	次數	百分比	有效百分比	累積百分比
有效的 未選	32	97.0	97.0	97.0
選擇	1	3.0	3.0	100.0
總和	33	100.0	100.0	

### 7.7 工作紀律、責任感及時間管理能力

	次數	百分比	有效百分比	累積百分比
有效的 未選	30	90.9	90.9	90.9
選擇	3	9.1	9.1	100.0
總和	33	100.0	100.0	

### 7.8 資訊科技應用能力

	次數	百分比	有效百分比	累積百分比
有效的 未選	32	97.0	97.0	97.0
選擇	1	3.0	3.0	100.0
總和	33	100.0	100.0	

### 7.9 外語能力

	次數	百分比	有效百分比	累積百分比
有效的 未選	30	90.9	90.9	90.9
選擇	3	9.1	9.1	100.0
總和	33	100.0	100.0	

### 7.10 其他

	次數	百分比	有效百分比	累積百分比
有效的 未選	28	84.8	84.8	84.8
選擇	5	15.2	15.2	100.0
總和	33	100.0	100.0	

8. 如果您現在有進修機會的話，「最」想在學校進修的是哪一個學門？

	次數	百分比	有效百分比	累積百分比
有效的 教育學門	5	15.2	15.2	15.2
獸醫學門	1	3.0	3.0	18.2
醫藥衛生學門	1	3.0	3.0	21.2
社會服務學門	4	12.1	12.1	33.3
其他學門	3	9.1	9.1	42.4
沒有進修需求	9	27.3	27.3	69.7
傳播學門	1	3.0	3.0	72.7
商業及管理學門	4	12.1	12.1	84.8
法律學門	5	15.2	15.2	100.0
總和	33	100.0	100.0	

## 【第三部分 對學校教育的評估】

### 1. 對母校整體評價

	次數	百分比	有效百分比	累積百分比
有效的 非常滿意	11	33.3	33.3	33.3
滿意	22	66.7	66.7	100.0
總和	33	100.0	100.0	

### 2. 在母校所學之專業課程

	次數	百分比	有效百分比	累積百分比
有效的 非常滿意	10	30.3	30.3	30.3
滿意	23	69.7	69.7	100.0
總和	33	100.0	100.0	

### 3. 在母校所學之師資安排

	次數	百分比	有效百分比	累積百分比
有效的 非常滿意	9	27.3	27.3	27.3
滿意	24	72.7	72.7	100.0
總和	33	100.0	100.0	

### 4. 母校提供之教學資源

	次數	百分比	有效百分比	累積百分比
有效的 非常滿意	5	15.2	15.2	15.2
滿意	24	72.7	72.7	87.9
不滿意	4	12.1	12.1	100.0
總和	33	100.0	100.0	

# 大專校院 101 學年度大學學生 畢業後 5 年問卷統計

## 心理學系

資料來源：教育部「101 學年度畢業後 5 年問卷」

資料分析：高雄醫學大學 高教深耕計畫

職涯發展組



# 畢業生滿意度調查統計

心理學系

回收問卷：39 份

有效問卷：39 份

無效問卷：0 份

## 【第一部分 就業情形】

1. 請問您的就業狀況？

	次數	百分比	有效百分比	累積百分比
有效的 工作中(含職業軍人)	31	79.5	79.5	79.5
升學	5	12.8	12.8	92.3
服兵役(含等待服役中)	2	5.1	5.1	97.4
準備考試	1	2.6	2.6	100.0
總和	39	100.0	100.0	

2. 請問您的工作是？

	次數	百分比	有效百分比	累積百分比
有效的 全職	30	76.9	76.9	76.9
兼職	1	2.6	2.6	79.5
跳答	8	20.5	20.5	100.0
總和	39	100.0	100.0	

3. 請問您任職的機構性質是？

	次數	百分比	有效百分比	累積百分比
有效的 私人企業	10	25.6	25.6	25.6
政府部門	9	23.1	23.1	48.7
學校	3	7.7	7.7	56.4
非營利機構(含醫院、基金會等)	7	17.9	17.9	74.4
自行創業	1	2.6	2.6	76.9
自由工作者	1	2.6	2.6	79.5
跳答	8	20.5	20.5	100.0
總和	39	100.0	100.0	

4.您目前服務的部門別?(請畢業生填報最相似的工作服務部門)?

	次數	百分比	有效百分比	累積百分比
有效的 教育訓練部門	7	17.9	17.9	17.9
行政部門	7	17.9	17.9	35.9
業務部門	2	5.1	5.1	41.0
企畫/行銷部門	3	7.7	7.7	48.7
研發/開發部門	1	2.6	2.6	51.3
人力資源/培訓部門	1	2.6	2.6	53.8
工程部門	2	5.1	5.1	59.0
營業(運)部門	8	20.5	20.5	79.5
跳答	8	20.5	20.5	100.0
總和	39	100.0	100.0	

5. 您目前是否擔任主管?

	次數	百分比	有效百分比	累積百分比
有效的 是	2	5.1	5.1	5.1
否	29	74.4	74.4	79.5
跳答	8	20.5	20.5	100.0
總和	39	100.0	100.0	

6. 請問管理人數?

	次數	百分比	有效百分比	累積百分比
有效的 10人	1	2.6	2.6	2.6
2人	1	2.6	2.6	5.1
跳答	37	94.9	94.9	100.0
總和	39	100.0	100.0	

7. 請問您目前平均每月工作總收入為多少？（台幣）

		次數	百分比	有效百分比	累積百分比
有效的	2萬元以下	3	7.7	7.7	7.7
	約3萬至5萬元	22	56.4	56.4	64.1
	約5萬至10萬元	6	15.4	15.4	79.5
	跳答	8	20.5	20.5	100.0
	總和	39	100.0	100.0	

8. 您目前從事的行業類別是屬於哪一類？

		次數	百分比	有效百分比	累積百分比
有效的	建築營造類	1	2.6	2.6	2.6
	企業經營管理類	1	2.6	2.6	5.1
	行銷與銷售類	1	2.6	2.6	7.7
	政府公共事務類	7	17.9	17.9	25.6
	教育與訓練類	6	15.4	15.4	41.0
	個人及社會服務類	3	7.7	7.7	48.7
	休閒與觀光旅遊類	1	2.6	2.6	51.3
	科學、技術、工程、數學類	3	7.7	7.7	59.0
	天然資源、食品與農業類	1	2.6	2.6	61.5
	醫療保健類	5	12.8	12.8	74.4
	藝文與影音傳播類	2	5.1	5.1	79.5
	跳答	8	20.5	20.5	100.0
	總和	39	100.0	100.0	

9-1. 請問您現在工作所在地為何？

		次數	百分比	有效百分比	累積百分比
有效的	國內	29	74.4	74.4	74.4
	國外	2	5.1	5.1	79.5
	遺漏值	8	20.5	20.5	100.0
	總和	39	100.0	100.0	

9-2. 選擇國內，請問所在縣市是？

	次數	百分比	有效百分比	累積百分比
有效的 基隆市	1	2.6	2.6	2.6
嘉義縣	1	2.6	2.6	5.1
台南市	1	2.6	2.6	7.7
高雄市	6	15.4	15.4	23.1
屏東縣	2	5.1	5.1	28.2
台東縣	1	2.6	2.6	30.8
花蓮縣	1	2.6	2.6	33.3
新北市	4	10.3	10.3	43.6
台北市	8	20.5	20.5	64.1
桃園市	2	5.1	5.1	69.2
台中市	2	5.1	5.1	74.4
跳答	2	5.1	5.1	79.5
遺漏值	8	20.5	20.5	100.0
總和	39	100.0	100.0	

9-3. 選擇國外，請填寫國家及區域，例如:日本/東京？

	次數	百分比	有效百分比	累積百分比
有效的 跳答	29	74.4	74.4	74.4
遺漏值	8	20.5	20.5	94.9
美國	1	2.6	2.6	97.4
菲律賓	1	2.6	2.6	100.0
總和	39	100.0	100.0	

## 【第二部分 自我評估】

1. 針對您原就讀系（所）提供的專業課程訓練，有助於現在工作？

		次數	百分比	有效百分比	累積百分比
有效的	非常有幫助	10	25.6	25.6	25.6
	有幫助	17	43.6	43.6	69.2
	沒有幫助	4	10.3	10.3	79.5
	跳答	8	20.5	20.5	100.0
	總和	39	100.0	100.0	

2. 您目前的工作內容，是否需要具備專業執照？

		次數	百分比	有效百分比	累積百分比
有效的	需要	9	23.1	23.1	23.1
	不需要	22	56.4	56.4	79.5
	跳答	8	20.5	20.5	100.0
	總和	39	100.0	100.0	

3. 您目前所具備的專業能力與工作所要求的相符程度為何？

		次數	百分比	有效百分比	累積百分比
有效的	非常符合	6	15.4	15.4	15.4
	符合	16	41.0	41.0	56.4
	尚可	8	20.5	20.5	76.9
	不符合	1	2.6	2.6	79.5
	跳答	8	20.5	20.5	100.0
	總和	39	100.0	100.0	

4. 您對目前工作整體滿意度為何？

	次數	百分比	有效百分比	累積百分比
有效的 非常滿意	7	17.9	17.9	17.9
滿意	20	51.3	51.3	69.2
不滿意	4	10.3	10.3	79.5
跳答	8	20.5	20.5	100.0
總和	39	100.0	100.0	

5. 學校學習經驗對於現在工作有所幫助，您認為最大的為何？

5.1 專業知識傳授

	次數	百分比	有效百分比	累積百分比
有效的 未選	3	7.7	7.7	7.7
選擇	28	71.8	71.8	79.5
跳答	8	20.5	20.5	100.0
總和	39	100.0	100.0	

5.2 建立同學及老師人脈

	次數	百分比	有效百分比	累積百分比
有效的 未選	24	61.5	61.5	61.5
選擇	7	17.9	17.9	79.5
跳答	8	20.5	20.5	100.0
總和	39	100.0	100.0	

5.3 課程實務/實作活動

	次數	百分比	有效百分比	累積百分比
有效的 未選	27	69.2	69.2	69.2
選擇	4	10.3	10.3	79.5
跳答	8	20.5	20.5	100.0
總和	39	100.0	100.0	

#### 5.4 校外業界實習

	次數	百分比	有效百分比	累積百分比
有效的 未選	24	61.5	61.5	61.5
選擇	7	17.9	17.9	79.5
跳答	8	20.5	20.5	100.0
總和	39	100.0	100.0	

#### 5.5 社團活動

	次數	百分比	有效百分比	累積百分比
有效的 未選	24	61.5	61.5	61.5
選擇	7	17.9	17.9	79.5
跳答	8	20.5	20.5	100.0
總和	39	100.0	100.0	

#### 5.6 語言學習

	次數	百分比	有效百分比	累積百分比
有效的 未選	28	71.8	71.8	71.8
選擇	3	7.7	7.7	79.5
跳答	8	20.5	20.5	100.0
總和	39	100.0	100.0	

#### 5.7 參與國際交流活動

	次數	百分比	有效百分比	累積百分比
有效的 未選	29	74.4	74.4	74.4
選擇	2	5.1	5.1	79.5
跳答	8	20.5	20.5	100.0
總和	39	100.0	100.0	

## 5.8 志工服務、服務學習

	次數	百分比	有效百分比	累積百分比
有效的 未選	25	64.1	64.1	64.1
選擇	6	15.4	15.4	79.5
跳答	8	20.5	20.5	100.0
總和	39	100.0	100.0	

## 5.9 擔任研究或教學助理

	次數	百分比	有效百分比	累積百分比
有效的 未選	29	74.4	74.4	74.4
選擇	2	5.1	5.1	79.5
跳答	8	20.5	20.5	100.0
總和	39	100.0	100.0	

## 5.10 其他訓練

	次數	百分比	有效百分比	累積百分比
有效的 未選	31	79.5	79.5	79.5
跳答	8	20.5	20.5	100.0
總和	39	100.0	100.0	

6. 根據您畢業後到現在的經驗，學校最應該幫學弟妹加強以下哪些能力？

### 6.1 溝通表達能力

	次數	百分比	有效百分比	累積百分比
有效的 未選	18	46.2	46.2	46.2
選擇	21	53.8	53.8	100.0
總和	39	100.0	100.0	



## 6.2 持續學習能力

	次數	百分比	有效百分比	累積百分比
有效的 未選	29	74.4	74.4	74.4
選擇	10	25.6	25.6	100.0
總和	39	100.0	100.0	

## 6.3 人際互動能力

	次數	百分比	有效百分比	累積百分比
有效的 未選	29	74.4	74.4	74.4
選擇	10	25.6	25.6	100.0
總和	39	100.0	100.0	

## 6.4 團隊合作能力

	次數	百分比	有效百分比	累積百分比
有效的 未選	27	69.2	69.2	69.2
選擇	12	30.8	30.8	100.0
總和	39	100.0	100.0	

## 6.5 問題解決能力

	次數	百分比	有效百分比	累積百分比
有效的 未選	20	51.3	51.3	51.3
選擇	19	48.7	48.7	100.0
總和	39	100.0	100.0	

## 6.6 創新能力

	次數	百分比	有效百分比	累積百分比
有效的 未選	35	89.7	89.7	89.7
選擇	4	10.3	10.3	100.0
總和	39	100.0	100.0	

## 6.7 工作紀律、責任感及時間管理能力

	次數	百分比	有效百分比	累積百分比
有效的 未選	27	69.2	69.2	69.2
選擇	12	30.8	30.8	100.0
總和	39	100.0	100.0	

## 6.8 資訊科技應用能力

	次數	百分比	有效百分比	累積百分比
有效的 未選	33	84.6	84.6	84.6
選擇	6	15.4	15.4	100.0
總和	39	100.0	100.0	

## 6.9 外語能力

	次數	百分比	有效百分比	累積百分比
有效的 未選	28	71.8	71.8	71.8
選擇	11	28.2	28.2	100.0
總和	39	100.0	100.0	

## 6.10 其他

	次數	百分比	有效百分比	累積百分比
有效的 未選	39	100.0	100.0	100.0

7. 根據您畢業後到現在的經驗，您認為學校對您哪些能力的培養最有幫助？

### 7.1 溝通表達能力

	次數	百分比	有效百分比	累積百分比
有效的 未選	22	56.4	56.4	56.4
選擇	17	43.6	43.6	100.0
總和	39	100.0	100.0	

## 7.2 持續學習能力

	次數	百分比	有效百分比	累積百分比
有效的 未選	30	76.9	76.9	76.9
選擇	9	23.1	23.1	100.0
總和	39	100.0	100.0	

## 7.3 人際互動能力

	次數	百分比	有效百分比	累積百分比
有效的 未選	23	59.0	59.0	59.0
選擇	16	41.0	41.0	100.0
總和	39	100.0	100.0	

## 7.4 團隊合作能力

	次數	百分比	有效百分比	累積百分比
有效的 未選	20	51.3	51.3	51.3
選擇	19	48.7	48.7	100.0
總和	39	100.0	100.0	

## 7.5 問題解決能力

	次數	百分比	有效百分比	累積百分比
有效的 未選	23	59.0	59.0	59.0
選擇	16	41.0	41.0	100.0
總和	39	100.0	100.0	

## 7.6 創新能力

	次數	百分比	有效百分比	累積百分比
有效的 未選	36	92.3	92.3	92.3
選擇	3	7.7	7.7	100.0
總和	39	100.0	100.0	

### 7.7 工作紀律、責任感及時間管理能力

	次數	百分比	有效百分比	累積百分比
有效的 未選	29	74.4	74.4	74.4
選擇	10	25.6	25.6	100.0
總和	39	100.0	100.0	

### 7.8 資訊科技應用能力

	次數	百分比	有效百分比	累積百分比
有效的 未選	37	94.9	94.9	94.9
選擇	2	5.1	5.1	100.0
總和	39	100.0	100.0	

### 7.9 外語能力

	次數	百分比	有效百分比	累積百分比
有效的 未選	38	97.4	97.4	97.4
選擇	1	2.6	2.6	100.0
總和	39	100.0	100.0	

### 7.10 其他

	次數	百分比	有效百分比	累積百分比
有效的 未選	37	94.9	94.9	94.9
選擇	2	5.1	5.1	100.0
總和	39	100.0	100.0	

8. 如果您現在有進修機會的話，「最」想在學校進修的是哪一個學門？

	次數	百分比	有效百分比	累積百分比
有效的 教育學門	3	7.7	7.7	7.7
數學及統計學門	2	5.1	5.1	12.8
電算機學門	4	10.3	10.3	23.1
工程學門	1	2.6	2.6	25.6
獸醫學門	2	5.1	5.1	30.8
醫藥衛生學門	4	10.3	10.3	41.0
藝術學門	1	2.6	2.6	43.6
其他學門	2	5.1	5.1	48.7
沒有進修需求	4	10.3	10.3	59.0
人文學門	2	5.1	5.1	64.1
設計學門	2	5.1	5.1	69.2
社會及行為科學學門	4	10.3	10.3	79.5
傳播學門	1	2.6	2.6	82.1
商業及管理學門	3	7.7	7.7	89.7
法律學門	4	10.3	10.3	100.0
總和	39	100.0	100.0	

## 【第三部分 對學校教育的評估】

### 1. 對母校整體評價

	次數	百分比	有效百分比	累積百分比
有效的 非常滿意	4	10.3	10.3	10.3
滿意	32	82.1	82.1	92.3
不滿意	3	7.7	7.7	100.0
總和	39	100.0	100.0	

### 2. 在母校所學之專業課程

	次數	百分比	有效百分比	累積百分比
有效的 非常滿意	5	12.8	12.8	12.8
滿意	30	76.9	76.9	89.7
不滿意	4	10.3	10.3	100.0
總和	39	100.0	100.0	

### 3. 在母校所學之師資安排

	次數	百分比	有效百分比	累積百分比
有效的 非常滿意	1	2.6	2.6	2.6
滿意	31	79.5	79.5	82.1
不滿意	7	17.9	17.9	100.0
總和	39	100.0	100.0	

### 4. 母校提供之教學資源

	次數	百分比	有效百分比	累積百分比
有效的 非常滿意	2	5.1	5.1	5.1
滿意	23	59.0	59.0	64.1
不滿意	13	33.3	33.3	97.4
非常不滿意	1	2.6	2.6	100.0
總和	39	100.0	100.0	

# 大專校院 101 學年度大學學生 畢業後 5 年問卷統計

## 醫學社會學與社會工作學系碩士班

資料來源：教育部「101 學年度畢業後 5 年問卷」

資料分析：高雄醫學大學 高教深耕計畫

職涯發展組

# 畢業生滿意度調查統計

醫學社會學與社會工作學系碩士班

回收問卷：6 份

有效問卷：6 份

無效問卷：0 份

## 【第一部分 就業情形】

1. 請問您的就業狀況？

	次數	百分比	有效的百分比	累積百分比
有效 工作中(含職業軍人)	6	100.0	100.0	100.0

2. 請問您的工作是？

	次數	百分比	有效的百分比	累積百分比
有效 全職	6	100.0	100.0	100.0

3. 請問您任職的機構性質是？

	次數	百分比	有效的百分比	累積百分比
有效 私人企業	1	16.7	16.7	16.7
政府部門	2	33.3	33.3	50.0
非營利機構(含醫院、基金會等)	3	50.0	50.0	100.0
總計	6	100.0	100.0	

4. 您目前服務的部門別？

	次數	百分比	有效百分比	累積百分比
有效的 教育訓練部門	1	16.7	16.7	16.7
行政部門	2	33.3	33.3	50.0
業務部門	2	33.3	33.3	83.3
人力資源/培訓部門	1	16.7	16.7	100.0
總和	6	100.0	100.0	



5. 您目前是否擔任主管？

	次數	百分比	有效的百分比	累積百分比
有效 是	2	33.3	33.3	33.3
否	4	66.7	66.7	100.0
總計	6	100.0	100.0	

6. 請問管理人數？

	次數	百分比	有效的百分比	累積百分比
有效 55人	1	16.7	16.7	16.7
6人	1	16.7	16.7	33.3
跳過	4	66.7	66.7	100.0
總計	6	100.0	100.0	

7. 請問您目前平均每月工作總收入為多少？（台幣）

	次數	百分比	有效的百分比	累積百分比
有效 約3萬至5萬元	6	100.0	100.0	100.0

8. 您目前從事的行業類別是屬於哪一類？

	次數	百分比	有效的百分比	累積百分比
有效 政府公共事務類	1	16.7	16.7	16.7
個人及社會服務類	4	66.7	66.7	83.3
科學、技術、工程、數學類	1	16.7	16.7	100.0
總計	6	100.0	100.0	

9-1. 請問您現在工作所在地為何？

	次數	百分比	有效的百分比	累積百分比
有效 國內	6	100.0	100.0	100.0

9-2. 選擇國內，請問所在縣市是？

		次數	百分比	有效的百分比	累積百分比
有效	台南市	1	16.7	16.7	16.7
	高雄市	3	50.0	50.0	66.7
	台北市	2	33.3	33.3	100.0
	總計	6	100.0	100.0	

9-3. 選擇國外，請填寫國家及區域，例如:日本/東京？

		次數	百分比	有效的百分比	累積百分比
有效	跳過	6	100.0	100.0	100.0

## 【第二部分 自我評估】

1. 針對您原就讀系（所）提供的專業課程訓練，有助於現在工作？

		次數	百分比	有效的百分比	累積百分比
有效	非常有幫助	2	33.3	33.3	33.3
	有幫助	4	66.7	66.7	100.0
	總計	6	100.0	100.0	

2. 您目前的工作內容，是否需要具備專業執照？

		次數	百分比	有效的百分比	累積百分比
有效	需要	2	33.3	33.3	33.3
	不需要	4	66.7	66.7	100.0
	總計	6	100.0	100.0	

3. 您目前所具備的專業能力與工作所要求的相符程度為何？

		次數	百分比	有效的百分比	累積百分比
有效	非常符合	2	33.3	33.3	33.3
	符合	3	50.0	50.0	83.3
	不符合	1	16.7	16.7	100.0
	總計	6	100.0	100.0	

4. 您對目前工作整體滿意度為何？

		次數	百分比	有效的百分比	累積百分比
有效	非常滿意	2	33.3	33.3	33.3
	滿意	4	66.7	66.7	100.0
	總計	6	100.0	100.0	

## 5. 學校學習經驗對於現在工作有所幫助，您認為最大的為何？

### 5.1 專業知識傳授

	次數	百分比	有效的百分比	累積百分比
有效 選擇	6	100.0	100.0	100.0

### 5.2 建立同學及老師人脈

	次數	百分比	有效的百分比	累積百分比
有效 未選	3	50.0	50.0	50.0
選擇	3	50.0	50.0	100.0
總計	6	100.0	100.0	

### 5.3 課程實務/實作活動

	次數	百分比	有效的百分比	累積百分比
有效 未選	6	100.0	100.0	100.0

### 5.4 校外業界實習

	次數	百分比	有效的百分比	累積百分比
有效 未選	5	83.3	83.3	83.3
選擇	1	16.7	16.7	100.0
總計	6	100.0	100.0	

### 5.5 社團活動

	次數	百分比	有效的百分比	累積百分比
有效 未選	6	100.0	100.0	100.0

### 5.6 語言學習

	次數	百分比	有效的百分比	累積百分比
有效 未選	6	100.0	100.0	100.0

### 5.7 參與國際交流活動

	次數	百分比	有效的百分比	累積百分比
有效 未選	6	100.0	100.0	100.0

### 5.8 志工服務、服務學習

	次數	百分比	有效的百分比	累積百分比
有效 未選	6	100.0	100.0	100.0

### 5.9 擔任研究或教學助理

	次數	百分比	有效的百分比	累積百分比
有效 未選	3	50.0	50.0	50.0
選擇	3	50.0	50.0	100.0
總計	6	100.0	100.0	

### 5.10 其他訓練

	次數	百分比	有效的百分比	累積百分比
有效 未選	5	83.3	83.3	83.3
選擇	1	16.7	16.7	100.0
總計	6	100.0	100.0	

6. 根據您畢業後到現在的經驗，學校最應該幫學弟妹加強以下哪些能力？

#### 6.1 溝通表達能力

	次數	百分比	有效的百分比	累積百分比
有效 未選	1	16.7	16.7	16.7
選擇	5	83.3	83.3	100.0
總計	6	100.0	100.0	

## 6.2 持續學習能力

	次數	百分比	有效的百分比	累積百分比
有效 未選	4	66.7	66.7	66.7
選擇	2	33.3	33.3	100.0
總計	6	100.0	100.0	

## 6.3 人際互動能力

	次數	百分比	有效的百分比	累積百分比
有效 未選	5	83.3	83.3	83.3
選擇	1	16.7	16.7	100.0
總計	6	100.0	100.0	

## 6.4 團隊合作能力

	次數	百分比	有效的百分比	累積百分比
有效 未選	5	83.3	83.3	83.3
選擇	1	16.7	16.7	100.0
總計	6	100.0	100.0	

## 6.5 問題解決能力

	次數	百分比	有效的百分比	累積百分比
有效 未選	5	83.3	83.3	83.3
選擇	1	16.7	16.7	100.0
總計	6	100.0	100.0	

## 6.6 創新能力

	次數	百分比	有效的百分比	累積百分比
有效 未選	4	66.7	66.7	66.7
選擇	2	33.3	33.3	100.0
總計	6	100.0	100.0	

## 6.7 工作紀律、責任感及時間管理能力

	次數	百分比	有效的百分比	累積百分比
有效 未選	4	66.7	66.7	66.7
選擇	2	33.3	33.3	100.0
總計	6	100.0	100.0	

## 6.8 資訊科技應用能力

	次數	百分比	有效的百分比	累積百分比
有效 未選	4	66.7	66.7	66.7
選擇	2	33.3	33.3	100.0
總計	6	100.0	100.0	

## 6.9 外語能力

	次數	百分比	有效的百分比	累積百分比
有效 未選	6	100.0	100.0	100.0

## 6.10 其他

	次數	百分比	有效的百分比	累積百分比
有效 未選	6	100.0	100.0	100.0

7. 根據您畢業後到現在的經驗，您認為學校對您哪些能力的培養最有幫助？

## 7.1 溝通表達能力

	次數	百分比	有效的百分比	累積百分比
有效 未選	2	33.3	33.3	33.3
選擇	4	66.7	66.7	100.0
總計	6	100.0	100.0	

## 7.2 持續學習能力

	次數	百分比	有效的百分比	累積百分比
有效 未選	5	83.3	83.3	83.3
選擇	1	16.7	16.7	100.0
總計	6	100.0	100.0	

## 7.3 人際互動能力

	次數	百分比	有效的百分比	累積百分比
有效 未選	5	83.3	83.3	83.3
選擇	1	16.7	16.7	100.0
總計	6	100.0	100.0	

## 7.4 團隊合作能力

	次數	百分比	有效的百分比	累積百分比
有效 未選	4	66.7	66.7	66.7
選擇	2	33.3	33.3	100.0
總計	6	100.0	100.0	

## 7.5 問題解決能力

	次數	百分比	有效的百分比	累積百分比
有效 未選	1	16.7	16.7	16.7
選擇	5	83.3	83.3	100.0
總計	6	100.0	100.0	

## 7.6 創新能力

	次數	百分比	有效的百分比	累積百分比
有效 未選	6	100.0	100.0	100.0



### 7.7 工作紀律、責任感及時間管理能力

	次數	百分比	有效的百分比	累積百分比
有效 未選	6	100.0	100.0	100.0

### 7.8 資訊科技應用能力

	次數	百分比	有效的百分比	累積百分比
有效 未選	6	100.0	100.0	100.0

### 7.9 外語能力

	次數	百分比	有效的百分比	累積百分比
有效 未選	5	83.3	83.3	83.3
選擇	1	16.7	16.7	100.0
總計	6	100.0	100.0	

### 7.10 其他

	次數	百分比	有效的百分比	累積百分比
有效 未選	6	100.0	100.0	100.0

### 8. 如果您現在有進修機會的話，「最」想在學校進修的是哪一個學門？

	次數	百分比	有效的百分比	累積百分比
有效 其他學門	1	16.7	16.7	16.7
社會及行為科學學門	2	33.3	33.3	50.0
商業及管理學門	1	16.7	16.7	66.7
法律學門	2	33.3	33.3	100.0
總計	6	100.0	100.0	

## 【第三部分 對學校教育的評估】

### 1. 對母校整體評價

	次數	百分比	有效的百分比	累積百分比
有效 非常滿意	2	33.3	33.3	33.3
滿意	4	66.7	66.7	100.0
總計	6	100.0	100.0	

### 2. 在母校所學之專業課程

	次數	百分比	有效的百分比	累積百分比
有效 非常滿意	2	33.3	33.3	33.3
滿意	4	66.7	66.7	100.0
總計	6	100.0	100.0	

### 3. 在母校所學之師資安排

	次數	百分比	有效的百分比	累積百分比
有效 非常滿意	2	33.3	33.3	33.3
滿意	4	66.7	66.7	100.0
總計	6	100.0	100.0	

### 4. 母校提供之教學資源

	次數	百分比	有效的百分比	累積百分比
有效 非常滿意	1	16.7	16.7	16.7
滿意	5	83.3	83.3	100.0
總計	6	100.0	100.0	

# 大專校院 101 學年度大學學生 畢業後 5 年問卷統計

## 心理學系碩士班

資料來源：教育部「101 學年度畢業後 5 年問卷」

資料分析：高雄醫學大學 高教深耕計畫

職涯發展組

# 畢業生滿意度調查統計

心理學系碩士班

回收問卷：8 份

有效問卷：8 份

無效問卷：0 份

## 【第一部分 就業情形】

1. 請問您的就業狀況？

	次數	百分比	有效的百分比	累積百分比
有效 工作中(含職業軍人)	7	87.5	87.5	87.5
準備考試	1	12.5	12.5	100.0
總計	8	100.0	100.0	

2. 請問您的工作是？

	次數	百分比	有效的百分比	累積百分比
有效 全職	7	87.5	87.5	87.5
跳答	1	12.5	12.5	100.0
總計	8	100.0	100.0	

3. 請問您任職的機構性質是？

	次數	百分比	有效的百分比	累積百分比
有效 非營利機構(含醫院、基金會等)	7	87.5	87.5	87.5
跳答	1	12.5	12.5	100.0
總計	8	100.0	100.0	

4. 您目前服務的部門別？

	次數	百分比	有效百分比	累積百分比
有效的 教育訓練部門	1	12.5	12.5	12.5
營業(運)部門	3	37.5	37.5	50.0
行政部門	2	25.0	25.0	75.0
業務部門	1	12.5	12.5	87.5
跳答	1	12.5	12.5	100.0
總和	8	100.0	100.0	

5. 您目前是否擔任主管？

	次數	百分比	有效的百分比	累積百分比
有效 否	7	87.5	87.5	87.5
跳答	1	12.5	12.5	100.0
總計	8	100.0	100.0	

6. 請問管理人數？

	次數	百分比	有效的百分比	累積百分比
有效 跳過	8	100.0	100.0	100.0

7. 請問您目前平均每月工作總收入為多少？（台幣）

	次數	百分比	有效的百分比	累積百分比
有效 約3萬至5萬元	5	62.5	62.5	62.5
約5萬至10萬元	2	25.0	25.0	87.5
跳答	1	12.5	12.5	100.0
總計	8	100.0	100.0	

8. 您目前從事的行業類別是屬於哪一類？

	次數	百分比	有效的百分比	累積百分比
有效 醫療保健類	7	87.5	87.5	87.5
跳答	1	12.5	12.5	100.0
總計	8	100.0	100.0	

9-1. 請問您現在工作所在地為何？

	次數	百分比	有效的百分比	累積百分比
有效 國內	7	87.5	87.5	87.5
99	1	12.5	12.5	100.0
總計	8	100.0	100.0	

9-2. 選擇國內，請問所在縣市是？

	次數	百分比	有效的百分比	累積百分比
有效 嘉義縣	1	12.5	12.5	12.5
台南市	3	37.5	37.5	50.0
高雄市	1	12.5	12.5	62.5
新北市	1	12.5	12.5	75.0
南投縣	1	12.5	12.5	87.5
99	1	12.5	12.5	100.0
總計	8	100.0	100.0	

9-3. 選擇國外，請填寫國家及區域，例如:日本/東京？

	次數	百分比	有效的百分比	累積百分比
有效 跳過	7	87.5	87.5	87.5
99	1	12.5	12.5	100.0
總計	8	100.0	100.0	

## 【第二部分 自我評估】

2. 針對您原就讀系（所）提供的專業課程訓練，有助於現在工作？

		次數	百分比	有效的百分比	累積百分比
有效	非常有幫助	4	50.0	50.0	50.0
	有幫助	3	37.5	37.5	87.5
	跳答	1	12.5	12.5	100.0
	總計	8	100.0	100.0	

2. 您目前的工作內容，是否需要具備專業執照？

		次數	百分比	有效的百分比	累積百分比
有效	需要	7	87.5	87.5	87.5
	跳答	1	12.5	12.5	100.0
	總計	8	100.0	100.0	

3. 您目前所具備的專業能力與工作所要求的相符程度為何？

		次數	百分比	有效的百分比	累積百分比
有效	非常符合	3	37.5	37.5	37.5
	符合	4	50.0	50.0	87.5
	跳答	1	12.5	12.5	100.0
	總計	8	100.0	100.0	

4. 您對目前工作整體滿意度為何？

		次數	百分比	有效的百分比	累積百分比
有效	非常滿意	2	25.0	25.0	25.0
	滿意	5	62.5	62.5	87.5
	跳答	1	12.5	12.5	100.0
	總計	8	100.0	100.0	

## 5. 學校學習經驗對於現在工作有所幫助，您認為最大的為何？

### 5.1 專業知識傳授

	次數	百分比	有效的百分比	累積百分比
有效 選擇	7	87.5	87.5	87.5
跳答	1	12.5	12.5	100.0
總計	8	100.0	100.0	

### 5.2 建立同學及老師人脈

	次數	百分比	有效的百分比	累積百分比
有效 未選	2	25.0	25.0	25.0
選擇	5	62.5	62.5	87.5
跳答	1	12.5	12.5	100.0
總計	8	100.0	100.0	

### 5.3 課程實務/實作活動

	次數	百分比	有效的百分比	累積百分比
有效 未選	4	50.0	50.0	50.0
選擇	3	37.5	37.5	87.5
跳答	1	12.5	12.5	100.0
總計	8	100.0	100.0	

### 5.4 校外業界實習

	次數	百分比	有效的百分比	累積百分比
有效 未選	5	62.5	62.5	62.5
選擇	2	25.0	25.0	87.5
跳答	1	12.5	12.5	100.0
總計	8	100.0	100.0	



## 5.5 社團活動

	次數	百分比	有效的百分比	累積百分比
有效 未選	7	87.5	87.5	87.5
跳答	1	12.5	12.5	100.0
總計	8	100.0	100.0	

## 5.6 語言學習

	次數	百分比	有效的百分比	累積百分比
有效 未選	7	87.5	87.5	87.5
跳答	1	12.5	12.5	100.0
總計	8	100.0	100.0	

## 5.7 參與國際交流活動

	次數	百分比	有效的百分比	累積百分比
有效 未選	7	87.5	87.5	87.5
跳答	1	12.5	12.5	100.0
總計	8	100.0	100.0	

## 5.8 志工服務、服務學習

	次數	百分比	有效的百分比	累積百分比
有效 未選	7	87.5	87.5	87.5
跳答	1	12.5	12.5	100.0
總計	8	100.0	100.0	

## 5.9 擔任研究或教學助理

	次數	百分比	有效的百分比	累積百分比
有效 未選	7	87.5	87.5	87.5
跳答	1	12.5	12.5	100.0
總計	8	100.0	100.0	

## 5.10 其他訓練

	次數	百分比	有效的百分比	累積百分比
有效 未選	7	87.5	87.5	87.5
跳答	1	12.5	12.5	100.0
總計	8	100.0	100.0	

6. 根據您畢業後到現在的經驗，學校最應該幫學弟妹加強以下哪些能力？

### 6.1 溝通表達能力

	次數	百分比	有效的百分比	累積百分比
有效 未選	4	50.0	50.0	50.0
選擇	4	50.0	50.0	100.0
總計	8	100.0	100.0	

### 6.2 持續學習能力

	次數	百分比	有效的百分比	累積百分比
有效 未選	4	50.0	50.0	50.0
選擇	4	50.0	50.0	100.0
總計	8	100.0	100.0	

### 6.3 人際互動能力

	次數	百分比	有效的百分比	累積百分比
有效 未選	5	62.5	62.5	62.5
選擇	3	37.5	37.5	100.0
總計	8	100.0	100.0	

### 6.4 團隊合作能力

	次數	百分比	有效的百分比	累積百分比
有效 未選	5	62.5	62.5	62.5
選擇	3	37.5	37.5	100.0
總計	8	100.0	100.0	

## 6.5 問題解決能力

	次數	百分比	有效的百分比	累積百分比
有效 未選	5	62.5	62.5	62.5
選擇	3	37.5	37.5	100.0
總計	8	100.0	100.0	

## 6.6 創新能力

	次數	百分比	有效的百分比	累積百分比
有效 未選	4	50.0	50.0	50.0
選擇	4	50.0	50.0	100.0
總計	8	100.0	100.0	

## 67 工作紀律、責任感及時間管理能力

	次數	百分比	有效的百分比	累積百分比
有效 未選	8	100.0	100.0	100.0

## 6.8 資訊科技應用能力

	次數	百分比	有效的百分比	累積百分比
有效 未選	7	87.5	87.5	87.5
選擇	1	12.5	12.5	100.0
總計	8	100.0	100.0	

## 6.9 外語能力

	次數	百分比	有效的百分比	累積百分比
有效 未選	7	87.5	87.5	87.5
選擇	1	12.5	12.5	100.0
總計	8	100.0	100.0	

## 6.10 其他

	次數	百分比	有效的百分比	累積百分比
有效 未選	8	100.0	100.0	100.0

7. 根據您畢業後到現在的經驗，您認為學校對您哪些能力的培養最有幫助？

### 7.1 溝通表達能力

	次數	百分比	有效的百分比	累積百分比
有效 未選	5	62.5	62.5	62.5
選擇	3	37.5	37.5	100.0
總計	8	100.0	100.0	

### 7.2 持續學習能力

	次數	百分比	有效的百分比	累積百分比
有效 未選	3	37.5	37.5	37.5
選擇	5	62.5	62.5	100.0
總計	8	100.0	100.0	

### 7.3 人際互動能力

	次數	百分比	有效的百分比	累積百分比
有效 未選	6	75.0	75.0	75.0
選擇	2	25.0	25.0	100.0
總計	8	100.0	100.0	

### 7.4 團隊合作能力

	次數	百分比	有效的百分比	累積百分比
有效 未選	4	50.0	50.0	50.0
選擇	4	50.0	50.0	100.0
總計	8	100.0	100.0	

### 7.5 問題解決能力

	次數	百分比	有效的百分比	累積百分比
有效 未選	5	62.5	62.5	62.5
選擇	3	37.5	37.5	100.0
總計	8	100.0	100.0	

### 7.6 創新能力

	次數	百分比	有效的百分比	累積百分比
有效 未選	8	100.0	100.0	100.0

### 7.7 工作紀律、責任感及時間管理能力

	次數	百分比	有效的百分比	累積百分比
有效 未選	8	100.0	100.0	100.0

### 7.8 資訊科技應用能力

	次數	百分比	有效的百分比	累積百分比
有效 未選	8	100.0	100.0	100.0

### 7.9 外語能力

	次數	百分比	有效的百分比	累積百分比
有效 未選	7	87.5	87.5	87.5
選擇	1	12.5	12.5	100.0
總計	8	100.0	100.0	

### 7.10 其他

	次數	百分比	有效的百分比	累積百分比
有效 未選	8	100.0	100.0	100.0

8. 如果您現在有進修機會的話，「最」想在學校進修的是哪一個學門？

	次數	百分比	有效的百分比	累積百分比
有效 其他學門	1	12.5	12.5	12.5
沒有進修需求	1	12.5	12.5	25.0
設計學門	1	12.5	12.5	37.5
社會及行為科學學門	4	50.0	50.0	87.5
傳播學門	1	12.5	12.5	100.0
總計	8	100.0	100.0	

## 【第三部分 對學校教育的評估】

### 2. 對母校整體評價

	次數	百分比	有效的百分比	累積百分比
有效 滿意	8	100.0	100.0	100.0

### 2. 在母校所學之專業課程

	次數	百分比	有效的百分比	累積百分比
有效 滿意	8	100.0	100.0	100.0

### 3. 在母校所學之師資安排

	次數	百分比	有效的百分比	累積百分比
有效 滿意	6	75.0	75.0	75.0
不滿意	1	12.5	12.5	87.5
非常不滿意	1	12.5	12.5	100.0
總計	8	100.0	100.0	

### 4. 母校提供之教學資源

	次數	百分比	有效的百分比	累積百分比
有效 滿意	7	87.5	87.5	87.5
不滿意	1	12.5	12.5	100.0
總計	8	100.0	100.0	

# 大專校院 101 學年度大學學生 畢業後 5 年問卷統計

## 性別研究所碩士班

資料來源：教育部「101 學年度畢業後 5 年問卷」

資料分析：高雄醫學大學 高教深耕計畫

職涯發展組



# 畢業生滿意度調查統計

性別研究所碩士班

回收問卷：2份

有效問卷：2份

無效問卷：0份

## 【第一部分 就業情形】

1. 請問您的就業狀況？

	次數	百分比	有效的百分比	累積百分比
有效 工作中(含職業軍人)	2	100.0	100.0	100.0

2. 請問您的工作是？

	次數	百分比	有效的百分比	累積百分比
有效 全職	2	100.0	100.0	100.0

3. 請問您任職的機構性質是？

	次數	百分比	有效的百分比	累積百分比
有效 政府部門	2	100.0	100.0	100.0

4. 您目前服務的部門別？

	次數	百分比	有效百分比	累積百分比
有效的 行政部門	1	50.0	50.0	50.0
企畫/行銷部門	1	50.0	50.0	100.0
總和	2	100.0	100.0	

5. 您目前是否擔任主管？

	次數	百分比	有效的百分比	累積百分比
有效 是	1	50.0	50.0	50.0
否	1	50.0	50.0	100.0
總計	2	100.0	100.0	

6. 請問管理人數？

	次數	百分比	有效的百分比	累積百分比
有效 6人	1	50.0	50.0	50.0
跳過	1	50.0	50.0	100.0
總計	2	100.0	100.0	

7. 請問您目前平均每月工作總收入為多少？（台幣）

	次數	百分比	有效的百分比	累積百分比
有效 約3萬至5萬元	1	50.0	50.0	50.0
約5萬至10萬元	1	50.0	50.0	100.0
總計	2	100.0	100.0	

8. 您目前從事的行業類別是屬於哪一類？

	次數	百分比	有效的百分比	累積百分比
有效 政府公共事務類	1	50.0	50.0	50.0
個人及社會服務類	1	50.0	50.0	100.0
總計	2	100.0	100.0	

9-1. 請問您現在工作所在地為何？

	次數	百分比	有效的百分比	累積百分比
有效 國內	2	100.0	100.0	100.0

9-2. 選擇國內，請問所在縣市是？

	次數	百分比	有效的百分比	累積百分比
有效 高雄市	1	50.0	50.0	50.0
台中市	1	50.0	50.0	100.0
總計	2	100.0	100.0	

9-3. 選擇國外，請填寫國家及區域，例如:日本/東京？

	次數	百分比	有效的百分比	累積百分比
有效 跳過	2	100.0	100.0	100.0

## 【第二部分 自我評估】

3. 針對您原就讀系（所）提供的專業課程訓練，有助於現在工作？

		次數	百分比	有效的百分比	累積百分比
有效	非常有幫助	1	50.0	50.0	50.0
	有幫助	1	50.0	50.0	100.0
	總計	2	100.0	100.0	

2. 您目前的工作內容，是否需要具備專業執照？

		次數	百分比	有效的百分比	累積百分比
有效	需要	1	50.0	50.0	50.0
	不需要	1	50.0	50.0	100.0
	總計	2	100.0	100.0	

3. 您目前所具備的專業能力與工作所要求的相符程度為何？

		次數	百分比	有效的百分比	累積百分比
有效	非常符合	1	50.0	50.0	50.0
	符合	1	50.0	50.0	100.0
	總計	2	100.0	100.0	

4. 您對目前工作整體滿意度為何？

		次數	百分比	有效的百分比	累積百分比
有效	滿意	2	100.0	100.0	100.0

5. 學校學習經驗對於現在工作有所幫助，您認為最大的為何？

5.1 專業知識傳授

		次數	百分比	有效的百分比	累積百分比
有效	選擇	2	100.0	100.0	100.0

## 5.2 建立同學及老師人脈

	次數	百分比	有效的百分比	累積百分比
有效 未選	1	50.0	50.0	50.0
選擇	1	50.0	50.0	100.0
總計	2	100.0	100.0	

## 5.3 課程實務/實作活動

	次數	百分比	有效的百分比	累積百分比
有效 未選	2	100.0	100.0	100.0

## 5.4 校外業界實習

	次數	百分比	有效的百分比	累積百分比
有效 未選	2	100.0	100.0	100.0

## 5.5 社團活動

	次數	百分比	有效的百分比	累積百分比
有效 未選	2	100.0	100.0	100.0

## 5.6 語言學習

	次數	百分比	有效的百分比	累積百分比
有效 未選	2	100.0	100.0	100.0

## 5.7 參與國際交流活動

	次數	百分比	有效的百分比	累積百分比
有效 未選	2	100.0	100.0	100.0

## 5.8 志工服務、服務學習

	次數	百分比	有效的百分比	累積百分比
有效 未選	2	100.0	100.0	100.0

## 5.9 擔任研究或教學助理

	次數	百分比	有效的百分比	累積百分比
有效 選擇	2	100.0	100.0	100.0

## 5.10 其他訓練

	次數	百分比	有效的百分比	累積百分比
有效 未選	2	100.0	100.0	100.0

6. 根據您畢業後到現在的經驗，學校最應該幫學弟妹加強以下哪些能力？

### 6.1 溝通表達能力

	次數	百分比	有效的百分比	累積百分比
有效 未選	1	50.0	50.0	50.0
選擇	1	50.0	50.0	100.0
總計	2	100.0	100.0	

### 6.2 持續學習能力

	次數	百分比	有效的百分比	累積百分比
有效 未選	2	100.0	100.0	100.0

### 6.3 人際互動能力

	次數	百分比	有效的百分比	累積百分比
有效 未選	2	100.0	100.0	100.0

### 6.4 團隊合作能力

	次數	百分比	有效的百分比	累積百分比
有效 選擇	2	100.0	100.0	100.0

## 6.5 問題解決能力

	次數	百分比	有效的百分比	累積百分比
有效 選擇	2	100.0	100.0	100.0

## 6.6 創新能力

	次數	百分比	有效的百分比	累積百分比
有效 未選	2	100.0	100.0	100.0

## 6.7 工作紀律、責任感及時間管理能力

	次數	百分比	有效的百分比	累積百分比
有效 未選	2	100.0	100.0	100.0

## 6.8 資訊科技應用能力

	次數	百分比	有效的百分比	累積百分比
有效 未選	2	100.0	100.0	100.0

## 6.9 外語能力

	次數	百分比	有效的百分比	累積百分比
有效 未選	1	50.0	50.0	50.0
選擇	1	50.0	50.0	100.0
總計	2	100.0	100.0	

## 6.10 其他

	次數	百分比	有效的百分比	累積百分比
有效 未選	2	100.0	100.0	100.0

7. 根據您畢業後到現在的經驗，您認為學校對您哪些能力的培養最有幫助？

### 7.1 溝通表達能力

	次數	百分比	有效的百分比	累積百分比
有效 未選	1	50.0	50.0	50.0
選擇	1	50.0	50.0	100.0
總計	2	100.0	100.0	

### 7.2 持續學習能力

	次數	百分比	有效的百分比	累積百分比
有效 未選	2	100.0	100.0	100.0

### 7.3 人際互動能力

	次數	百分比	有效的百分比	累積百分比
有效 未選	1	50.0	50.0	50.0
選擇	1	50.0	50.0	100.0
總計	2	100.0	100.0	

### 7.4 團隊合作能力

	次數	百分比	有效的百分比	累積百分比
有效 選擇	2	100.0	100.0	100.0

### 7.5 問題解決能力

	次數	百分比	有效的百分比	累積百分比
有效 選擇	2	100.0	100.0	100.0

### 7.6 創新能力

	次數	百分比	有效的百分比	累積百分比
有效 未選	2	100.0	100.0	100.0



### 7.7 工作紀律、責任感及時間管理能力

	次數	百分比	有效的百分比	累積百分比
有效 未選	2	100.0	100.0	100.0

### 7.8 資訊科技應用能力

	次數	百分比	有效的百分比	累積百分比
有效 未選	2	100.0	100.0	100.0

### 7.9 外語能力

	次數	百分比	有效的百分比	累積百分比
有效 未選	2	100.0	100.0	100.0

### 7.10 其他

	次數	百分比	有效的百分比	累積百分比
有效 未選	2	100.0	100.0	100.0

## 8. 如果您現在有進修機會的話，「最」想在學校進修的是哪一個學門？

	次數	百分比	有效的百分比	累積百分比
有效 社會及行為科學學門	1	50.0	50.0	50.0
商業及管理學門	1	50.0	50.0	100.0
總計	2	100.0	100.0	

### 【第三部分 對學校教育的評估】

#### 3. 對母校整體評價

	次數	百分比	有效的百分比	累積百分比
有效 滿意	2	100.0	100.0	100.0

#### 2. 在母校所學之專業課程

	次數	百分比	有效的百分比	累積百分比
有效 非常滿意	1	50.0	50.0	50.0
滿意	1	50.0	50.0	100.0
總計	2	100.0	100.0	

#### 3. 在母校所學之師資安排

	次數	百分比	有效的百分比	累積百分比
有效 非常滿意	1	50.0	50.0	50.0
滿意	1	50.0	50.0	100.0
總計	2	100.0	100.0	

#### 4. 母校提供之教學資源

	次數	百分比	有效的百分比	累積百分比
有效 非常滿意	1	50.0	50.0	50.0
不滿意	1	50.0	50.0	100.0
總計	2	100.0	100.0	